

◎注意事項をよくお読み下さい

りそな 経済フラッシュ

(米国8月雇用統計)

2020/9/7

りそなホールディングス 市場企画部

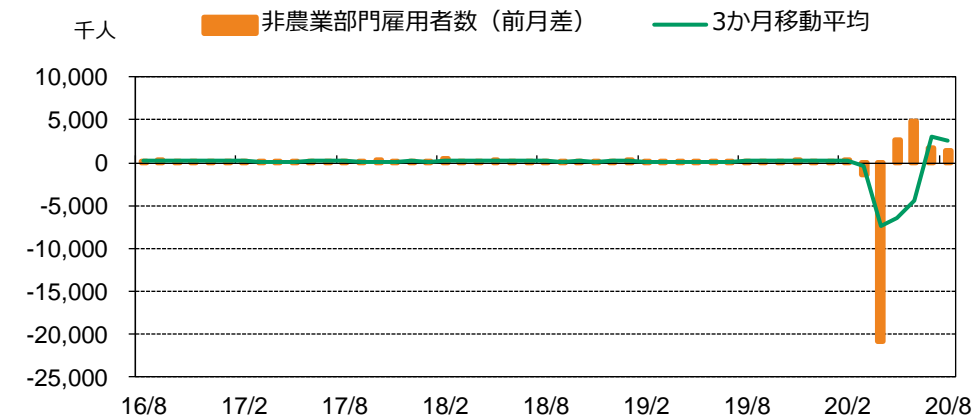


- ◆ 8月の非農業部門雇用者数（事業所調査）は前月差+137万人と市場予想（+135万人）を小幅に上回った。7月（+173万人）からは減速。
- ◆ 雇用者数の内訳としては、民間部門は前月から減速する一方、政府部門が堅調に推移。民間部門のうち、製造業は回復が鈍く、サービス業も小売や専門サービスなどの一部の業種では前月から加速したが全体としては鈍化した。政府部門は、国税調査のための臨時の雇用者が前月差+24万人程度増加し、増加の大部分を占めた。
- ◆ また、20年3月及び4月に2,200万人程度の雇用が失われたが、5月から8月まででその半分程度が回復した。
- ◆ 家計調査による失業率も8.4%と市場予想9.8%を大幅に上回る改善幅となり、4か月連続の改善となった。
- ◆ 雇用指標はコロナショック以降、緩やかに回復。ただし、業種別にみると回復にはムラがある。航空産業では9月末まで人員削減を行わないことを条件に政府から支援を受けており、10月以降に大規模なリストラが懸念される。9月8日から再開される連邦議会での追加経済対策議論の行方にも注目が集まる。

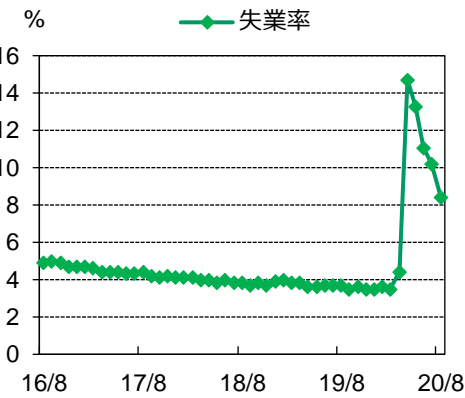
【非農業部門雇用者 主要業種(前月差)】

| 前月差、万人 | 2020/4 | 2020/5 | 2020/6 | 2020/7 | 2020/8 |
|---------|-----------|--------|--------|--------|--------|
| 建設 | ▲ 101.8 | 45.6 | 15.9 | 2.7 | 1.6 |
| 耐久財製造 | ▲ 90.5 | 14.3 | 26.5 | 2.6 | 0.2 |
| 非耐久財製造 | ▲ 41.2 | 9.7 | 6.8 | 1.5 | 2.7 |
| 製造業小計 | ▲ 131.7 | 24.0 | 33.3 | 4.1 | 2.9 |
| 教育・医療 | ▲ 260.3 | 38.8 | 56.7 | 22.2 | 14.7 |
| 金融 | ▲ 26.1 | 1.9 | 2.0 | 1.3 | 3.6 |
| 娯楽 | ▲ 757.5 | 140.5 | 197.9 | 62.1 | 17.4 |
| 専門サービス | ▲ 220.2 | 16.0 | 31.1 | 15.3 | 19.7 |
| うち人材派遣 | ▲ 84.1 | 4.7 | 14.5 | 12.2 | 10.7 |
| 卸売 | ▲ 38.5 | 2.3 | 5.2 | ▲ 2.0 | 1.4 |
| 小売 | ▲ 229.9 | 38.6 | 85.8 | 23.6 | 24.9 |
| 運輸 | ▲ 56.0 | ▲ 2.5 | 8.7 | 4.9 | 7.8 |
| サービス業小計 | ▲ 1,744.7 | 256.0 | 424.4 | 142.0 | 98.4 |
| 民間部門計 | ▲ 1,983.5 | 323.6 | 472.9 | 148.1 | 102.7 |
| 政府部門 | ▲ 95.2 | ▲ 51.1 | 5.2 | 25.3 | 34.4 |
| 非農業雇用者 | ▲ 2,078.7 | 272.5 | 478.1 | 173.4 | 137.1 |

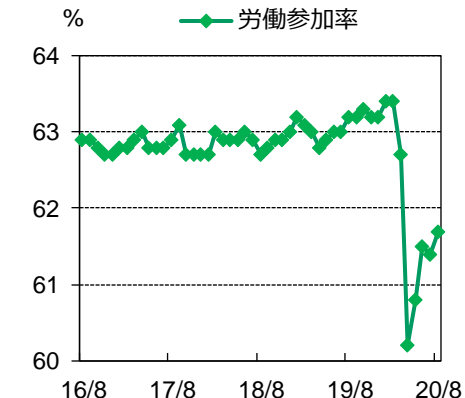
【非農業部門雇用者数（前月差）の推移】



【失業率】



【労働参加率】



【出所】米労働省、Haver Analytics, Bloomberg

◎注意事項
 当資料に記載された情報は信頼に足る情報源から得たデータ等に基づいて作成しておりますが、その内容については明示されていると否とにかかわらず、弊社がその正確性、確実性を保証するものではありません。また、ここに記載された内容が事前の連絡なしに変更されることもあります。また、当資料は情報提供を目的としており、金融商品等の売買を勧誘するものではありません。取引時期などの最終決定はお客様ご自身の判断でなされるようお願い致します。

お問い合わせは、取引店の担当者までご連絡ください。