

◎注意事項をよくお読み下さい



りそな 経済フラッシュ

(米国5月雇用統計)

2020/6/8

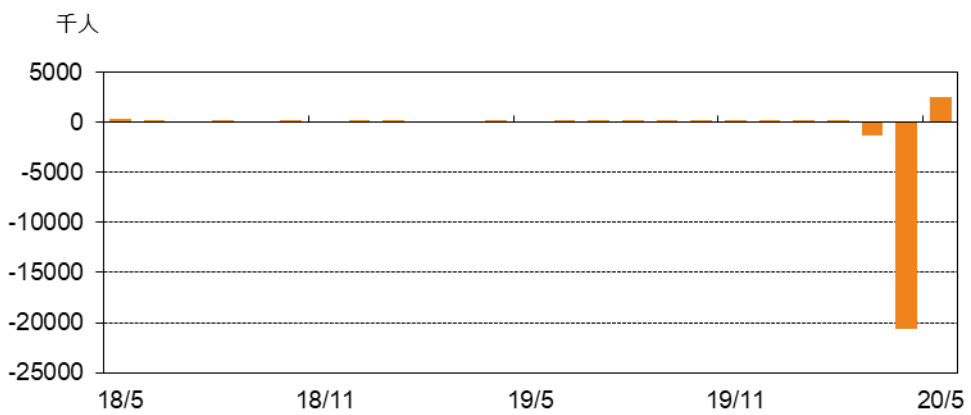
りそなホールディングス 市場企画部

- ◆ 5月の非農業部門雇用者数（事業所調査）は前月差+250.9万人と市場予想（▲750.0万人）に反してプラスとなった。マーケットにはポジティブサプライズとなり、米国市場では株高・金利上昇の動きが進行した。
- ◆ 3・4月で大きく雇用者数が減少した娯楽や教育・医療、小売などを中心に雇用が一部回復。雇用情勢は4月をボトムとして5月は回復基調にあった可能性が高い。
- ◆ 平均時給は前年比+6.7%（4月+8.0%）と伸びを縮小したが、これはコロナの影響でレイオフされた低賃金労働者が労働市場に戻り平均を押し下げたというポジティブな動向を意味している。
- ◆ 家計調査による失業率も13.3%と市場予想19.0%を大きく下回り、前月から低下した。雇用者数も前月の13,340万人から13,724万人へと増加した。
- ◆ 足元の着実な雇用情勢の改善は確認されたものの、雇用の戻りは3・4月の悪化に対しては一部にすぎない。足元の経済再開の動きが一巡すると、マーケットの期待通りにV字回復の動きが続くかについては懐疑的な見方も残る。

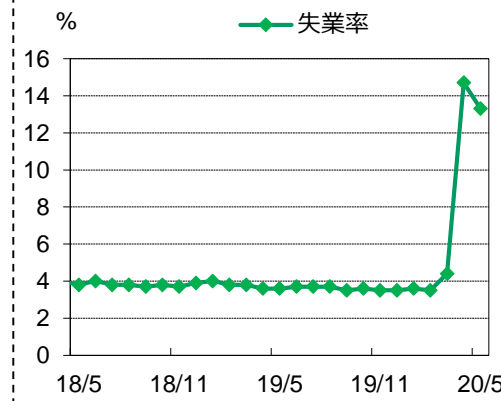
【非農業部門雇用者 主要業種(前月差)】

前月差、万人	2020/1	2020/2	2020/3	2020/4	2020/5
建設	3.8	4.6	▲ 6.5	▲ 99.5	46.4
耐久財製造	▲ 1.2	0.6	▲ 2.7	▲ 90.7	11.9
非耐久財製造	▲ 1.0	0.2	▲ 1.9	▲ 41.7	10.6
製造業小計	▲ 2.2	0.8	▲ 4.6	▲ 132.4	22.5
教育・医療	6.9	5.2	▲ 17.8	▲ 259.0	42.4
金融	0.9	2.2	▲ 1.8	▲ 26.4	3.3
娯楽	2.4	5.9	▲ 74.3	▲ 753.9	123.9
専門サービス	2.0	2.7	▲ 9.4	▲ 218.9	12.7
うち人材派遣	▲ 0.4	▲ 0.6	▲ 5.1	▲ 84.1	3.9
卸売	0.4	▲ 0.3	▲ 1.2	▲ 38.3	2.1
小売	▲ 0.3	0.3	▲ 8.5	▲ 228.6	36.8
運輸	2.3	▲ 0.0	▲ 1.0	▲ 55.3	▲ 1.9
サービス業小計	16.6	16.4	▲ 123.7	▲ 1,735.1	242.5
民間部門計	17.9	22.0	▲ 135.6	▲ 1,972.4	309.4
政府部門	3.5	3.1	▲ 1.7	▲ 96.3	▲ 58.5
非農業雇用者	21.4	25.1	▲ 137.3	▲ 2,068.7	250.9

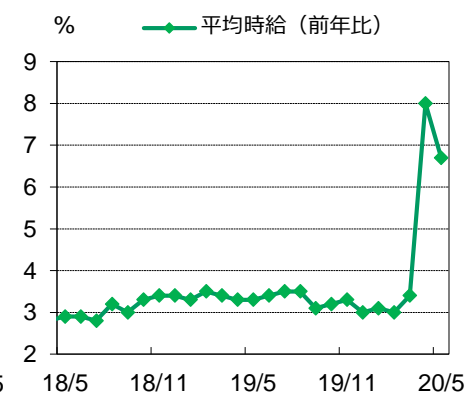
【非農業部門雇用者数（前月差）の推移】



【失業率】



【平均時給】



【出所】米労働省、Haver Analytics, Bloomberg

◎注意事項
 当資料に記載された情報は信頼に足る情報源から得たデータ等に基づいて作成しておりますが、その内容については明示されていると否とにかかわらず、弊社がその正確性、確実性を保証するものではありません。また、ここに記載された内容が事前の連絡なしに変更されることもあります。また、当資料は情報提供を目的としており、金融商品等の売買を勧誘するものではありません。取引時期などの最終決定はお客様ご自身の判断でなされるようお願い致します。

お問い合わせは、取引店の担当者までご連絡ください。