

◎注意事項をよくお読み下さい



りそな 経済フラッシュ

(米国3月雇用統計)

2020/4/6

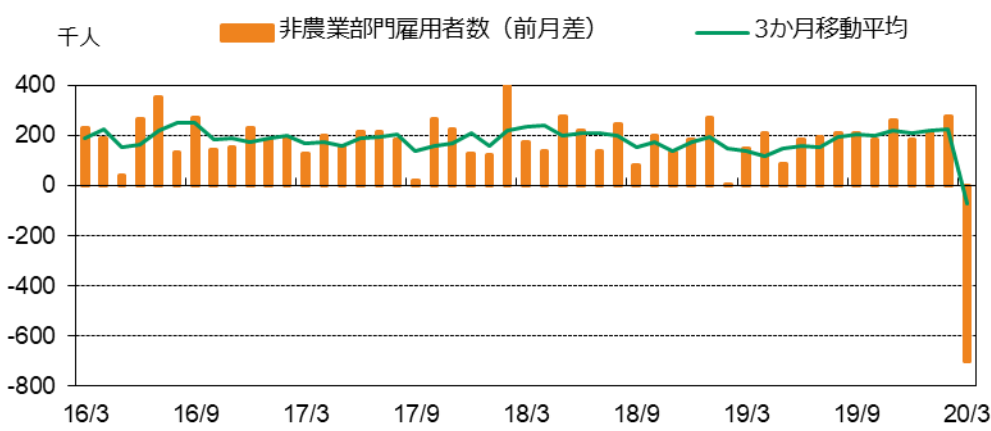
りそなホールディングス 市場企画部

- ◆ 3月の非農業部門雇用者数（事業所調査）、前月差▲70.1万人と市場予想（▲10.0万人）を大きく下回った。2月分（27.5万人→27.3万人）、1月分（27.3万人→21.4万人）にそれぞれ修正。
- ◆ 今回の雇用統計は3/8週が調査対象で新型コロナウイルスによる雇用の影響が本格化した3月後半以降のデータは含まれていない。それでもサービス業を中心に大幅な雇用減が確認され、特に娯楽（宿泊や外食）が▲45.9万人と大半を占めた。
- ◆ 平均時給は前年比+3.1%（2月+3.0%）と伸びを拡大。低賃金の労働者が労働市場から退出したことが平均を押し上げたと考えられる。
- ◆ 家計調査による失業率は4.4%（前月3.5%）に上昇。労働者数は約300万人の減少と、事業所調査に先行して影響が強く出た。
- ◆ 先行指標として知られる新規失業保険申請件数は直近2週で約1,000万件。4月雇用統計では記録的な雇用悪化が想定される。

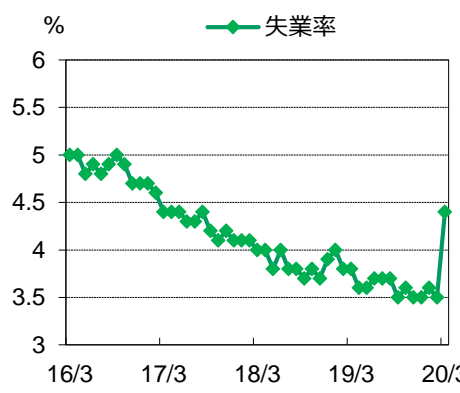
【非農業部門雇用者 主要業種(前月差)】

前月差、千人	2019/11	2019/12	2020/1	2020/2	2020/3
建設	▲ 0.2	1.6	3.8	4.1	▲ 2.9
耐久財製造	4.5	0.0	▲ 1.2	1.1	▲ 0.7
非耐久財製造	1.3	▲ 0.2	▲ 1.0	0.2	▲ 1.1
製造業小計	5.8	▲ 0.2	▲ 2.2	1.3	▲ 1.8
教育・医療	7.3	2.9	6.9	6.5	▲ 7.6
金融	1.2	1.0	0.9	3.1	▲ 0.1
娯楽	4.3	4.0	2.4	4.4	▲ 45.9
専門サービス	3.7	2.2	2.0	3.6	▲ 5.2
うち人材派遣	0.3	0.5	▲ 0.4	▲ 0.4	▲ 5.0
卸売	0.3	0.7	0.4	▲ 0.2	0.1
小売	▲ 1.4	4.1	▲ 0.3	0.1	▲ 4.6
運輸	2.3	▲ 0.2	2.3	▲ 0.1	▲ 0.5
サービス業小計	20.2	15.9	16.6	18.5	▲ 65.9
民間部門計	24.7	16.4	17.9	24.2	▲ 71.3
政府部門	1.4	2.0	3.5	3.3	1.2
非農業雇用者	26.1	18.4	21.4	27.5	▲ 70.1

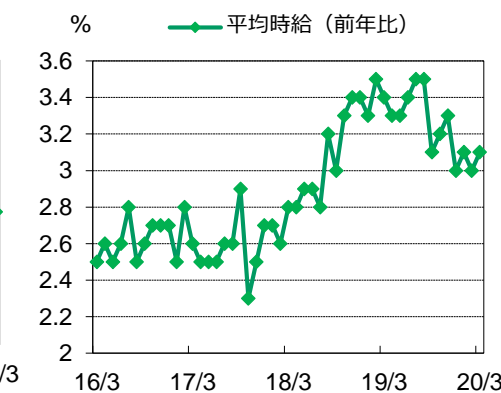
【非農業部門雇用者数（前月差）の推移】



【失業率】



【平均時給】



【出所】米労働省、Haver Analytics, Bloomberg

◎注意事項
 当資料に記載された情報は信頼に足る情報源から得たデータ等に基づいて作成しておりますが、その内容については明示されていると否とにかかわらず、弊社がその正確性、確実性を保証するものではありません。また、ここに記載された内容が事前の連絡なしに変更されることもあります。また、当資料は情報提供を目的としており、金融商品等の売買を勧誘するものではありません。取引時期などの最終決定はお客様ご自身の判断でなされるようお願い致します。

お問い合わせは、取引店の担当者までご連絡ください。