

りそな 経済フラッシュ

(米国2月雇用統計)

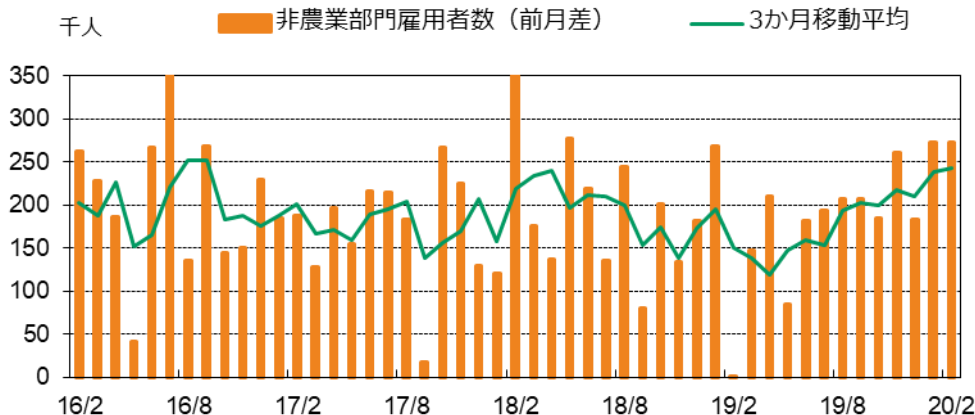


- ◆ 2月の非農業部門雇用者数、前月差+27.3万人と市場予想（+17.5万人）を上回った。1月分（+22.5万人→+27.3万人）、12月分（14.7万人→18.4万人）は上方修正。
- ◆ 業種別では建設業が+4.2万人と前月に続き強い内容。天候要因で強い伸びが継続したとみられる。製造業は+1.5万人とプラスに転換した。
- ◆ 家計調査による失業率は3.5%と引き続き歴史的な低水準。平均時給は前年比+3.0%と前月（+3.1%）と緩やかな伸びが続く。
- ◆ 内容は非常に良好でしっかりとした雇用情勢が確認されたものの、新型コロナウイルスによるリスクオフに傾斜した市場ではほとんど材料視されず。米国での感染拡大懸念が急速に広がったのは3月以降であり、次回（3月分）で雇用情勢に変調がみられるか注目となる。

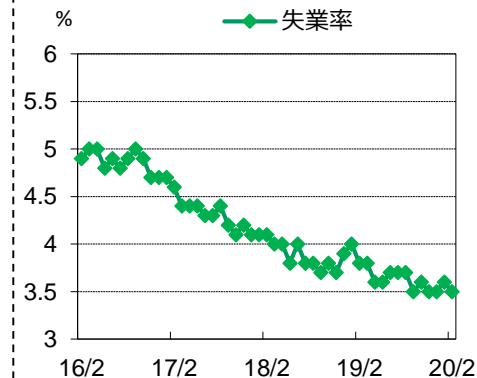
【非農業部門雇用者 主要業種(前月差)】

前月差、千人	2019/10	2019/11	2019/12	2020/1	2020/2
建設	1.7	▲ 0.2	1.6	4.9	4.2
耐久財製造	▲ 4.7	4.5	0.0	▲ 1.1	1.1
非耐久財製造	0.6	1.3	▲ 0.2	▲ 0.9	0.4
製造業小計	▲ 4.1	5.8	▲ 0.2	▲ 2.0	1.5
教育・医療	4.0	7.3	2.9	7.2	5.4
金融	2.1	1.2	1.0	1.0	2.6
娯楽	7.0	4.3	4.0	3.8	5.1
専門サービス	4.2	3.7	2.2	2.5	4.1
うち人材派遣	▲ 0.6	0.3	0.5	▲ 0.3	▲ 0.3
卸売	1.0	0.3	0.7	0.6	▲ 0.3
小売	2.2	▲ 1.4	4.1	▲ 0.6	▲ 0.7
運輸	0.7	2.3	▲ 0.2	3.0	▲ 0.4
サービス業小計	21.0	20.2	15.9	19.5	16.7
民間部門計	19.0	24.7	16.4	22.2	22.8
政府部門	▲ 0.5	1.4	2.0	5.1	4.5
非農業雇用者	18.5	26.1	18.4	27.3	27.3

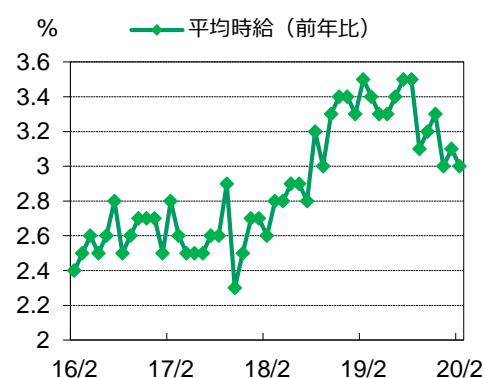
【非農業部門雇用者数（前月差）の推移】



【失業率】



【平均時給】



【出所】米労働省、Haver Analytics, Bloomberg

◎注意事項

当資料に記載された情報は信頼に足る情報源から得たデータ等に基づいて作成しておりますが、その内容については明示されていると否とにかかわらず、弊社がその正確性、確実性を保証するものではありません。また、ここに記載された内容が事前の連絡なしに変更されることもあります。また、当資料は情報提供を目的としており、金融商品等の売買を勧誘するものではありません。取引時期などの最終決定はお客様ご自身の判断でなされるようお願い致します。

お問い合わせは、取引店の担当者までご連絡ください。