

◎注意事項をよくお読み下さい



リソな 経済フラッシュ

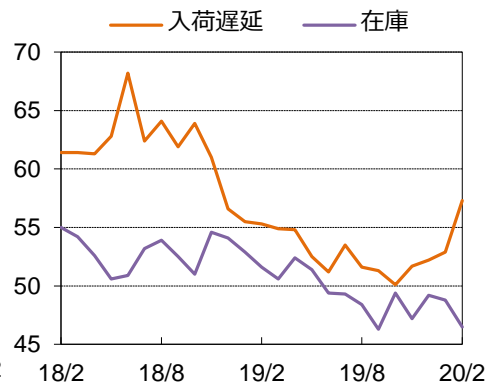
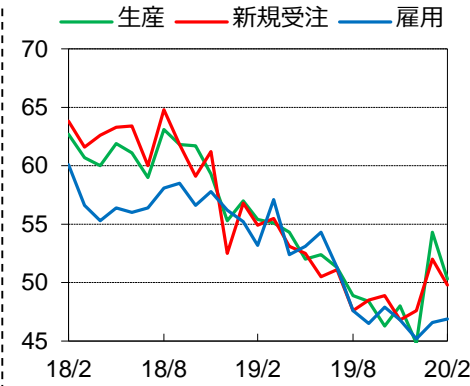
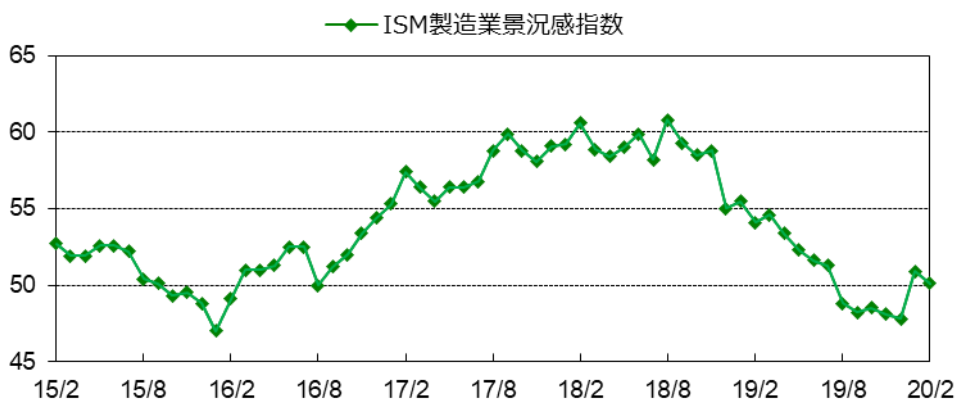
(米国2月ISM製造業景況指数)

2020/3/3

リソなホールディングス 市場企画部

- ◆ 2月のISM製造業景況指数は50.1と前月(50.9)から低下、市場予想(50.5)も下回った。
- ◆ 市場は新型コロナウイルスやそれに伴う金融緩和への思惑から乱高下する展開で、今回のISM製造業指数の調査期間は米国での感染拡大を完全に織り込んではいないとみられることもあり、結果を受けた市場への影響は限定的だった。
- ◆ 指数の内訳をみると、生産・新規受注指数が前月から低下。コメントでは新型コロナウイルスによる中国に起因するサプライチェーンへの影響を指摘する声が目立った。
- ◆ 今回の結果を受けても、米国の製造業の回復に向けた動きは崩れていないとみられる。一方、中国経済停滞の動きが長期化しサプライチェーンの影響が深刻化した場合、米国での感染急拡大により米国内需に影響が及んだ場合には、先行きの下振れリスクは大きい。

【指数の推移】



【指数の内訳表】

ISM製造業指数	2020		2019			
	2月	1月	12月	11月	10月	9月
景況指数 (✓の平均)	50.1	50.9	47.8	48.1	48.5	48.2
仕入れ価格	45.9	53.3	51.7	46.7	45.5	49.7
✓ 生産	50.3	54.3	44.8	48.0	46.3	48.4
✓ 新規受注	49.8	52.0	47.6	46.8	48.9	48.5
受注残	50.3	45.7	43.3	43.0	44.1	45.1
✓ 入荷遅延	57.3	52.9	52.2	51.7	50.1	51.3
✓ 在庫	46.5	48.8	49.2	47.2	49.4	46.3
顧客在庫	41.8	43.8	41.1	45.0	47.8	45.5
✓ 雇用	46.9	46.6	45.2	46.8	47.9	46.5
輸出	51.2	53.3	47.3	47.9	50.4	41.0
輸入	42.6	51.3	48.8	48.3	45.3	48.1

【出所】Bloomberg

◎注意事項
 当資料に記載された情報は信頼に足る情報源から得たデータ等に基づいて作成しておりますが、その内容については明示されていると否とにかかわらず、弊社がその正確性、確実性を保証するものではありません。また、ここに記載された内容が事前の連絡なしに変更されることもあります。また、当資料は情報提供を目的としており、金融商品等の売買を勧誘するものではありません。取引時期などの最終決定はお客様ご自身の判断でなされるようお願い致します。

お問い合わせは、取引店の担当者までご連絡ください。