

◎注意事項をよくお読み下さい



りそな 経済フラッシュ

(米国1月雇用統計)

2020/2/10

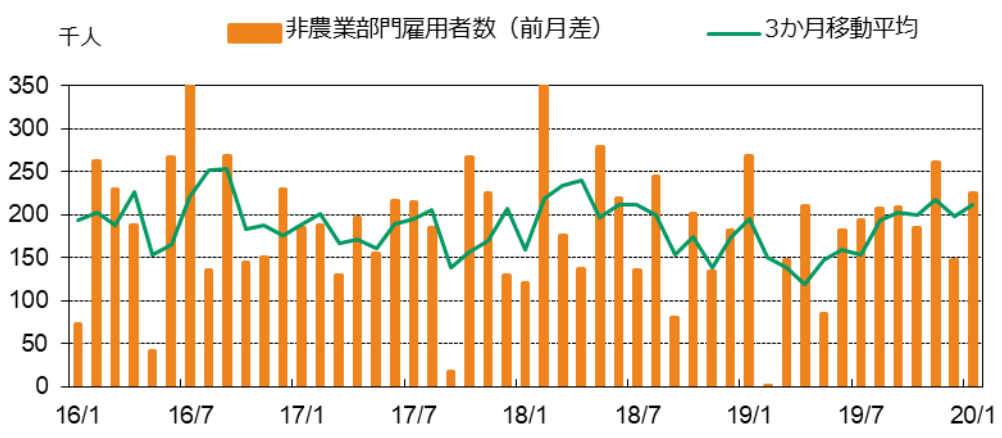
りそなホールディングス 市場企画部

- ◆ 1月の非農業部門雇用者数、前月差+22.5万人と市場予想（+16.5万人）を上回った。11・12月分は小幅な上方修正。なお今回の発表に合わせてベンチマーク改定が行われ、過去データが2018年4月以降のデータが概ね下方に修正されたが、既に予想された内容でマーケットへの影響は限定的。
- ◆ 業種別では製造業が弱くサービス業が堅調な情勢が続く。また建設業が暖冬により+4.4万人増加したことが今月の上振れ要因。建設業については翌月以降の反動も予想されるものの、引き続き非製造業が牽引して雇用者数は堅調に推移することが予想される。
- ◆ 家計調査による失業率は3.6%に上昇も引き続き歴史的な低水準。平均時給は前年比+3.1%と前月（+3.0%）に伸びを拡大。今後も平均時給は前年比3%前後の緩やかな伸びが続くとみられる。
- ◆ 引き続き堅調な雇用情勢が確認され、FRBの金融政策スタンスに大きな影響は生じないとみられる。

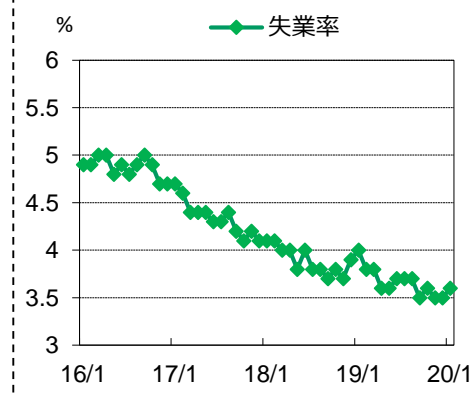
【非農業部門雇用者 主要業種(前月差)】

前月差、千人	2019/9	2019/10	2019/11	2019/12	2020/1
建設	1.6	1.7	▲ 0.2	1.1	4.4
耐久財製造	0.0	▲ 4.7	4.5	▲ 0.1	▲ 1.1
非耐久財製造	0.3	0.6	1.3	▲ 0.4	▲ 0.1
製造業小計	0.3	▲ 4.1	5.8	▲ 0.5	▲ 1.2
教育・医療	6.1	4.0	7.3	2.2	7.2
金融	0.3	2.1	1.2	0.5	▲ 0.1
娯楽	6.1	7.0	4.3	3.6	3.6
専門サービス	2.5	4.2	3.7	1.4	2.1
うち人材派遣	0.7	▲ 0.6	0.3	0.6	▲ 0.2
卸売	0.6	1.0	0.3	1.0	0.8
小売	0.9	2.2	▲ 1.4	4.5	▲ 0.8
運輸	1.1	0.7	2.3	0.4	2.8
サービス業小計	17.6	21.0	20.2	14.7	17.4
民間部門計	19.5	19.0	24.7	14.2	20.6
政府部門	1.3	▲ 0.5	1.4	0.5	1.9
非農業雇用者	20.8	18.5	26.1	14.7	22.5

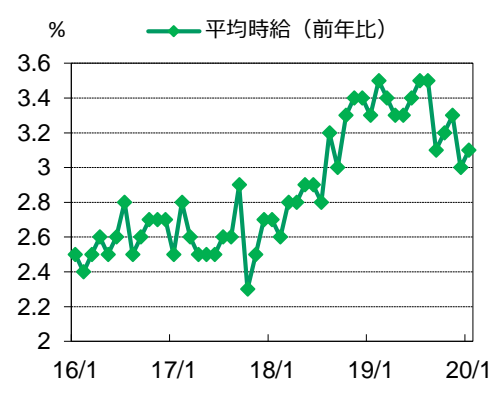
【非農業部門雇用者数 (前月差) の推移】



【失業率】



【平均時給】



【出所】米労働省、Haver Analytics, Bloomberg

◎注意事項
 当資料に記載された情報は信頼に足る情報源から得たデータ等に基づいて作成しておりますが、その内容については明示されていると否とにかかわらず、弊社がその正確性、確実性を保証するものではありません。また、ここに記載された内容が事前の連絡なしに変更されることもあります。また、当資料は情報提供を目的としており、金融商品等の売買を勧誘するものではありません。取引時期などの最終決定はお客様ご自身の判断でなされるようお願い致します。

お問い合わせは、取引店の担当者までご連絡ください。