

りそな 経済フラッシュ

(米国12月雇用統計)

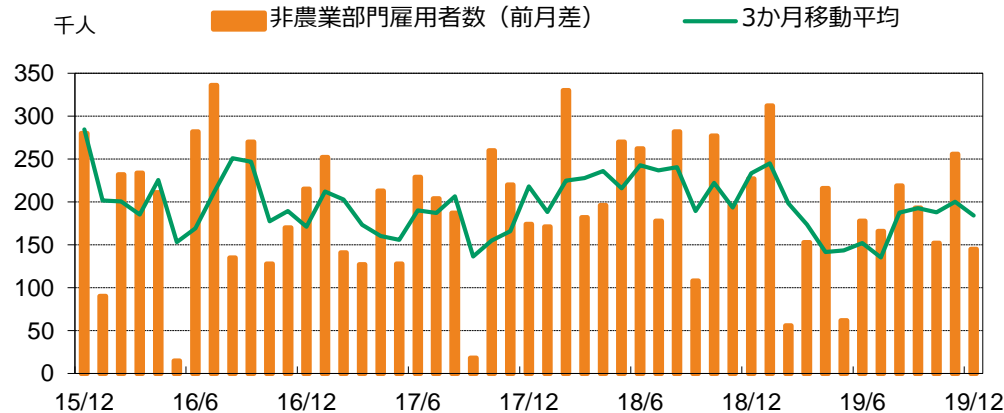


- ◆ 12月の非農業部門雇用者数、前月差+14.5万人と市場予想(+16.0万人)を下回った。10、11月分についても小幅な下方修正。3か月移動平均では約18万人増と引き続き堅調な水準。
- ◆ 業種別にみると製造業が▲1.2万人と減少の一方、サービス業は底堅い。内訳では小売が11月▲1.4万人と減少の後、12月+4.1万人の増加。これは例年に比べ感謝祭の時期が遅く、年末商戦の開始時期が遅かった影響とみられる。16日発表の12月小売売上高についても前月比で比較的大きな伸びが予想される。
- ◆ 家計調査による失業率は3.5%で引き続き歴史的な低水準。平均時給は前年比+2.9%と前月(+3.1%)から低下、ただし一過性要因もあるとみられ、今後も平均時給は前年比3%前後の緩やかな伸びが続くとみられる。
- ◆ 今回の結果は、FRBの金融政策スタンスを変える材料とはならず。

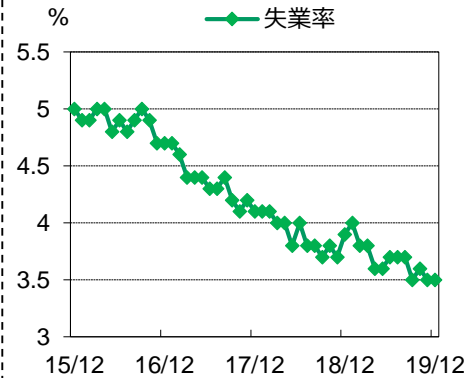
【非農業部門雇用者 主要業種(前月差)】

前月差、千人	2019/8	2019/9	2019/10	2019/11	2019/12
建設	0.7	0.9	1.4	0.2	2.0
耐久財製造	▲0.2	▲0.1	▲5.1	4.8	▲0.7
非耐久財製造	0.4	0.3	0.6	1.0	▲0.5
製造業小計	0.2	0.2	▲4.5	5.8	▲1.2
教育・医療	6.3	5.7	3.1	7.2	3.6
金融	1.7	0.6	1.6	1.4	0.6
娯楽	4.8	5.6	7.0	3.8	4.0
専門サービス	3.8	2.7	3.5	5.3	1.0
うち人材派遣	1.0	1.0	▲0.5	0.4	0.6
卸売	0.2	0.5	1.1	▲0.3	0.8
小売	▲0.1	1.2	3.1	▲1.4	4.1
運輸	▲0.8	0.9	0.3	1.2	▲1.0
サービス業小計	15.9	17.2	19.3	19.1	14.0
民間部門計	16.3	18.3	16.4	24.3	13.9
政府部門	5.6	1.0	▲1.2	1.3	0.6
非農業雇用者	21.9	19.3	15.2	25.6	14.5

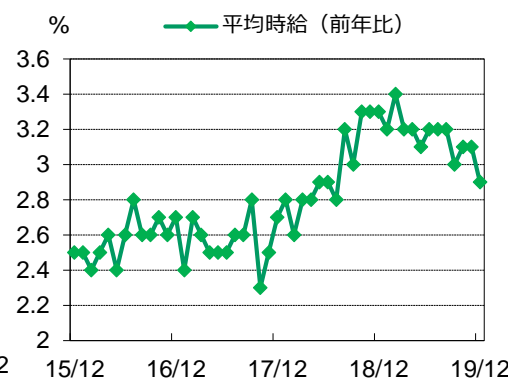
【非農業部門雇用者数 (前月差) の推移】



【失業率】



【平均時給】



【出所】米労働省、Haver Analytics, Bloomberg

◎注意事項

当資料に記載された情報は信頼に足る情報源から得たデータ等に基づいて作成しておりますが、その内容については明示されていると否とにかかわらず、弊社がその正確性、確実性を保証するものではありません。また、ここに記載された内容が事前の連絡なしに変更されることもあります。また、当資料は情報提供を目的としており、金融商品等の売買を勧誘するものではありません。取引時期などの最終決定はお客様ご自身の判断でなされるようお願い致します。

お問い合わせは、取引店の担当者までご連絡ください。