

◎注意事項をよくお読み下さい

りそな 経済フラッシュ

(米国11月雇用統計)

2019/12/9

りそなホールディングス 市場企画部

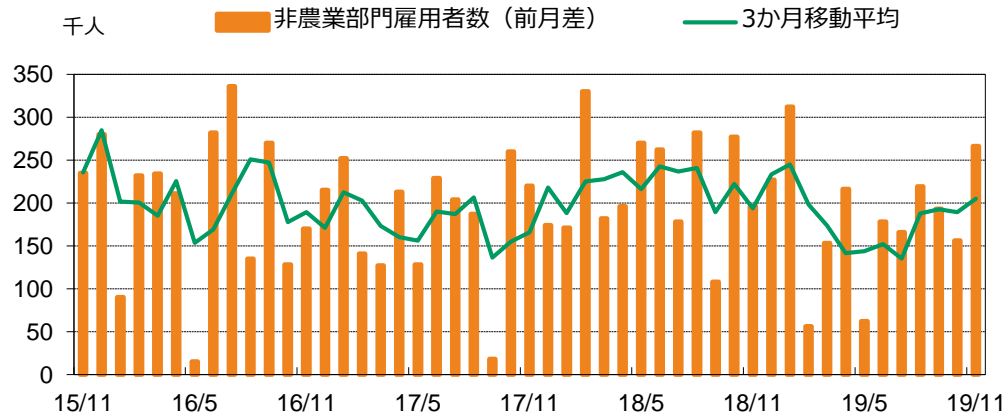


- ◆ 11月の非農業部門雇用者数、前月差+26.6万人と市場予想(+18.0万人)を大きく上回る非常に強い内容となった。10月分+12.8→+15.6万人、9月分+18.0→+19.3万人についてもそれぞれ上方修正された。
- ◆ 前月の雇用者数の押下げ要因となったGMのストが収束したことで反動から製造業が増加しているものの、それを差し引いても非常に強い伸び。民間サービス業が+20.6万人と伸びを加速させた。
- ◆ 家計調査による失業率は3.5%と前月から低下。平均時給は前年比+3.1%と前月(+3.2%)から低下も、10月分までが上方修正され引き続き3%台の堅調な伸び。
- ◆ FRBは10月会合から利下げ停止を示唆する中で、雇用情勢の強さが確認されFRBの姿勢をサポートする内容。

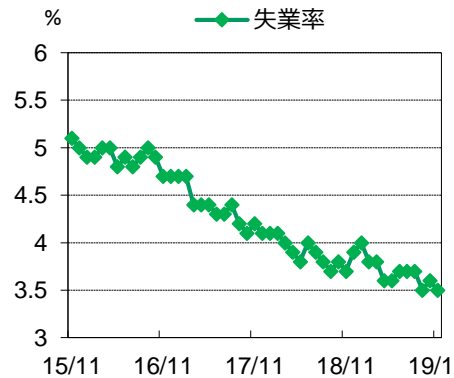
【非農業部門雇用者 主要業種(前月差)】

前月差、千人	2019/7	2019/8	2019/9	2019/10	2019/11
建設	▲ 0.3	0.7	0.9	1.4	0.1
耐久財製造	0.2	▲ 0.2	▲ 0.1	▲ 5.0	4.4
非耐久財製造	0.2	0.4	0.3	0.7	1.0
製造業小計	0.4	0.2	0.2	▲ 4.3	5.4
教育・医療	7.6	6.3	5.7	3.0	7.4
金融	1.9	1.7	0.6	1.6	1.3
娯楽	▲ 1.3	4.8	5.6	7.0	4.5
専門サービス	3.7	3.8	2.7	4.3	3.8
うち人材派遣	▲ 1.1	1.0	1.0	0.4	0.5
卸売	0.5	0.2	0.5	1.0	▲ 0.4
小売	▲ 0.2	▲ 0.1	1.2	2.2	0.2
運輸	▲ 0.1	▲ 0.8	0.9	0.6	1.6
サービス業小計	12.6	15.9	17.2	18.8	20.6
民間部門計	12.2	16.3	18.3	16.3	25.4
政府部門	4.4	5.6	1.0	▲ 0.7	1.2
非農業雇用者	16.6	21.9	19.3	15.6	26.6

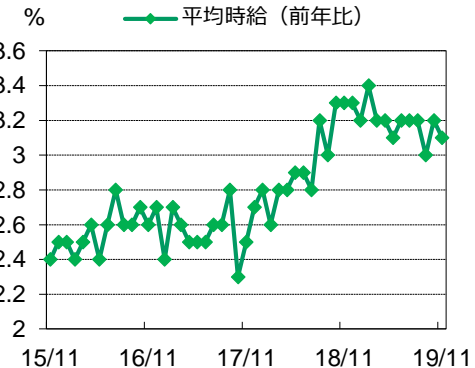
【非農業部門雇用者数 (前月差) の推移】



【失業率】



【平均時給】



【出所】米労働省、Haver Analytics, Bloomberg

◎注意事項

本資料に記載された情報は信頼に足る情報源から得たデータ等に基づいて作成しておりますが、その内容については明示されていると否とにかかわらず、弊社がその正確性、確実性を保証するものではありません。また、ここに記載された内容が事前の連絡なしに変更されることもあります。また、当資料は情報提供を目的としており、金融商品等の売買を勧誘するものではありません。取引時期などの最終決定はお客様ご自身の判断でなされるようお願い致します。

お問い合わせは、取引店の担当者までご連絡ください。