

りそな 経済フラッシュ

(米国8月雇用統計)

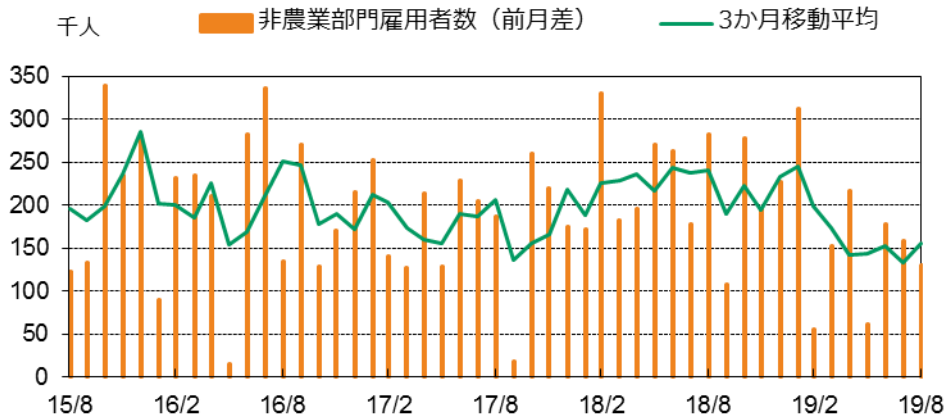


- ◆ 8月の非農業部門雇用者数、前月比+13.0万人で市場予想（+16.0万人）をやや下回った。7月分+16.4→+15.9万人、6月分+19.3→+17.8万人に下方修正。3か月移動平均では+15.6万人、強い伸びを示していた2018年からは鈍化傾向にある中で、引き続き雇用情勢は底堅く推移している。
- ◆ ただし単月の内容としては、政府部門（+3.4万人）が国勢調査による臨時雇用の押し上げられており、割り引いてみる必要がある。
- ◆ 家計調査による失業率は3.7%で前月から横ばい。労働参加率（63.0→63.2%）、雇用者数（+59万人）ともに増加した。
- ◆ 平均時給の伸び率は前年比+3.2%で前月（+3.3%）からは伸びは縮小したものの前年同月が強かった影響。前月比は+0.4%と強く、賃金の伸びは高水準を維持している。

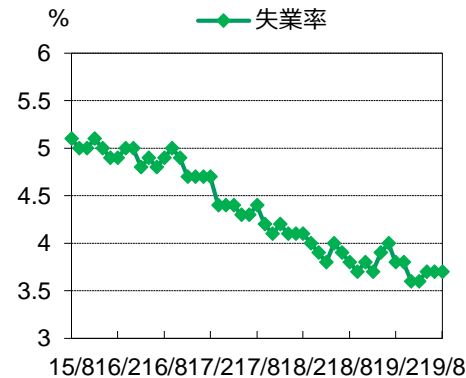
【非農業部門雇用者 主要業種(前月差)】

前月差、千人	2019/4	2019/5	2019/6	2019/7	2019/8
建設	3.4	0.1	1.9	▲ 0.2	1.4
耐久財製造	0.1	0.3	0.9	0.2	0.0
非耐久財製造	0.2	▲ 0.1	0.1	0.2	0.3
製造業小計	0.3	0.2	1.0	0.4	0.3
教育・医療	7.1	3.4	4.8	7.1	3.2
金融	1.4	0.5	0.3	2.0	1.5
娯楽	0.9	1.2	0.4	▲ 0.3	1.2
専門サービス	5.5	2.1	4.3	3.6	3.7
うち人材派遣	0.4	▲ 0.2	▲ 0.3	▲ 0.8	1.5
卸売	0.8	0.5	▲ 0.1	0.7	0.3
小売	▲ 1.5	▲ 1.2	▲ 1.2	▲ 0.5	▲ 1.1
運輸	0.8	0.3	2.0	0.0	▲ 0.1
サービス業小計	15.8	7.6	13.4	13.3	8.4
民間部門計	19.5	8.1	16.1	13.1	9.6
政府部門	2.1	▲ 1.9	1.7	2.8	3.4
非農業雇用者	21.6	6.2	17.8	15.9	13.0

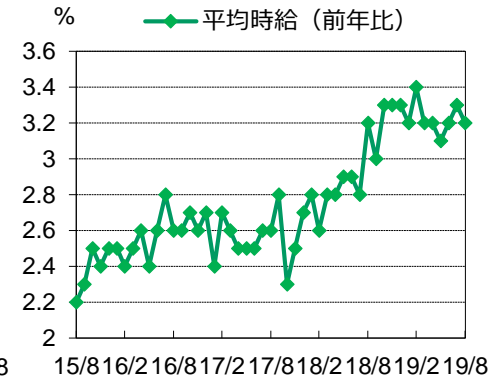
【非農業部門雇用者数 (前月差) の推移】



【失業率】



【平均時給】



【出所】米労働省、Haver Analytics, Bloomberg

◎注意事項

当資料に記載された情報は信頼に足る情報源から得たデータ等に基づいて作成しておりますが、その内容については明示されていると否とにかかわらず、弊社がその正確性、確実性を保証するものではありません。また、ここに記載された内容が事前の連絡なしに変更されることもあります。また、当資料は情報提供を目的としており、金融商品等の売買を勧誘するものではありません。取引時期などの最終決定はお客様ご自身の判断でなされるようお願い致します。

お問い合わせは、取引店の担当者までご連絡ください。