

◎注意事項をよくお読み下さい



りそな 経済フラッシュ

(米国7月雇用統計)

2019/8/5

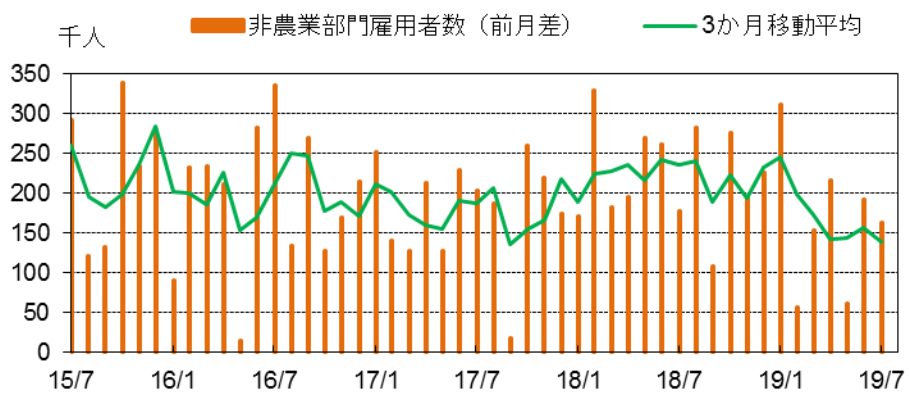
りそなホールディングス 市場企画部

- ◆7月の非農業部門雇用者数、前月比+16.4万人と概ね市場予想(+16.5万人)並みの水準。6月分は+22.4万人→+19.3万人に下方修正。3か月移動平均でも+14万人程度の伸びを維持しており、雇用情勢は足元でも底堅く推移していることが確認される。
- ◆業種別では製造業+1.6万人となり、ここ数か月の弱さからはやや持ち直しの傾向となっている。
- ◆家計調査による失業率は3.7%で6月から横ばいの低水準。
- ◆平均時給の伸び率は前年比+3.2%で6月(+3.1%)から伸びが拡大した。要因は主に労働時間の減少(34.4→34.3時間/週)である。賃金動向も堅調で、適度なインフレ圧力が確認される内容。

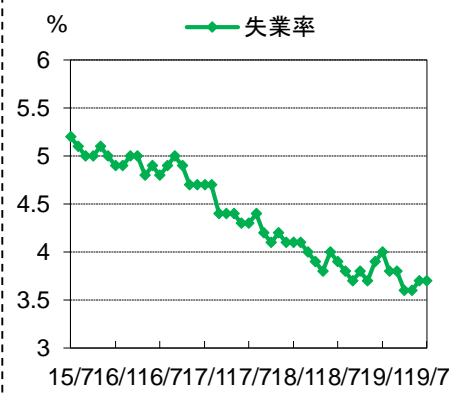
【非農業部門雇用者 主要業種(前月差)】

前月差、千人	19/3	19/4	19/5	19/6	19/7
建設	15	34	1	18	4
耐久財製造	-6	1	3	11	12
非耐久財製造	3	2	-1	1	4
製造業小計	-3	3	2	12	16
教育・医療	72	71	34	57	66
金融	11	14	5	3	18
娯楽	32	9	12	7	10
専門サービス	19	55	21	38	38
うち人材派遣	-11	4	-2	-1	2
卸売	0	8	5	-1	7
小売	-15	-15	-12	-7	-4
運輸	-3	8	3	21	0
サービス業小計	140	158	76	150	133
民間部門計	153	195	81	179	148
政府部門	0	21	-19	14	16
非農業雇用者	153	216	62	193	164

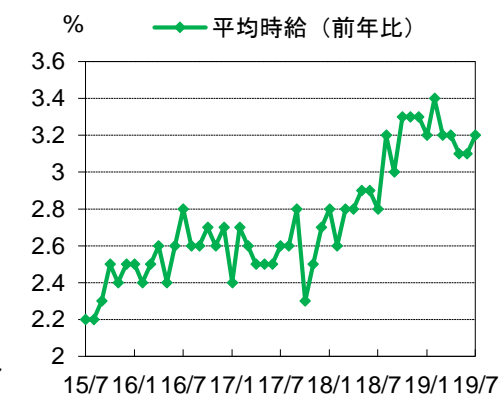
【非農業部門雇用者数(前月差)の推移】



【失業率】



【平均時給】



【出所】米労働省、Haver Analytics, Bloomberg

◎注意事項
 当資料に記載された情報は信頼に足る情報源から得たデータ等に基づいて作成しておりますが、その内容については明示されていると否とにかかわらず、弊社がその正確性、確実性を保証するものではありません。また、ここに記載された内容が事前の連絡なしに変更されることもあります。また、当資料は情報提供を目的としており、金融商品等の売買を勧誘するものではありません。取引時期などの最終決定はお客様ご自身の判断でなされるようお願い致します。
 お問い合わせは、取引店の担当者までご連絡ください。