

# りそな 経済フラッシュ

## (日本3月鉱工業生産)

◎注意事項をよくお読み下さい

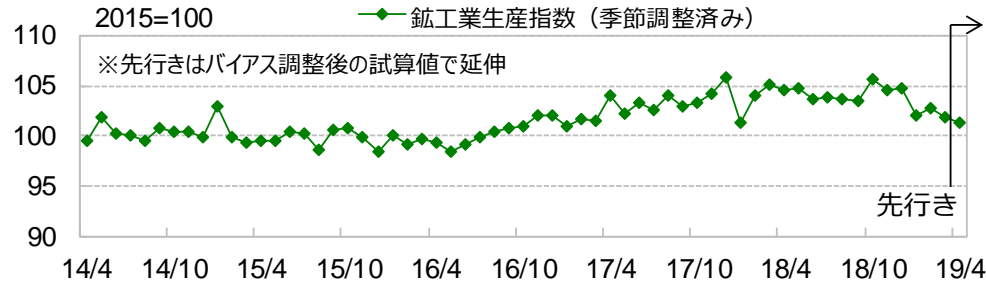


### 〇概況

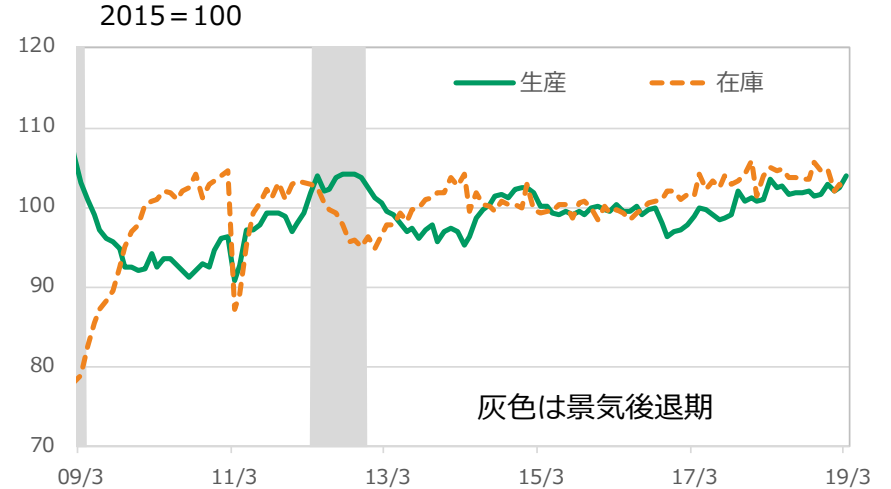
- ◆ 3月鉱工業生産、前月比▲0.9%と前月から低下
- ◆ 基調判断は「このところ弱含み」と下方修正
- ◆ 生産予測調査によると、4月+2.7%、5月+3.6%の見通し

- ✓ 3月の鉱工業生産は前月比▲0.9%と、前月から低下。出荷は▲0.6%と低下、在庫は+1.6%と上昇。また、出荷に対する在庫の割合である在庫率は+1.7%と上昇。出荷が減少する一方、一部業種で在庫の積み上がりが目立つ。
- ✓ 基調判断は前月の「足踏みをしている」から「このところ弱含み」と下方修正。
- ✓ 生産の業種別では、15業種中7業種が低下。生産用機械(▲6.7%)、金属製品(▲4.4%)、自動車(▲3.4%)などが低下。1-3月にかけ新車販売が伸び悩んだ自動車や中国景気減速の影響による生産用機械の弱さが目立つ。
- ✓ 出荷の業種別では、15業種中9業種が低下。生産用機械(▲6.7%)、金属製品(▲3.7%)、自動車(▲3.2%)などが低下。
- ✓ 在庫の業種別では、15業種中12業種が上昇。輸送機械(除、自動車)(+17.5%)、汎用・業務用機械(+4.1%)、石油・石炭製品(+4.1%)などが上昇。
- ✓ 予測調査では4月+2.7%、5月+3.6%の見通し。(ただし予測調査には上方バイアスがあり、経済産業省によるバイアス調整した先行き試算値は4月▲0.5%となる。)

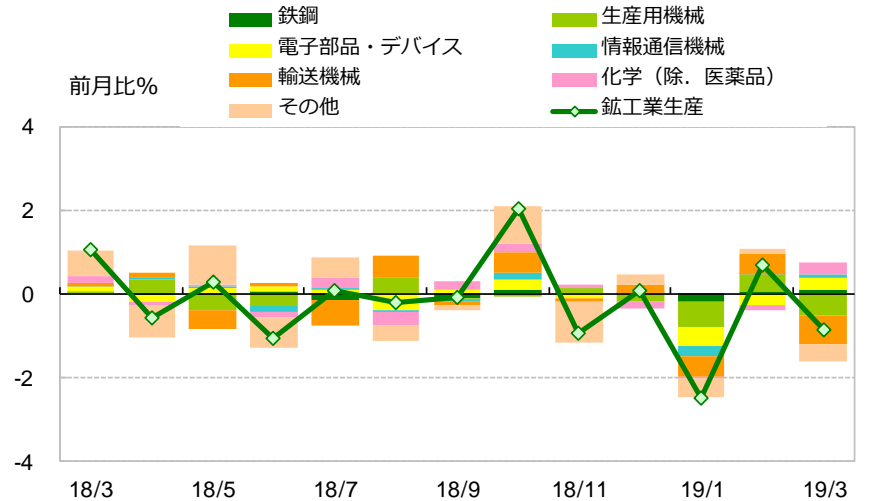
### 【鉱工業生産(指数)】



### 【生産と在庫の推移】



### 【鉱工業生産(寄与度)】



【出所】IN情報センター

### ◎注意事項

当資料に記載された情報は信頼に足る情報源から得たデータ等に基づいて作成しておりますが、その内容については明示されていると否とにかかわらず、弊社がその正確性、確実性を保証するものではありません。また、ここに記載された内容が事前の連絡なしに変更されることもあります。また、当資料は情報提供を目的としており、金融商品等の売買を勧誘するものではありません。取引時期などの最終決定はお客様ご自身の判断でなされるようお願い致します。

お問い合わせは、取引店の担当者までご連絡ください。