りそなグループ RESONA

りそな マーケットフラッシュ デイリー＆ウィークリー

◎注意事項をよくお読みください

2026/11/24

りそなホールディングス　市場企画部

先週（11/16～11/23）の相場動向

※休日の場合は前営業日データ

	11/23	11/13比		11/23	11/13比		11/23	11/13比
ドル円	158.96	▲ 0.75	日経平均(円)	56,436.65	▲ 4,705.70	日本国債(10年)	2.780	▲ 0.075
ユーロ円	173.31	▲ 2.79	DAX(指数)	25,337.27	▲ 1,412.68	米国債(10年)	4.932	▲ 0.204
豪ドル円	105.32	▲ 2.83	NYダウ(ドル)	49,595.31	▲ 2,752.24	WTI(ドル)	80.31	▲ 8.25
NZドル円	86.58	▲ 1.67	人民元円	23.87	▲ 0.07	NY金(ドル)	3,634.40	▲ 251.90

○AI関連株への警戒から日米株大幅下落、米株は週明け反発

【ポイント】

- **日本株は下落**：米半導体株安やAI関連投資への警戒感から、週初より売りが優勢となった。週半ばには一時反発したものの、20日には米株の急落を受けて売りが加速し、日経平均は5万6000円台まで下落した。
- **米国株は下落**：エヌビディアの経営や半導体輸出規制への懸念から、ハイテク株を中心に売りが広がった。アンソロピックの上場に伴う持ち高調整売りも重しとなったが、23日にはエヌビディアのファン氏のCEO復帰を好感し、主要3指数は大幅反発した。
- **日本金利は低下**：日銀の追加利上げが意識されるなか、日米株式相場の大幅下落を受けてリスク回避を目的とした国債買いが優勢となった。米長期金利の低下も国債買いを促し、10年金利は低下した。
- **米国金利は低下**：FRB高官のタカ派発言を受け追加利上げ観測が強まったものの、米株安による安全資産需要から国債買いが優勢となった。23日は米株反発を受け短期金利は上昇する動きもみられたが、13日終値対比では低下した。
- **ドル円は下落**：米追加利上げ観測を背景にドル円は一時160円に迫ったものの、米株安によるリスク回避の円買いや米長期金利の低下を受け、158円台半ばまで下落した。23日は米株の反発を受けて円が売られ、159円近辺まで値を戻した。

◆今週の重要日程

23日 (月)　欧　11月PMI(速報値)	25日 (水)　米　7-9月期GDP(改定値)
23日 (月)　米　2年債入札	25日 (水)　米　10月個人所得・消費支出
24日 (火)　米　5年債入札	27日 (金)　日　11月都区部CPI

今週（11/24～11/27）の見通し

○感謝祭を控え、徐々にAI関連株の動きが落ち着くか

- **AI関連株**：AI関連の投資に対する不透明感による調整は、米国中間選挙での共和党敗北を受けたデータセンター建設規制への懸念や、NVIDIAのファンCEO辞任が重なり一段と加速した。今回NVDIAのファン氏が電撃復帰となったことは、市場心理の改善を通じてAI関連株の下支え材料。一方、データセンター投資の実行性への警戒や採算の不透明感はくすぶろう。
- **米国感謝祭**：今週は感謝祭を控え、米国市場を中心に徐々に商いが薄くなると予想される。流動性の低下に伴い、個別材料による値動きの拡大には注意が必要であろう。また、感謝祭翌日のブラックフライデーは、米国の年末商戦の初動を占う重要なイベントとして注目される。米国経済を左右する米国消費の足元の状況を確認していきたい。

為替	【ドル円】 158.00- 161.00円 【ユーロ円】 172.00- 175.00円	➢ **ドル円は堅調。**感謝祭を控え、徐々に商いは薄くなることが予想される。AI関連の株式調整が一巡すれば徐々に円買いの巻き戻しが入りやすい。週末にかけてじり高を予想。 ➢ **ユーロ円は上値重い。**仏財政懸念・政治不透明感が意識されるほか、ドル買いの地合いが強い。節目の1ユーロ1.10ドルを割り込み、今週は上値の重い展開を予想。
株式	【日経平均】 57,000- 61,000円 【NYダウ】 49,000- 52,000ﾄﾞﾙ	➢ **日本株は横ばい。**ハイテク株に対するセンチメントは低迷しているが、一方でディフェンシブ株はリスク回避姿勢の高まりから相応に高いバリュエーションが付与されており、株式市場の中で資金を循環させるのが難しくなりつつある。指数全体では割安も上値の重い展開が続くと予想する。 ➢ **米国株は横ばい。**基本的な見方は日本株と同様である。
長期金利	【日本国債】 2.78- 2.95% 【米国債】 4.70- 5.30%	➢ **日本国債金利は上昇。**先週は株式市場の値動きに振らされ、金利が上下する展開となった。今週はタカ派田村日銀審議委員講演や40年国債入札から金利は上昇しやすい。 ➢ **米国債金利は横ばい。**インフレ関連指標を受け、FRBの利上げが意識される可能性があるものの、安全資産需要も高まっており、トータルでは横ばい圏での推移を展望する。

◎注意事項

当資料に記載された情報は信頼に足る情報源から得たデータ等に基づいて作成しておりますが、その内容については明示されていると否とにかかわらず、弊社がその正確性、確実性を保証するものではありません。また、ここに記載された内容が事前の連絡なしに変更されることがあります。また、当資料は情報提供を目的としており、金融商品等の売買を勧誘するものではありません。取引時期などの最終決定はお客さまご自身の判断でなされるようお願いいたします。

お問い合わせは、取引店の担当者までご連絡ください。

りそなグループ

りそな マーケットフラッシュ デイリー＆ウィークリー

◎注意事項をよくお読みください
2026/11/24
りそなホールディングス　市場企画部

◆ 当グループカスタマーディーラーのドル円予想

今週の予想（ドル高 強い ↑ 普通 ↑ ドル安 強い ↓ 普通 ↓）

りそな（東京）													りそな（大阪）			
石井	中岡	広兼	砂山	中里	伊藤	曽根	上野	三矢島	村永	日比谷	久下	増山	井口	鈴木	北川	中太
↑	↑	↑	↑	↑	↑	↑	↑	↑	↑	↓	↑	↓	↑	↓	↓	↓

埼玉りそな					関西みらい						みなと					
田中(春)	佐藤(泰)	野瀬	佐藤(謙)	五野井	石田	川地	三好	香川	小部	三村	小林	辻村	八原	下川	吉本	川崎
↑	↓	↑	↓	↑	↓	↑	↑	↑	↑	↓	↑	↑	↑	休	↓	↓

東京15:30時点　11月20日（金）159.19円 VS 11月27日（金）

◆ 主要通貨ランキング（対円パフォーマンス）

<週間>
11/13vs11/23

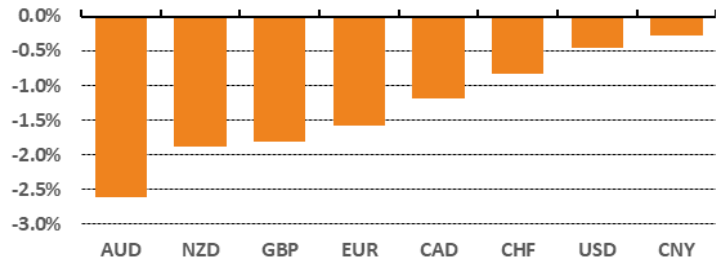

<年初来>
1/1vs11/23

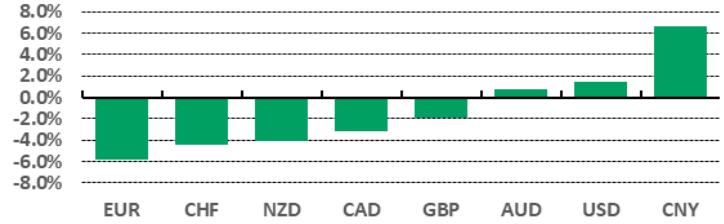

◆ オセアニア通貨・人民元見通し

豪ドル(円)
104.50-107.50
NZドル(円)
85.50-88.00

豪ドル円、NZドル円は反発。先週はリスク回避の動きに両通貨とも下値模索の展開となった。今週は豪CPIが注目される。足もとの物価指標はグローバルに上振れ傾向にあり、インフレ警戒が高まりやすい。株価の反発も上昇要因となろう。

ドル人民元(元)
6.65-6.69
人民元(円)
23.7-24.1

人民元は対ドルでもみ合い、対円でじり高。引き続き、堅調な輸出を背景に元買い需要が強い一方、人民銀行が急速な元高に県債を入れてきており、上値を抑えよう。対円ではAI関連株の調整一服とともに緩やかに戻すとみる。

◆ 先週の経済指標等の結果

公表日	国	指標	予想	結果	前回
11/16(月)	日	7-9月期GDP(年率・前月比)<1次速報>	+0.2%	▲0.1%	+1.7%
11/17(火)	米	10月小売売上高(前月比)	+0.1%	+0.2%	+0.8%
11/19(木)	米	新規失業保険申請件数(11/14終了週)	198千	203千	202千
11/20(金)	日	10月CPI(総合・前年比)	+2.5%	+2.3%	+2.1%

★米FOMC議事要旨<10/27,28開催分>

米連邦準備制度理事会(FRB)が18日に公表した10月のFOMC議事要旨では、ほぼ全ての参加者が、物価上昇率を目標の2%に戻すため、今後数カ月以内の追加利上げが適切になるとの認識を示していた。同会合では2人が0.25%の利上げを主張して金利据え置きに反対したほか、一部の参加者は、物価動向次第で12月会合における0.25%を超える利上げの可能性にも言及した。

先週のFRB高官発言を下表にまとめた。金融引き締めを支持する発言が相次いでいる。市場では12月の0.25%利上げが中心的な見方となっているが、今後はインフレ指標の動向を踏まえ、利上げ幅の拡大や金融引き締めペースが焦点となろう。

発言者	日付	主な発言内容
ムサレム・セントルイス連銀総裁	11月17日	2027年春までに複数回の利上げが必要となる可能性。
ウィリアムズ・NY連銀総裁	11月17日	追加利上げは必要も、大幅な利上げには慎重。
ウォラーFRB理事	11月18日	12月の0.50%利上げ、または2027年の利上げ加速を主張。
バーFRB理事	11月18日	経済が想定通りなら追加利上げが適切との見方。

出所：各種報道

◎注意事項
当資料に記載された情報は信頼に足る情報源から得たデータ等に基づいて作成しておりますが、その内容については明示されていると否とにかかわらず、弊社がその正確性、確実性を保証するものではありません。また、ここに記載された内容が事前の連絡なしに変更されることがあります。また、当資料は情報提供を目的としており、金融商品等の売買を勧誘するものではありません。取引時期などの最終決定はお客さまご自身の判断でなされるようお願いいたします。

お問い合わせは、取引店の担当者までご連絡ください。

りそなグループ RESONA

りそな マーケットフラッシュ デイリー＆ウィークリー

◎注意事項をよくお読みください
2026/11/24
りそなホールディングス　市場企画部

◆前営業日のマーケット・データ

（出所：Bloomberg）

		指標	2026/11/23	前営業日比	上昇率（前日比）
株式	日	日経平均　終値 (円)	56,436.65		(11/20値)
		CME日経平均先物 (円)	57,960	+3,405	+6.24%
		東証プライム 出来高 (万株)	3,086		(11/20値)
		売買高 (百万円)	8,638,961		(11/20値)
		6日騰落レシオ (%)	46.40		(11/20値)
		25日騰落レシオ (%)	84.38		(11/20値)
		TOPIX (pt)	3,674.22		(11/20値)
		グロース250指数 (pt)	638.22		(11/20値)
		JPX400 (pt)	33,467.40		(11/20値)
		東証プライム指数 (pt)	1,893.94		(11/20値)
	アジア	ハンセン（香港） (pt)	22,383.74	-27.06	-0.12%
		上海総合（中国） (pt)	3,538.95	+5.15	+0.15%
		ハンセンH株 (pt)	7,527.98	-26.39	-0.35%
		韓国総合 (pt)	4,708.54	-161.42	-3.31%
		加権（台湾） (pt)	36,811.89	+778.60	+2.16%
		ムンバイSENSEX (pt)	82,435.99	-1,483.72	-1.77%
		ST(シンガポール) (pt)	4,953.81	-21.36	-0.43%
		KLCI（マレーシア） (pt)	1,549.05	-7.46	-0.48%
		SET(タイ) (pt)	1,454.49	+1.21	+0.08%
		ジャカルタ総合 (pt)	5,215.85	+69.52	+1.35%
		イスタンブール100 (pt)	11,104.38	-26.94	-0.24%
		フィリピン総合 (pt)	5,353.07	+46.09	+0.87%
		VN（ベトナム） (pt)	1,697.14	+8.35	+0.49%
	オセアニア	ASX200（豪） (pt)	8,570.56	-22.09	-0.26%
		NZX50種（NZ） (pt)	13,730.53	-376.88	-2.67%
	南米	ボベスパ（ブラジル） (pt)	164,796.05	-1,580.38	-0.95%
	米	NYダウ (ドル)	49,595.31	+1,447.98	+3.01%
		NASDAQ (pt)	24,089.56	+1,471.83	+6.51%
		S&P500種 (pt)	7,237.17	+326.78	+4.73%
		ラッセル2000指数	2,669.66	+87.87	+3.40%

		指標	2026/11/23	前営業日比	上昇率（前日比）
株式	欧	FTSE100（英） (pt)	10,480.82	+134.48	+1.30%
		DAX（独） (pt)	25,337.27	+534.49	+2.15%
		CAC40種（仏） (pt)	8,044.84	+117.09	+1.48%
		SMI（スイス） (pt)	14,735.64	+163.50	+1.12%
		ﾕｰﾛｽﾄｯｸｽ50（欧） (pt)	6,074.47	+132.52	+2.23%
REIT	日	東証REIT (pt)	1,663.23		(11/20値)
	米	FTSE/NAREIT (pt)	28,970.24	+322.92	+1.13%
	グ	S&PｸﾞﾛｰﾊﾞﾙREIT (pt)	233.36		(11/20値)
	欧	S&PEuropeREIT (pt)	146.14		(11/20値)
	豪	ASX200 REIT (pt)	1,583.30	-16.20	-1.01%
HY	米	米国ハイイールド債 (pt)	2,905.04		(11/20値)
	欧	欧州ハイイールド債 (pt)	500.13	+0.72	+0.14%
	新	新興国ハイイールド債 (pt)	1,816.61		(11/20値)
為替NY17時時点	対円	米ドル (円)	159.02	+0.45	+0.28%
		カナダドル (円)	110.72	+0.19	+0.17%
		ブラジルレアル (円)	26.81	+0.14	+0.53%
		メキシコペソ (円)	8.29	+0.02	+0.22%
		ユーロ (円)	173.37	-0.55	-0.32%
		英ポンド (円)	207.23	-0.22	-0.10%
		スイスフラン (円)	188.91	+0.04	+0.02%
		豪ドル (円)	105.40	+0.43	+0.41%
		ＮＺドル (円)	86.64	-0.12	-0.14%
		中国元 (円)	23.87	+0.05	+0.22%
		香港ドル (円)	20.28	+0.05	+0.24%
		韓国100ウォン (円)	11.86	+0.08	+0.69%
		インドネシア100ルピア (円)	0.87	+0.01	+0.68%
		インドルピー (円)	1.711	-0.002	-0.12%
		トルコリラ (円)	3.14	+0.01	+0.31%
		シンガポールドル (円)	123.11	+0.17	+0.14%
		タイバーツ (円)	4.68	+0.01	+0.14%

		指標	2026/11/23	前営業日比	上昇率（前日比）
為替	対円	ロシアルーブル (円)	1.941	+0.008	+0.40%
		南アフリカランド (円)	9.136	+0.120	+1.33%
	対＄	ユーロドル (米ﾄﾞﾙ)	1.0903	-0.0065	-0.59%
		豪ドル (米ドル)	0.6628	±0.0000	±0.00%
		ドルインデックス	104.33	+0.5210	+0.50%
長期金利	日	日本　30年国債 (%)	3.970		(11/20値)
		日本　20年国債 (%)	3.685		(11/20値)
		日本　10年国債 (%)	2.784		(11/20値)
		日本　5年国債 (%)	2.180		(11/20値)
		日本　2年国債 (%)	1.819		(11/20値)
	米	米国　30年国債 (%)	5.307	-0.023	－
		米国　10年国債 (%)	4.944	-0.000	－
		米国　5年国債 (%)	4.762	+0.021	－
		米国　2年国債 (%)	4.694	+0.047	－
	欧	ドイツ　10年国債 (%)	3.287	-0.017	－
		イギリス　10年国債 (%)	5.209	-0.029	－
短期金利	日	無担保O/N (%)	1.228		(11/20値)
		円TIBOR(3M) (%)	1.85073		(11/20値)
		円OIS(3M) (%)	1.38500	-0.00125	－
		円OIS(6M) (%)	1.48125	±0.00000	－
	米	FFレート (%)	3.880	－	(11/20値)
		FF先物(第7限月)	95.515	-0.080	－
		ドルOIS(3M) (%)	4.17150	0.03500	－
	欧	ユーロOIS(3M) (%)	2.62525	+0.00860	－
商品		CRB先物指数 (pt)	366.47	-3.29	-0.89%
		COMEX金先物 (ドル)	3,651.40	+136.00	+3.87%
		COMEX銅先物 (ドル)	572.20	+14.95	+2.68%
		WTI原油先物 (ドル)	80.17	-3.81	-4.54%
その他		バルチックドライ海運 (pt)	2,898.00		(11/20値)
		VIX指数 (pt)	26.62	-9.27	-25.83%

◎注意事項
当資料に記載された情報は信頼に足る情報源から得たデータ等に基づいて作成しておりますが、その内容については明示されていると否とにかかわらず、弊社がその正確性、確実性を保証するものではありません。また、ここに記載された内容が事前の連絡なしに変更されることがあります。また、当資料は情報提供を目的としており、金融商品等の売買を勧誘するものではありません。取引時期などの最終決定はお客さまご自身の判断でなされるようお願いいたします。

お問い合わせは、取引店の担当者までご連絡ください。

りそなグループ RESONA

りそな マーケットフラッシュ デイリー＆ウィークリー

◎注意事項をよくお読みください
2026/11/24
りそなホールディングス　市場企画部

◆11/16～11/20の市場動向

（出所：Bloomberg）

			11/16(月)	11/17(火)	11/18(水)	11/19(木)	11/20(金)
外国為替	東京	ドル・円(仲値)*	159.87	159.50	159.63	159.55	159.55
		ユーロ・円(仲値)*	176.26	175.45	175.35	175.19	175.11
		豪ドル・円(仲値)*	108.31	107.50	107.51	106.82	106.18
		NZドル・円(仲値)*	88.41	87.80	87.80	87.75	87.59
		ドル・円(15：30時点)	159.46	159.26	159.35	159.49	159.19
		ユーロ・円(15：30時点)	175.68	175.27	174.97	174.93	174.86
		ユーロ・ドル(15：30時点)	1.1017	1.1006	1.0980	1.0968	1.0984
		ドル円直先ｽﾌﾟﾚｯﾄﾞ(3ヵ月、銭/ドル)	-d 123.1	-d 123.1	-d 126.2	-d 124.1	-d 123.1
	NY	ドル・円	159.47	159.38	159.35	159.69	158.57
		ユーロ・ドル	1.0997	1.0998	1.0975	1.0967	1.0968
		英ポンド・ドル	1.3186	1.3209	1.3149	1.3088	1.3084
		スイスフラン・ドル	0.8398	0.8406	0.8434	0.8440	0.8399
株式	東京	日経平均（225種/円）	59,662.02	58,860.43	59,024.28	59,444.21	56,436.65
		東証株価指数（TOPIX）	3,901.37	3,840.02	3,824.00	3,822.47	3,674.22
		TOPIXプライム指数	2,010.86	1,979.28	1,971.10	1,970.31	1,893.94
		JPX400	35,464.21	34,925.15	34,784.88	34,763.64	33,467.40
		東証グロース250指数	713.30	688.39	678.41	675.02	638.22
		東証1部出来高（百万株）	2,522.85	2,406.76	2,452.17	2,409.94	3,085.63
	海外	NYダウ（ドル）	51,608.17	50,759.42	50,198.17	49,097.06	48,147.33
		ナスダック総合指数	24,509.76	24,328.38	24,429.88	23,879.20	22,617.73
		中国上海総合指数	3,602.57	3,584.58	3,587.83	3,577.62	3,533.79
		SENSEX（インド）	82,104.79	82,532.19	82,031.81	83,021.75	83,919.71
		ブラジルボベスパ指数	169,295.41	169,816.64	167,537.95	166,376.43	-

*外国為替（仲値）はりそな銀行外国為替公示相場

			11/16(月)	11/17(火)	11/18(水)	11/19(木)	11/20(金)
国内金利	無担保コール	ｵｰﾊﾞｰﾅｲﾄ物	1.228	1.227	1.227	1.228	1.228
	日本円TIBOR	3ヵ月	1.85073	1.85073	1.85073	1.85073	1.85073
		6ヵ月	1.97591	1.97591	1.97591	1.97591	1.97591
	利付2年国債（直近発行銘柄）		1.870	1.870	1.865	1.845	1.819
	利付5年国債（直近発行銘柄）		2.255	2.260	2.255	2.220	2.180
	利付10年国債（直近発行銘柄）		2.884	2.880	2.870	2.820	2.784
	利付20年国債（直近発行銘柄）		3.760	3.770	3.780	3.720	3.685
	債券先物	26/12限	126.250	126.240	126.340	126.650	127.000
	OIS／円スワップ	2年	1.84800	1.83750	1.84300	1.83875	1.79300
		5年	2.24100	2.22375	2.23400	2.21750	2.15250
		10年	2.77850	2.75700	2.77000	2.74000	2.67000
		20年	3.39000	3.37900	3.39750	3.36125	3.29375
海外金利	米金利	FFレート	3.88	3.88	3.88	3.88	3.88
		TB（3ヵ月）	4.226	4.230	4.250	4.242	4.225
		ターム物SOFR（3ヵ月）	4.17616	4.18427	4.18917	4.20063	4.20979
		T-NOTE（10年債）	5.131	5.107	5.068	5.046	4.944
	OIS	日本円（3ヵ月）	1.37700	1.37700	1.38015	1.39300	1.38625
		米ドル（3ヵ月）	4.13970	4.14360	4.16340	4.16290	4.13650
		ユーロ（3ヵ月）	2.60600	2.60500	2.61590	2.62460	2.61665
		英ポンド（3ヵ月）	4.16500	4.16350	4.15850	4.16958	4.17050
		スイスフラン（3ヵ月）	-0.01425	-0.01525	-0.01275	-0.00600	-0.02275
	手形	豪ドル（3ヵ月物銀行手形）	4.94000	4.94000	4.94000	4.92000	4.92000
		NZドル（3ヵ月物銀行手形）	3.20500	3.20500	3.20500	3.22000	3.22000
商品	金（NY先物、期近）（ドル）		3,853.00	3,864.20	3,741.90	3,685.50	3,515.40
	原油（WTI先物、期近）（ドル）		85.72	86.01	83.26	83.21	83.98
	CRB先物指数		379.76	380.39	371.60	371.57	369.76

◎注意事項
お問い合わせは、取引店の担当者までご連絡ください。
当資料に記載された情報は信頼に足る情報源から得たデータ等に基づいて作成しておりますが、その内容については明示されていると否とにかかわらず、弊社がその正確性、確実性を保証するものではありません。また、ここに記載された内容が事前の連絡なしに変更されることがあります。また、当資料は情報提供を目的としており、金融商品等の売買を勧誘するものではありません。取引時期などの最終決定はお客さまご自身の判断でなされるようお願いいたします。

りそなグループ

りそな マーケットフラッシュ デイリー＆ウィークリー

◎注意事項をよくお読みください
2026/11/24
りそなホールディングス　市場企画部

◆ 先週のマーケット動向（11/16～11/23）

（出所：Bloomberg）

○東証　休場のためデータなし　11/23ｖｓ11/20	○TOPIX33業種中　33業種が下落（値下がり率上位）非鉄金属指数＞銀行業指数＞鉱業指数(前週)　11/20ｖｓ11/13
○S&P11業種中　9業種が上昇　（値上がり率上位）情報技術＞コミュニケーション・サービス＞一般消費財・サービス(前日)	○S&P11業種中　11業種が下落　（値下がり率上位）エネルギー＞ヘルスケア＞金融(前週)
○主要通貨強い順　AUD＞USD＞CAD＞CHF＞JPY＞GBP＞EUR(前日)	○主要通貨強い順　JPY＞USD＞CHF＞CAD＞EUR＞GBP＞AUD(前週)

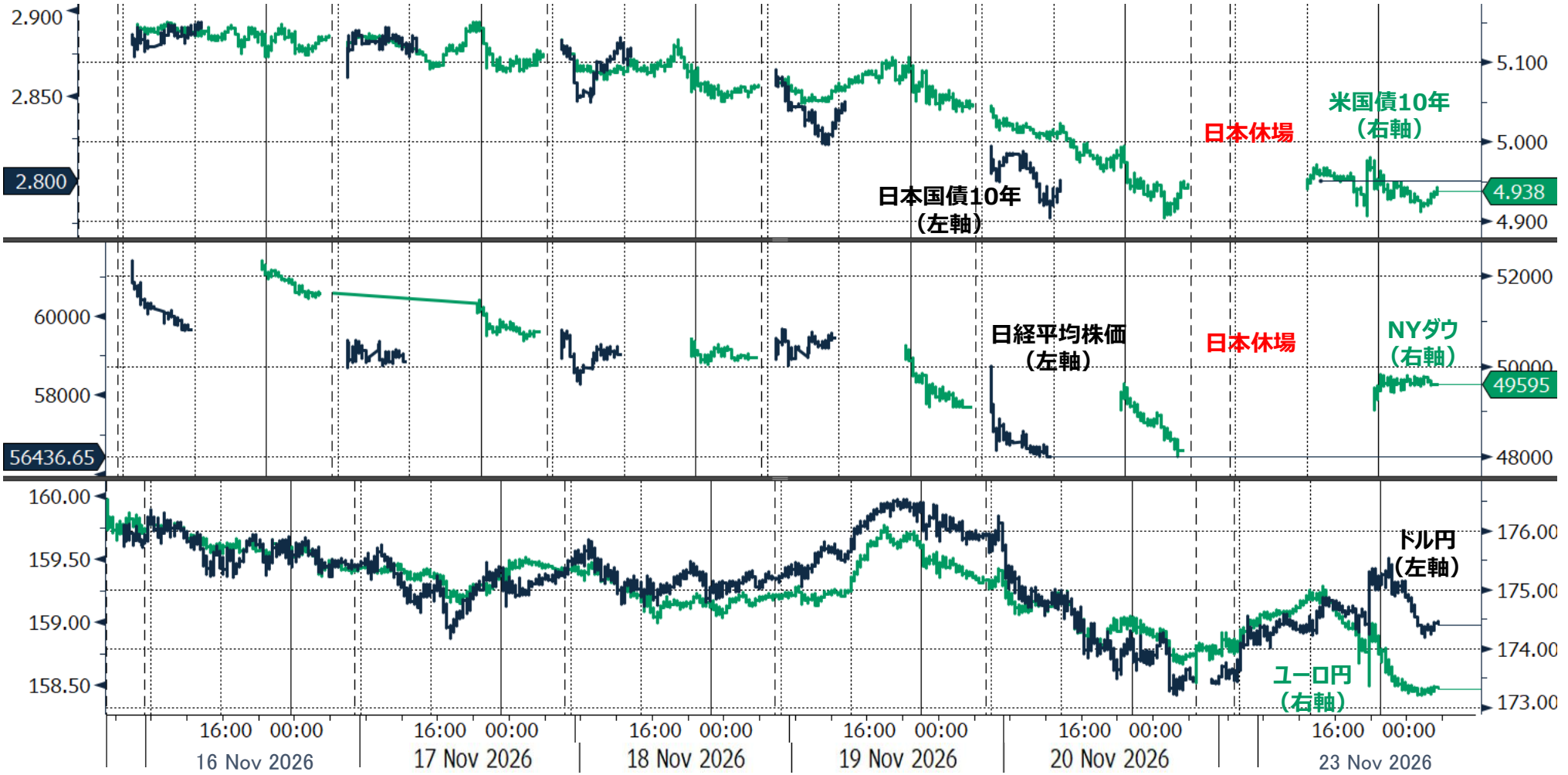

◎注意事項
当資料に記載された情報は信頼に足る情報源から得たデータ等に基づいて作成しておりますが、その内容については明示されていると否とにかかわらず、弊社がその正確性、確実性を保証するものではありません。また、ここに記載された内容が事前の連絡なしに変更されることがあります。また、当資料は情報提供を目的としており、金融商品等の売買を勧誘するものではありません。取引時期などの最終決定はお客さまご自身の判断でなされるようお願いいたします。

お問い合わせは、取引店の担当者までご連絡ください。

りそなグループ

りそな マーケットフラッシュ デイリー＆ウィークリー

◎注意事項をよくお読みください
2026/11/24
りそなホールディングス　市場企画部

◆ チャート集　過去の相場推移（外国為替、株式）

（出所：Bloomberg）

ドル円とユーロ円

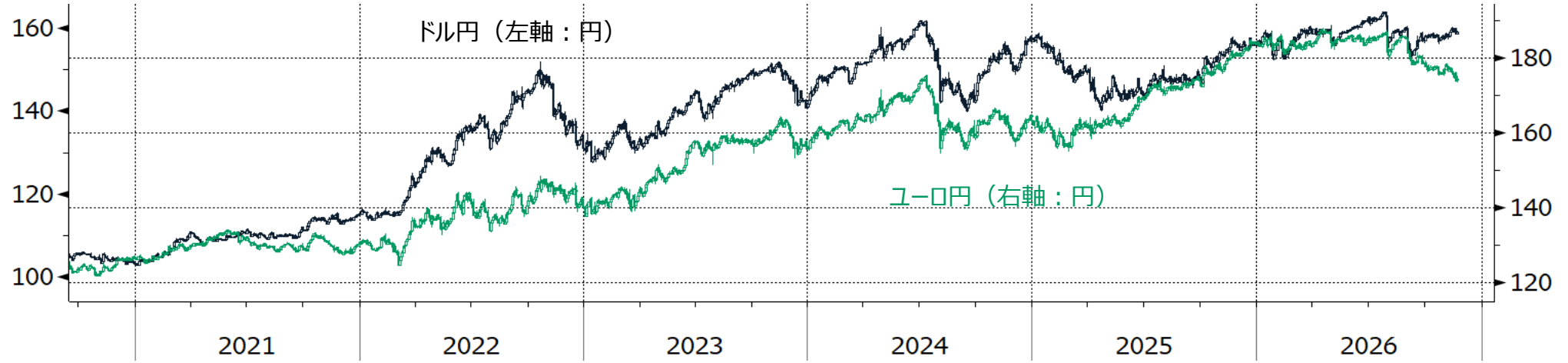

日経平均とNYダウ

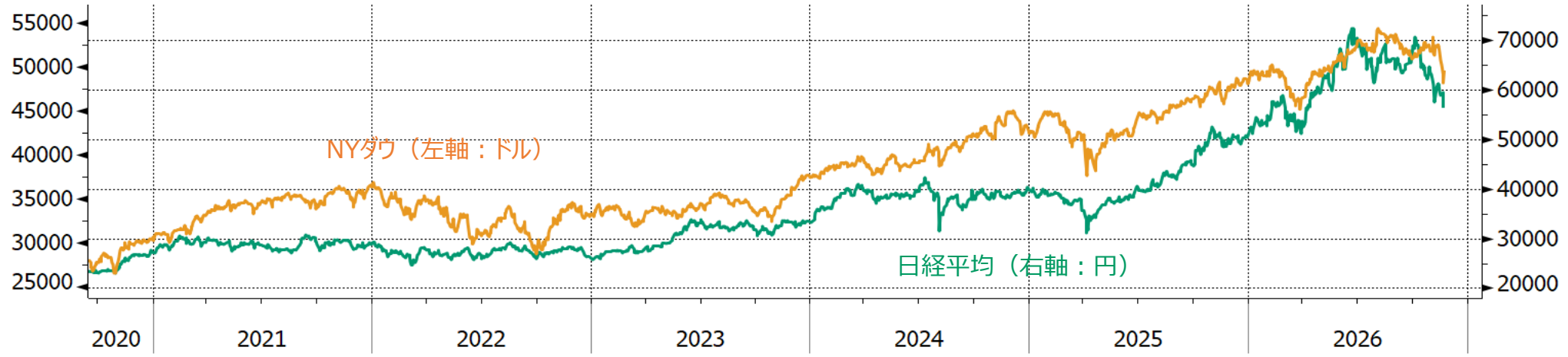

◎注意事項
当資料に記載された情報は信頼に足る情報源から得たデータ等に基づいて作成しておりますが、その内容については明示されていると否とにかかわらず、弊社がその正確性、確実性を保証するものではありません。また、ここに記載された内容が事前の連絡なしに変更されることがあります。また、当資料は情報提供を目的としており、金融商品等の売買を勧誘するものではありません。取引時期などの最終決定はお客さまご自身の判断でなされるようお願いいたします。

お問い合わせは、取引店の担当者までご連絡ください。

りそなグループ

りそな マーケットフラッシュ デイリー＆ウィークリー

◎注意事項をよくお読みください
2026/11/24
りそなホールディングス　市場企画部

◆ チャート集　過去の相場推移（長期金利）

（出所：Bloomberg）

米国金利と日本金利

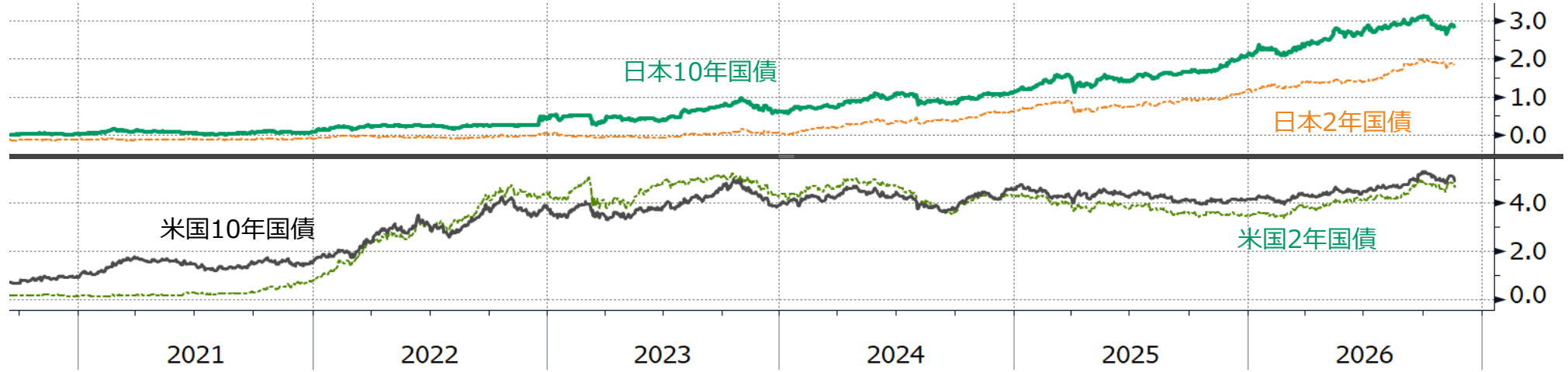

日本 OIS/円スワップ5年と10年

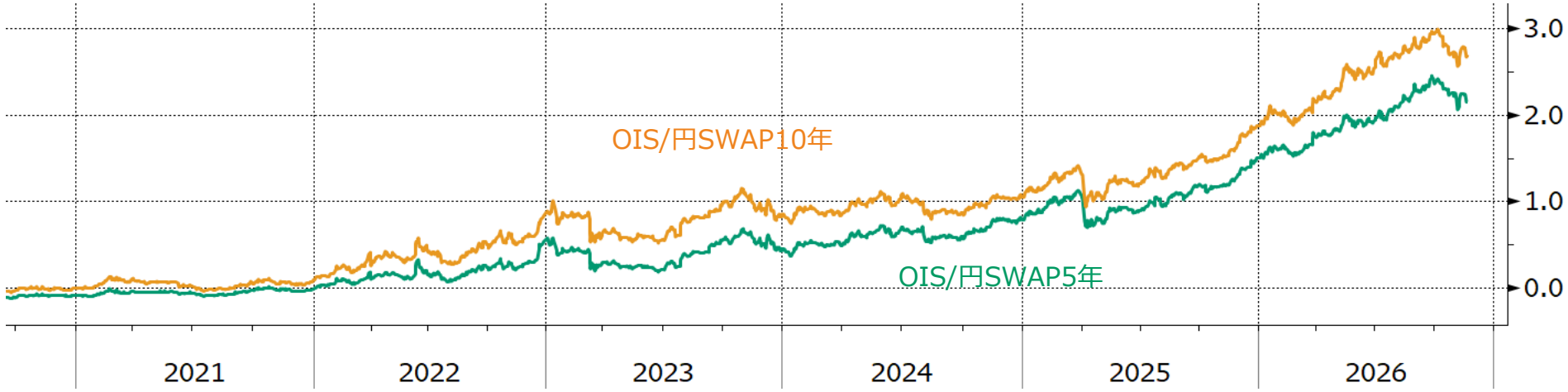

◎注意事項
当資料に記載された情報は信頼に足る情報源から得たデータ等に基づいて作成しておりますが、その内容については明示されていると否とにかかわらず、弊社がその正確性、確実性を保証するものではありません。また、ここに記載された内容が事前の連絡なしに変更されることがあります。また、当資料は情報提供を目的としており、金融商品等の売買を勧誘するものではありません。取引時期などの最終決定はお客さまご自身の判断でなされるようお願いいたします。

お問い合わせは、取引店の担当者までご連絡ください。

りそなグループ

りそな マーケットフラッシュ デイリー＆ウィークリー

◎注意事項をよくお読みください
2026/11/24
りそなホールディングス　市場企画部

◆ チャート集　新興国株式・商品

（出所：Bloomberg）

新興国株式

中国上海総合指数

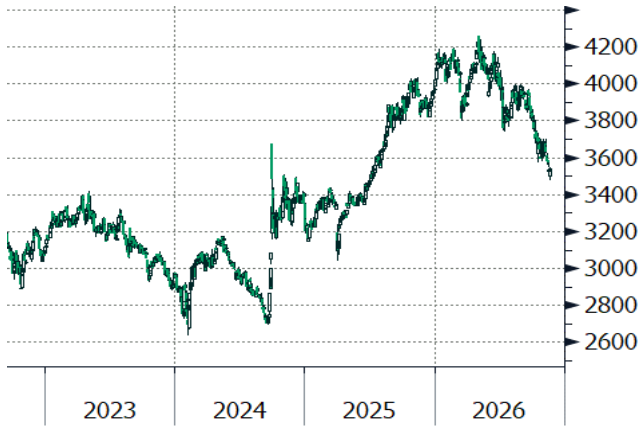

インドSENSEX指数

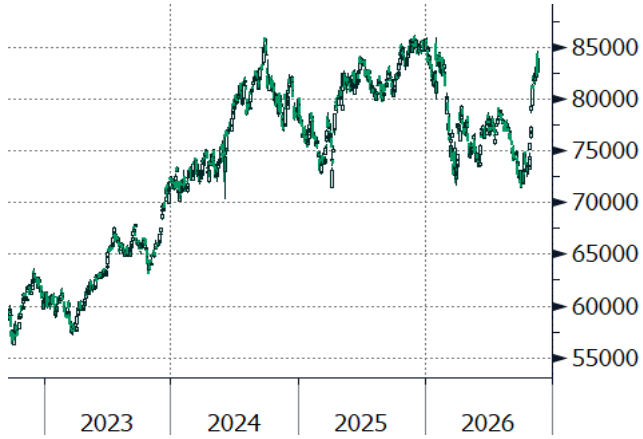

ロシアMOEX指数



ブラジルBOVESPA指数

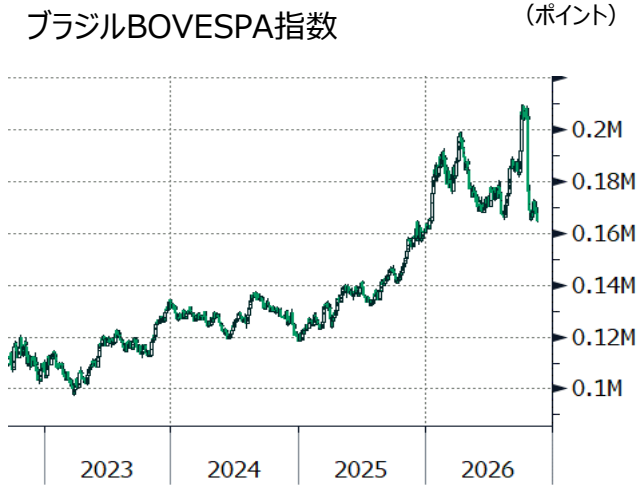

商品

WTI原油先物（期近物）

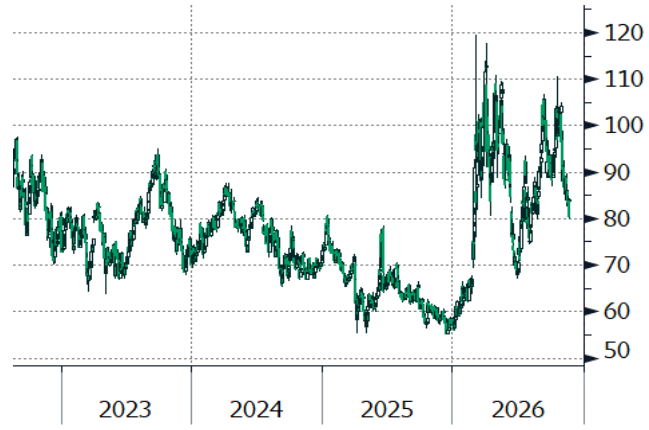

NY金先物（期近物）



◎注意事項
当資料に記載された情報は信頼に足る情報源から得たデータ等に基づいて作成しておりますが、その内容については明示されていると否とにかかわらず、弊社がその正確性、確実性を保証するものではありません。また、ここに記載された内容が事前の連絡なしに変更されることがあります。また、当資料は情報提供を目的としており、金融商品等の売買を勧誘するものではありません。取引時期などの最終決定はお客さまご自身の判断でなされるようお願いいたします。

りそなグループ

りそな マーケットフラッシュ デイリー＆ウィークリー

◎注意事項をよくお読みください
2026/11/24
りそなホールディングス　市場企画部

◆ チャート集　外国為替･REIT

（出所：Bloomberg）

外国為替

豪ドル／円

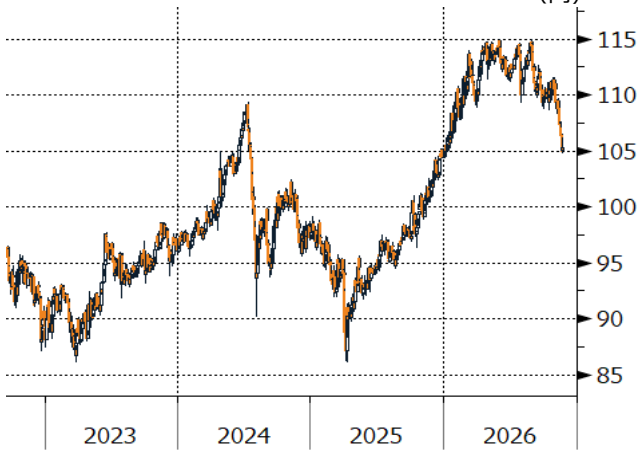

NZドル／円

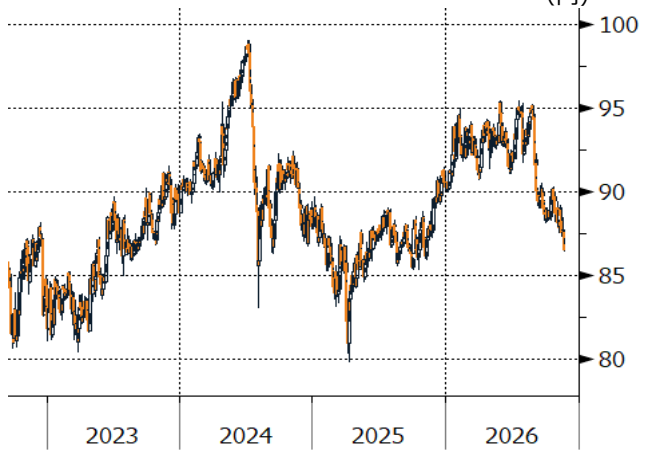

REIT

東証REIT指数

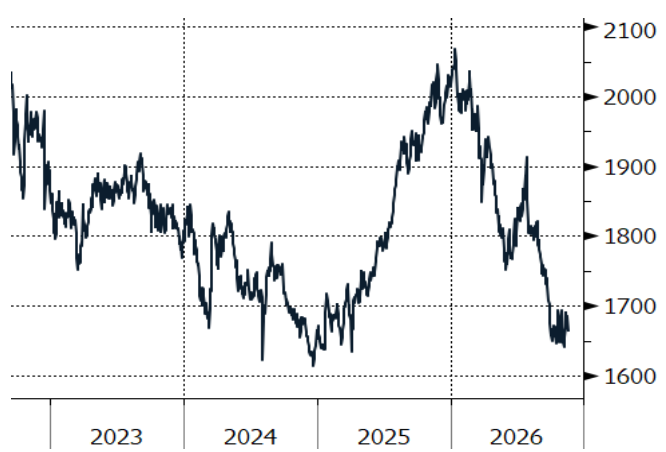

ポンド／円

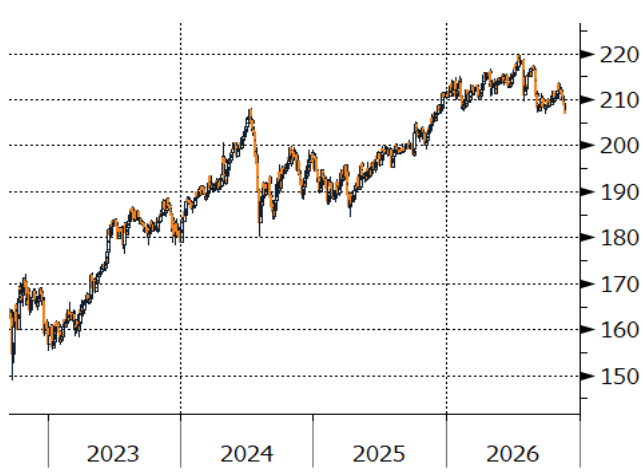

カナダドル／円

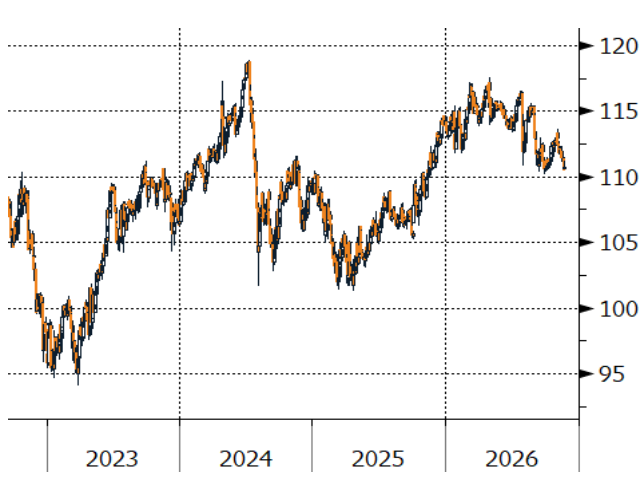

FTSE　NAREIT

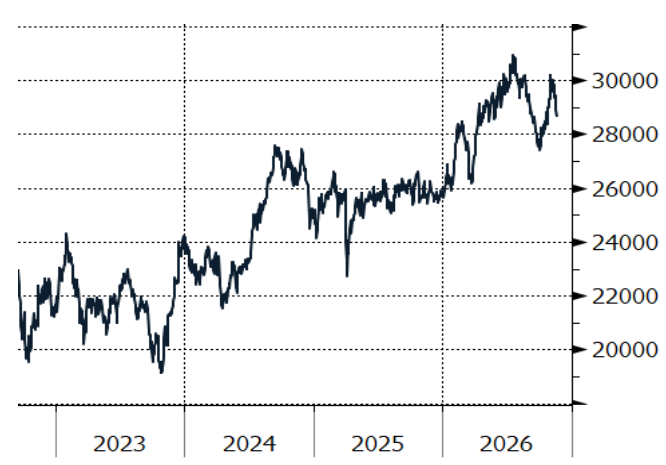

◎注意事項
当資料に記載された情報は信頼に足る情報源から得たデータ等に基づいて作成しておりますが、その内容については明示されていると否とにかかわらず、弊社がその正確性、確実性を保証するものではありません。また、ここに記載された内容が事前の連絡なしに変更されることがあります。また、当資料は情報提供を目的としており、金融商品等の売買を勧誘するものではありません。取引時期などの最終決定はお客さまご自身の判断でなされるようお願いいたします。

りそなグループ

りそな マーケットフラッシュ デイリー＆ウィークリー

◎注意事項をよくお読みください
2026/11/24
りそなホールディングス　市場企画部

◆ チャート集　新興国為替

（出所：Bloomberg）

新興国為替

人民元/円

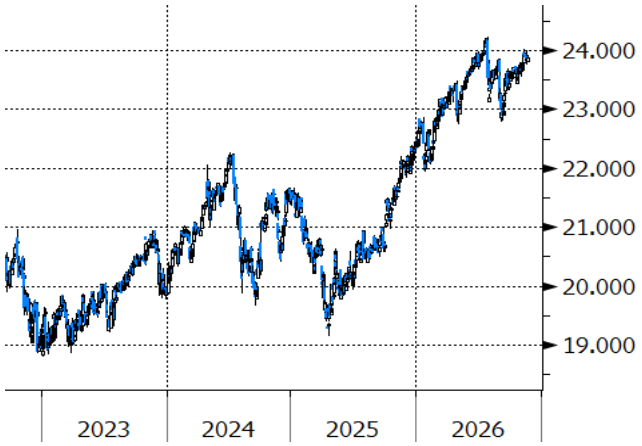

ブラジルレアル／円

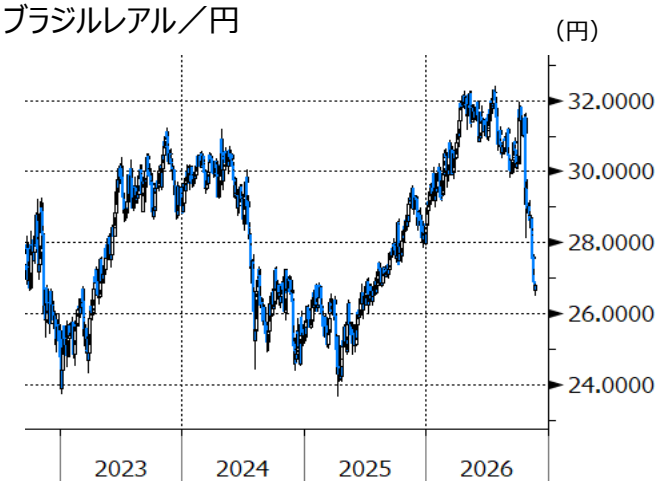

メキシコペソ／円

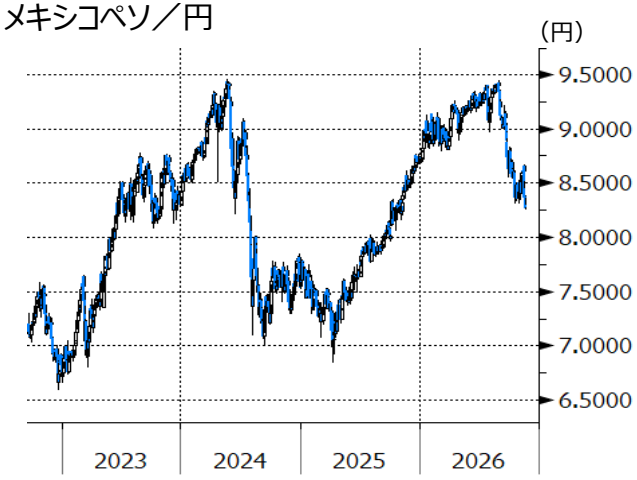

トルコリラ／円



インドルピー／円

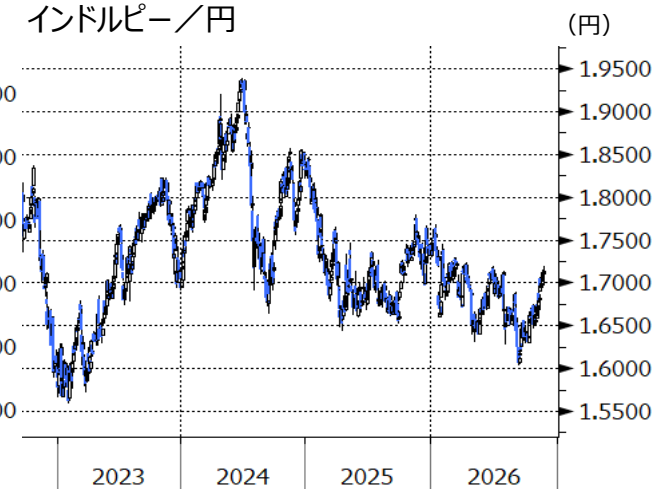

インドネシアルピア／円

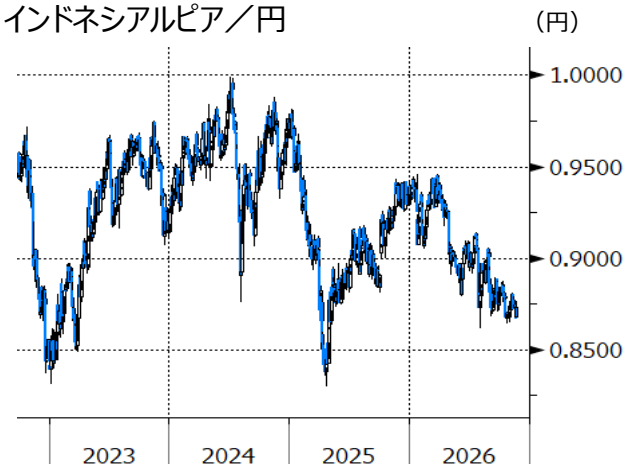

◎注意事項
当資料に記載された情報は信頼に足る情報源から得たデータ等に基づいて作成しておりますが、その内容については明示されていると否とにかかわらず、弊社がその正確性、確実性を保証するものではありません。また、ここに記載された内容が事前の連絡なしに変更されることがあります。また、当資料は情報提供を目的としており、金融商品等の売買を勧誘するものではありません。取引時期などの最終決定はお客さまご自身の判断でなされるようお願いいたします。

りそなグループ

りそな マーケットフラッシュ デイリー＆ウィークリー

◎注意事項をよくお読みください
2026/11/24
りそなホールディングス　市場企画部

◆ マーケットカレンダー

	日本	米国	その他
11/23(月)	(勤労感謝の日)	2年債入札	(欧) 11月PMI（速報値）
11/24(火)		11月消費者信頼感指数 5年債入札	(独) 11月IFO企業景況感指数
11/25(水)	40年債入札	10月個人所得・消費支出 10月新築住宅販売 7-9月期GDP（改定値） 7年債入札 米地区連銀経済報告	
11/26(木)		(感謝祭)	
11/27(金)			
11/30(月)	10月鉱工業生産 10月住宅着工件数 2年債入札		(中) 11月PMI
12/1(火)	10月労働力調査 7-9月期法人企業統計調査	11月ISM製造業景況指数	(中) 11月製造業PMI
12/2(水)		11月ADP雇用統計	
12/3(木)	10年債入札	10月製造業受注 11月ISM非製造業景況指数	
12/4(金)		11月雇用統計	

	日本	米国	その他
12/7(月)		3年債入札	
12/8(火)	10月家計調査 10月毎月勤労統計（速報） 11月景気ウォッチャー調査 30年債入札 7-9月期GDP（二次速報値）	10月貿易収支 10年債入札	(豪) 準備銀行理事会
12/9(水)		11月中古住宅販売 FOMC（結果発表）	(中) 11月CPI
12/10(木)	11月企業物価指数 5年債入札	11月CPI 30年債入札	
12/11(金)			
12/14(月)	10-12月期日銀短観		
12/15(火)		11月PPI 12月NY連銀製造業景気指数	(中) 11月生産・小売・投資 (独) 12月ZEW景気指数
12/16(水)	10月機械受注 11月貿易統計	11月小売売上高	(欧) 12月PMI（速報値）
12/17(木)	20年債入札	11月住宅着工・許可件数 12月フィラデルフィア連銀製造業景気指数	(英) BOE金融政策委員会 (欧) ECB定例理事会 (独) 12月IFO企業景況感指数
12/18(金)	11月消費者物価指数 植田日銀総裁定例会見		

◎注意事項　お問い合わせは、取引店の担当者までご連絡ください。
当資料に記載された情報は信頼に足る情報源から得たデータ等に基づいて作成しておりますが、その内容については明示されていると否とにかかわらず、弊社がその正確性、確実性を保証するものではありません。また、ここに記載された内容が事前の連絡なしに変更されることがあります。また、当資料は情報提供を目的としており、金融商品等の売買を勧誘するものではありません。取引時期などの最終決定はお客さまご自身の判断でなされるようお願いいたします。