

先週 (6/29~7/3) の相場動向

※休日の場合は
前営業日データ

今週 (7/6~7/10) の見通し

	7/3	6/26比		7/3	6/26比		7/3	6/26比
ドル円	161.34	▲ 0.40	日経平均(円)	69,744.07	383.19	日本国債(10年)	2.770	0.175
ユーロ円	184.54	0.40	DAX(指数)	25,779.31	1,108.09	米国債(10年)	4.483	0.115
豪ドル円	111.98	0.45	NYダウ(ドル)	52,900.07	1,023.96	WTI(ドル)	68.69	▲ 0.54
NZドル円	92.15	0.88	人民元円	23.80	0.01	NY金(ドル)	4,125.70	47.00

○NYダウ高値更新、ドル円は介入警戒・雇用下振れで上昇一服

- 【ポイント】
- **日本株は上昇**：米ハイテク株高や日銀短観の結果を受け、AI・半導体関連株を中心に買いが入った。週中は利益確定売りで振れたが、週末にかけて持ち直した。
 - **米国株は上昇**：AI・半導体関連株は利益確定売りで急落する場面も見られたが、景気の底堅さや早期利上げ観測の後退を背景に相場は持ち直した。ダウは最高値を更新し、S&P500とナスダックも週間では上昇した。
 - **日本金利は上昇**：日銀短観で企業景況感や設備投資の強さが確認され、日銀の追加利上げが意識された。10年金利は週を通じて上昇基調となり、一時2.8%台に乗せた。
 - **米国金利は上昇**：JOLTS求人件数の増加などで米労働市場の底堅さが意識され、10年金利は週前半に上昇した。雇用統計は予想を下回り、金利上昇は一服したものの、週間では上昇した。
 - **ドル円は下落**：週前半は日米金利差を背景にドル円は162円台後半まで円安が進んだ。その後、介入警戒がくすぶるなか、米雇用統計の発表後は米利上げ観測がやや後退し、円買い・ドル売りが優勢となり、ドル円は週間では下落した。

◆今週の重要日程

6日(月) 米 6月ISM非製造業景況指数	8日(水) 米 FOMC議事要旨(6/16.17分)
7日(火) 米 5月貿易収支	9日(木) 日 5年債入札
8日(水) 日 6月景気ウォッチャー調査	9日(木) 中 6月CPI・PPI
8日(水) 米 10年債入札	10日(金) 日 6月企業物価指数

○入札と米CPIで金利上昇圧力の持続性を試す展開に

- **日本入札**：骨太2026を受け、来年度以降の国債増発懸念から需給不安が意識され、国内金利は上昇基調にある。今週は5年債、30年債入札が予定されており、応札動向が焦点。発行計画への不透明感が残るなか積極的な需要は見込みにくく、弱い結果となれば金利上昇圧力が強まりやすい。財政規律への懸念を背景とした円安リスクにも注意したい。
- **米国経済指標**：今週は小売売上高とCPIが最大の注目材料。サッカーW杯開催による関連消費も追い風となり、個人消費は底堅さを維持する見込み。一方、企業の価格転嫁はなお限定的で、先週の賃金指標も落ち着いた内容だった。CPIが市場予想を上回れば早期利上げ観測が強まり、ドル高・円安圧力につながる可能性があり注目したい。

為替	<p>【ドル円】 156.00-164.00円</p> <p>【ユーロ円】 180.00-188.00円</p>	<ul style="list-style-type: none"> ➢ ドル円は横ばい。24年高値の161.95円は一旦上げたものの、介入警戒感から下落する局面があった。投機筋の円ショートポジションは過去最大規模となっており、上値を試す動きは継続ながら引き続き介入警戒感も持続しよう。 ➢ ユーロ円は横ばい。FRBとECBはともに利上げ観測の高まりが一服しており、ユーロは小動きを予想する。
株式	<p>【日経平均】 67,000-72,000円</p> <p>【NYダウ】 50,000-54,000ドル</p>	<ul style="list-style-type: none"> ➢ 日本株は上昇。ハイテク株に利益確定売りの動きが見られるが、需給面からは、海外短期筋が先物を買戻す余地が大きい。空売り比率も高水準であり、ショートカバー発生の可能性もある。株価の本格調整は見込み難く、今週は底堅く推移する展開を見込む。 ➢ 米国株は上昇。日本株同様、底堅く推移する展開を想定。
長期金利	<p>【日本国債】 2.70-2.95%</p> <p>【米国債】 4.25-4.55%</p>	<ul style="list-style-type: none"> ➢ 日本国債金利は上昇。先週は10年債入札が不調となるなど需給の悪さが鮮明となった。今週は30年債・5年債入札が重石となる。財政拡張への警戒感強く、金利は上昇しやすい。 ➢ 米国債金利は横ばい。米金利の理論値は4.20% - 4.60%。今週は入札週であり、需給面で金利上昇余地を探るが、指標を確認しつつ、押し目買いは入りやすいであろう。

◎注意事項
 当資料に記載された情報は信頼に足る情報源から得たデータ等に基づいて作成しておりますが、その内容については明示されていると否にかかわらず、弊社がその正確性、確実性を保証するものではありません。また、ここに記載された内容が事前の連絡なしに変更されることがあります。また、当資料は情報提供を目的としており、金融商品等の売買を勧誘するものではありません。取引時期などの最終決定はお客さまご自身の判断でなされるようお願いいたします。

お問い合わせは、取引店の担当者までご連絡ください。

◆ 当グループカスタマーディーラーのドル円予想

今週の予想 (ドル高 強い ↑ 普通 ↑ ドル安 強い ↓ 普通 ↓)

りそな (東京)											りそな (大阪)					
石井	中岡	広兼	砂山	中里	伊藤	曾根	上野	三矢島	村永	日比谷	久下	増山	井口	鈴木	北川	中太
↑	↑	↑	↓	↑	↑	↑	↑	↑	↑	↑	↑	↑	↑	↓	↓	↓

埼玉りそな				関西みらい				みなと							
田中(春)	佐藤(泰)	野瀬	佐藤(謙)	五野井	石田	川地	三好	香川	小部	小林	辻村	八原	下川	内藤	川崎
↑	↓	↑	↑	↑	↓	↑	↓	↑	↑	↓	休	↓	↓	休	休

東京15:30時点 7月3日 (金) 161.00円 VS 7月10日 (金)

◆ オセアニア通貨・人民元見通し

豪ドル(円)
111.30-113.00
NZドル(円)
91.60-93.00

今週の豪ドル円、NZドル円は戻りを試す。今週のNZドルはインフレ警戒が強まる中で、利上げが見込まれている。豪中銀も9月にかけて利上げが見込まれる中で、オセアニア通貨は底堅い展開が見込まれ、徐々に下値を切り上げ、戻りを試そう。

ドル人民元(元)
6.75-6.85
人民元(円)
23.5-24.0

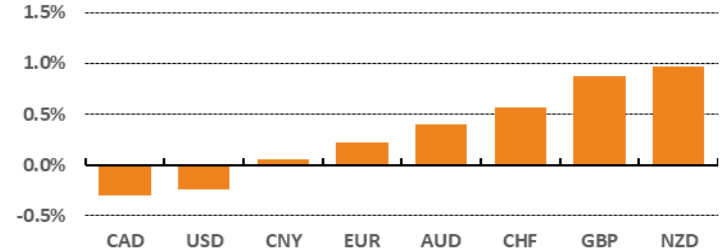
ドル人民元は下落、人民元円は上昇。先週はドル高が一服するなか、介入警戒の円高が進行し、ドル人民元、人民元円共に調整。人民元は現行水準からは高め誘導を見込み、今週の人民元は対ドル・対円で底堅く推移する展開を予想。

◆ 先週の経済指標等の結果

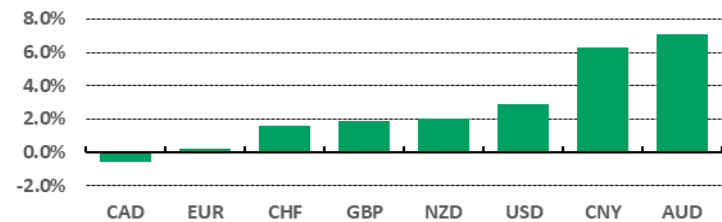
公表日	国	指標	予想	結果	前回
6/30(火)	米	6月消費者信頼感指数	94.4	91.2	90.6
7/1(水)	米	6月ISM製造業景況指数	53.9	53.3	54.0
7/2(木)	日	短観・大企業製造業DI	16	22	17
7/2(木)	米	6月非農業部門雇用者数(前月比)	113	57	129

◆ 主要通貨ランキング (対円パフォーマンス)

<週間>

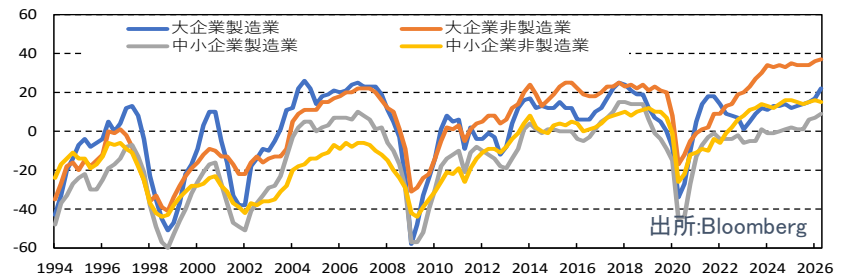


<年初来>



★6月調査日銀短観

7月1日に公表された6月日銀短観では、大企業製造業DIが22、非製造業DIが37といずれも前回から改善し、企業景況感の底堅さが示された。もともと、先行き判断は悪化が見込まれており、コスト上昇や人手不足への警戒感が残る。雇用判断はなお人手不足を示し、販売価格DIや企業の物価見通しも上昇している。価格転嫁と賃上げの循環が続く可能性を示す内容であり、日銀の追加利上げ観測を支える結果となった。



◎注意事項

当資料に記載された情報は信頼に足る情報源から得たデータ等に基づいて作成しておりますが、その内容については明示されていると否にかかわらず、弊社がその正確性、確実性を保証するものではありません。また、ここに記載された内容が事前の連絡なしに変更されることがあります。また、当資料は情報提供を目的としており、金融商品等の売買を勧誘するものではありません。取引時期などの最終決定はお客さまご自身の判断でなされるようお願いいたします。

お問い合わせは、取引店の担当者までご連絡ください。

◆前営業日のマーケット・データ

		指標	2026/7/3	前営業日比	上昇率 (前日比)			指標	2026/7/3	前営業日比	上昇率 (前日比)			指標	2026/7/3	前営業日比	上昇率 (前日比)		
日	株式	日経平均 終値 (円)	69,744.07	+1,010.92	+1.47%	株式	欧	FTSE100 (英) (pt)	10,679.03	+26.16	+0.25%	為替	対円	ロシアルーブル (円)	2.094	+0.021	+1.02%		
		CME日経平均先物 (円)	68,325		(7/2値)			DAX (独) (pt)	25,779.31	+198.43	+0.78%			南アフリカランド (円)	9.946	+0.034	+0.34%		
		東証プライム 出来高 (万株)	225,276	-15,488	-6.43%			CAC40種 (仏) (pt)	8,508.07	+33.21	+0.39%			ユーロドル (対ドル)	1.1437	+0.0005	+0.04%		
		売買高 (百万円)	11,897,450	+693,630	+6.19%			SMI (スイス) (pt)	14,424.24	+71.26	+0.50%			豪ドル (対ドル)	0.6940	+0.0018	+0.26%		
		6日騰落レシオ (%)	162.91	+13.06	+8.71%			1-0ストックス50 (欧) (pt)	6,412.68	+52.21	+0.82%			ドルインデックス	100.86	±0.0000	±0.00%		
		25日騰落レシオ (%)	107.81	+3.25	+3.11%			日 東証REIT (pt)	1,829.63	+26.34	+1.46%			長期金利	日	日本 30年国債 (%)	4.025	±0.000	-
		TOPIX (pt)	4,064.60	+49.62	+1.24%			米 FTSE/NAREIT (pt)	29,940.07		(7/2値)					日本 20年国債 (%)	3.750	-0.015	-
		グロース250指数 (pt)	733.18	+20.69	+2.90%			グ S&PグローバルREIT (pt)	255.02	+0.70	+0.28%					日本 10年国債 (%)	2.770	-0.010	-
		JPX400 (pt)	36,847.99	+401.17	+1.10%			欧 S&PEuropeREIT (pt)	163.89	-0.16	-0.10%					日本 5年国債 (%)	1.920	-0.010	-
		東証プライム指数 (pt)	2,096.79	+25.74	+1.24%			豪 ASX200 REIT (pt)	1,688.30	+8.20	+0.49%					日本 2年国債 (%)	1.385	-0.005	-
アジア	株式	ハンセン (香港) (pt)	23,350.03	+295.00	+1.28%	米 米国ハイイールド債 (pt)	2,974.15	±0.00	±0.00%	米	米国 30年国債 (%)	4.985	±0.000			-			
		上海総合 (中国) (pt)	4,043.64	+14.74	+0.37%	欧 欧州ハイイールド債 (pt)	512.07	+0.14	+0.03%		米国 10年国債 (%)	4.483	±0.000			-			
		ハンセンH株 (pt)	7,699.76	+87.28	+1.15%	新 新興国ハイイールド債 (pt)	1,902.16	±0.00	±0.00%		米国 5年国債 (%)	4.230	±0.000			-			
		韓国総合 (pt)	8,088.34	+440.25	+5.76%	米ドル (円)	161.34	+0.23	+0.14%		米国 2年国債 (%)	4.137	±0.000			-			
		加権 (台湾) (pt)	46,780.62	+36.46	+0.08%	カナダドル (円)	113.62	+0.01	+0.01%		ドイツ 10年国債 (%)	2.935	+0.031			-			
		ムンバイSENSEX (pt)	77,763.91	+261.79	+0.34%	ブラジルリアル (円)	31.21	+0.24	+0.78%		イギリス 10年国債 (%)	4.782	+0.006	-					
		ST(シンガポール) (pt)	5,244.29	+27.14	+0.52%	メキシコペソ (円)	9.24	+0.01	+0.16%		短期金利	日	無担保O/N (%)	0.977	±0.000	-			
		KLCI (マレーシア) (pt)	1,679.05	+17.22	+1.04%	ユーロ (円)	184.54	+0.37	+0.20%				円TIBOR(3M) (%)	1.41200	±0.00000	-			
		SET(タイ) (pt)	1,611.28	+17.72	+1.11%	英ポンド (円)	215.32	+0.31	+0.14%				円OIS(3M) (%)	0.98875	-0.00058	-			
		ジャカルタ総合 (pt)	5,875.78	+131.22	+2.28%	スイスフラン (円)	200.91	+0.42	+0.21%				円OIS(6M) (%)	1.05585	+0.00085	-			
イスタンブール100 (pt)	14,417.91	-37.12	-0.26%	豪ドル (円)	111.98	+0.46	+0.41%	FFレート (%)	3.630	-			(7/2値)						
フィリピン総合 (pt)	6,188.03	+62.31	+1.02%	NZドル (円)	92.15	+0.38	+0.41%	FF先物(第7限月)	96.060				(7/2値)						
VN (ベトナム) (pt)	1,862.08	-4.27	-0.23%	中国元 (円)	23.80	+0.06	+0.27%	ドルOIS(3M) (%)	3.70387	0.00087			-						
オセアニア	ASX200 (豪) (pt)	8,844.41	+119.92	+1.37%	香港ドル (円)	20.58	+0.03	+0.15%	ユーロOIS(3M) (%)	2.22500			+0.00290	-					
NZ50種 (NZ) (pt)	13,618.42	+36.23	+0.27%	韓国100ウォン (円)	10.55	+0.07	+0.67%	商品	CRB先物指数 (pt)	353.03				(7/2値)					
南米	ボヘスバ (ブラジル) (pt)	174,070.27	+1,282.65	+0.74%	インドネシア100ルピア (円)	0.90	+0.00		+0.34%	COMEX金先物 (ドル)			4,125.70		(7/2値)				
米	NYダウ (ドル)	52,900.07		(7/2値)	インドルピー (円)	1.693	+0.005		+0.27%	COMEX銅先物 (ドル)	616.90		(7/2値)						
	NASDAQ (pt)	25,832.67		(7/2値)	トルコリラ (円)	3.45	+0.01		+0.17%	WTI原油先物 (ドル)	68.69		(7/2値)						
	S&P500種 (pt)	7,483.24		(7/2値)	シンガポールドル (円)	124.91	+0.23	+0.18%	その他	パルチックドライ海運 (pt)	2,717.00	67.00	+2.53%						
	ラッセル2000指数 (pt)	2,996.11		(7/2値)	タイバーツ (円)	4.86	+0.01	+0.28%		VIX指数 (pt)	15.81	-0.34	-2.11%						

◎注意事項
 当資料に記載された情報は信頼に足る情報源から得たデータ等に基づいて作成しておりますが、その内容については明示されていると否にかかわらず、弊社がその正確性、確実性を保証するものではありません。また、ここに記載された内容が事前の連絡なしに変更されることがあります。また、当資料は情報提供を目的としており、金融商品等の売買を勧誘するものではありません。取引時期などの最終決定はお客様ご自身の判断でなされるようお願いいたします。

お問い合わせは、取引店の担当者までご連絡ください。



りそな マーケットフラッシュ デイリー&ウィークリー

◆6/29~7/3の市場動向

(出所：Bloomberg)

		6/29(月)	6/30(火)	7/1(水)	7/2(木)	7/3(金)
外国為替	東京					
	ドル・円(仲値)*	161.79	162.45	162.73	162.66	161.34
	ユーロ・円(仲値)*	184.28	185.44	185.67	185.11	184.41
	豪ドル・円(仲値)*	111.47	111.60	112.37	112.07	111.65
	NZドル・円(仲値)*	91.25	91.70	92.27	92.31	91.96
	ドル・円(15:30時点)	161.84	162.26	162.72	162.24	161.00
	ユーロ・円(15:30時点)	184.45	184.91	185.55	184.75	184.39
	ユーロ・ドル(15:30時点)	1.1397	1.1396	1.1403	1.1388	1.1453
	ドル円直先スプレッド(3カ月、銭/ドル)	-d 120.0	-d 120.4	-d 122.9	-d 118.0	-d 117.9
N Y	ドル・円	161.94	162.55	162.58	161.11	160.74
	ユーロ・ドル	1.1422	1.1422	1.1377	1.1432	1.1456
	英ポンド・ドル	1.3258	1.3262	1.3275	1.3346	1.3372
	スイスフラン・ドル	0.8077	0.8084	0.8096	0.8036	0.8015
株式	東京					
	日経平均(225種/円)	69,468.11	70,062.32	70,474.96	68,733.15	69,744.07
	東証株価指数(TOPIX)	3,982.00	3,994.76	4,011.50	4,014.98	4,064.60
	TOPIXプライム指数	2,053.88	2,060.57	2,069.34	2,071.05	2,096.79
	JPX400	36,142.87	36,302.01	36,463.74	36,446.82	36,847.99
	東証グロース250指数	702.77	706.62	699.67	712.49	733.18
	東証1部出来高(百万株)	2,694.56	2,345.71	2,274.93	2,407.64	2,252.76
海外						
NYダウ(ドル)	52,182.74	52,319.20	52,305.24	52,900.07	-	
ナスダック総合指数	25,820.14	26,213.72	26,040.03	25,832.67	-	
中国上海総合指数	4,073.90	4,094.40	4,112.45	4,028.90	4,043.64	
SENSEX(インド)	76,728.37	76,478.67	76,922.64	77,502.12	78,026.28	
ブラジルボブスバ指数	173,205.35	172,024.12	171,688.61	172,787.62	-	

*外国為替(仲値)はりそな銀行外国為替公示相場

		6/29(月)	6/30(火)	7/1(水)	7/2(木)	7/3(金)	
国内金利	無担保コール	0.978	0.976	0.977	0.977	-	
	日本円TIBOR	3カ月	1.41200	1.41200	1.39809	1.41200	1.41200
		6カ月	1.51091	1.52591	1.52591	1.52591	1.52591
	利付2年国債(直近発行銘柄)	1.395	1.375	1.395	1.390	1.385	
	利付5年国債(直近発行銘柄)	1.870	1.889	1.910	1.930	1.920	
	利付10年国債(直近発行銘柄)	2.630	2.678	2.700	2.780	2.770	
	利付20年国債(直近発行銘柄)	3.550	3.654	3.665	3.765	3.750	
	債券先物	26/9限	128.040	127.770	127.550	127.180	127.260
	OIS/円スワップ	2年	1.41250	1.42000	1.42502	1.43050	1.42875
		5年	1.89875	1.93000	1.94000	1.97000	1.96000
10年		2.47700	2.52700	2.54875	2.64250	2.63125	
20年		3.13500	3.20600	3.22100	3.32875	3.31000	
海外金利	米金利						
	FFレート	3.61	3.61	3.62	3.62	-	
	TB(3カ月)	3.764	3.811	3.765	3.751	3.751	
	ターム物SOFR(3カ月)	3.72543	3.73372	3.75019	-	-	
	T-NOTE(10年債)	4.374	4.465	4.479	4.483	4.483	
O I S	日本円(3カ月)	0.98505	0.98645	0.98875	0.98934	0.98875	
	米ドル(3カ月)	3.71651	3.72515	3.72139	3.70300	3.70387	
	ユーロ(3カ月)	2.22860	2.22720	2.22730	2.22210	2.22290	
	英ポンド(3カ月)	3.77240	3.77277	3.76465	3.76389	3.76651	
	スイスフラン(3カ月)	-0.05190	-0.05000	-0.04750	-0.04750	-0.04500	
手形	豪ドル(3カ月物銀行手形)	4.46500	4.46250	4.46750	4.46250	4.45900	
	NZドル(3カ月物銀行手形)	2.69000	2.71500	2.72500	2.73000	2.74500	
商品	金(NY先物、期近)(ドル)	4,038.90	4,038.50	4,082.40	4,125.70	4,184.20	
	原油(WTI先物、期近)(ドル)	70.75	69.50	68.58	68.69	68.54	
	CRB先物指数	351.31	353.61	353.86	353.03	-	

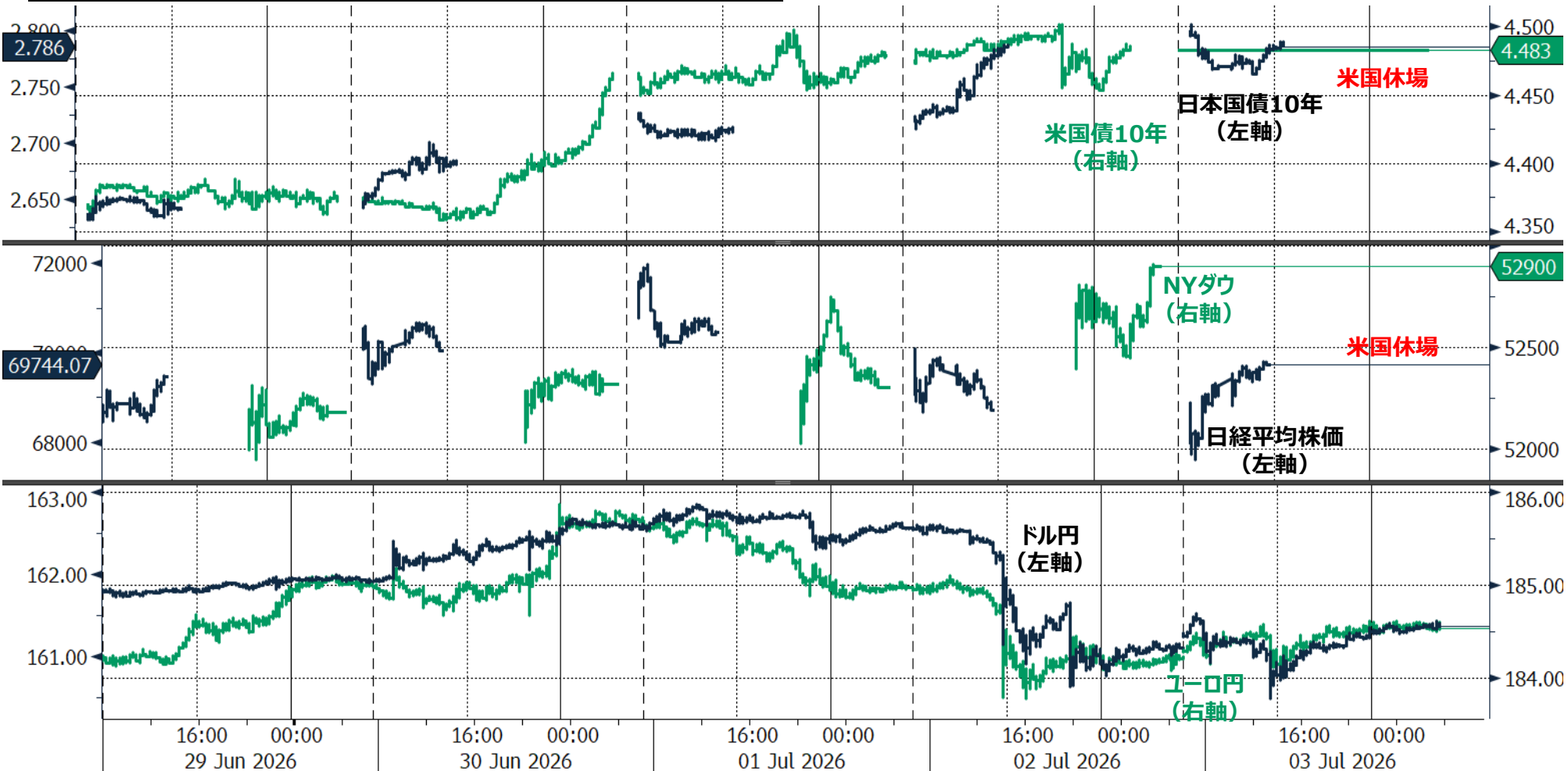
◎注意事項
 当資料に記載された情報は信頼に足る情報源から得たデータ等に基づいて作成しておりますが、その内容については明示されていると否にかかわらず、弊社がその正確性、確実性を保証するものではありません。また、ここに記載された内容が事前の連絡なしに変更されることがあります。また、当資料は情報提供を目的としており、金融商品等の売買を勧誘するものではありません。取引時期などの最終決定はお客さまご自身の判断でなされるようお願いいたします。

お問い合わせは、取引店の担当者までご連絡ください。

◆ 先週のマーケット動向 (6/29~7/3)

(出所：Bloomberg)

○TOPIX33業種中 33業種が上昇 (値上がり率上位) 金属製品指数> 繊維製品指数> 不動産業指数(前日)	○TOPIX33業種中 30業種が上昇 (値上がり率上位) 金属製品指数> 保険業指数> サービス業指(前週)
○米国市場休場(前日)	○S&P11業種中 8業種が上昇 (値上がり率上位) コミュニケーション・サービス> 金融> 一般消費財・サービス(前週)
○主要通貨強い順 AUD> CHF> EUR> GBP> USD> CAD> JPY(前日)	○主要通貨強い順 GBP> CHF> AUD> EUR> JPY> USD> CAD(前週)



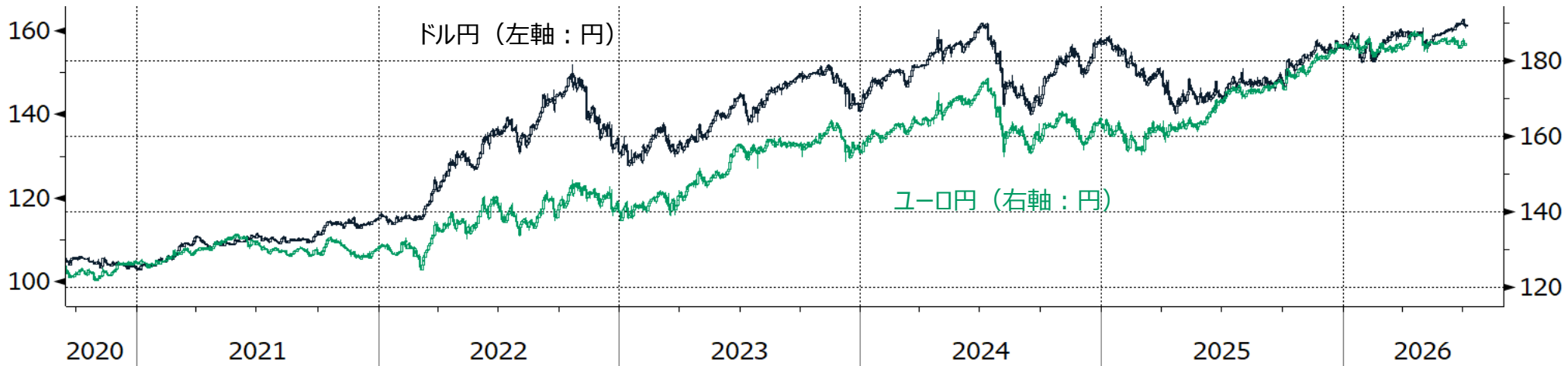
◎注意事項
当資料に記載された情報は信頼に足る情報源から得たデータ等に基づいて作成しておりますが、その内容については明示されていると否にかかわらず、弊社がその正確性、確実性を保証するものではありません。また、ここに記載された内容が事前の連絡なしに変更されることがあります。また、当資料は情報提供を目的としており、金融商品等の売買を勧誘するものではありません。取引時期などの最終決定はお客さまご自身の判断でなされるようお願いいたします。

お問い合わせは、取引店の担当者までご連絡ください。

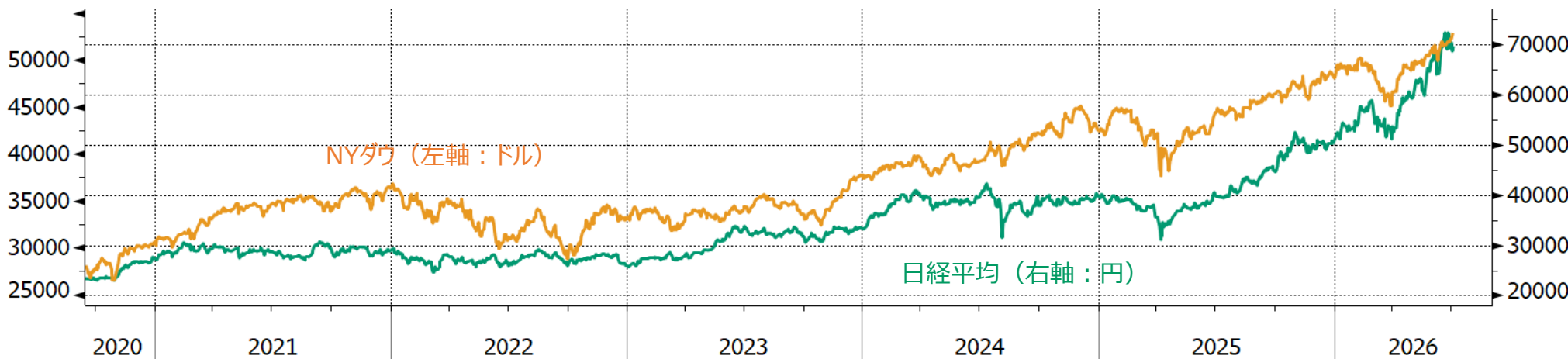
◆ チャート集 過去の相場推移 (外国為替、株式)

(出所 : Bloomberg)

ドル円とユーロ円



日経平均とNYダウ



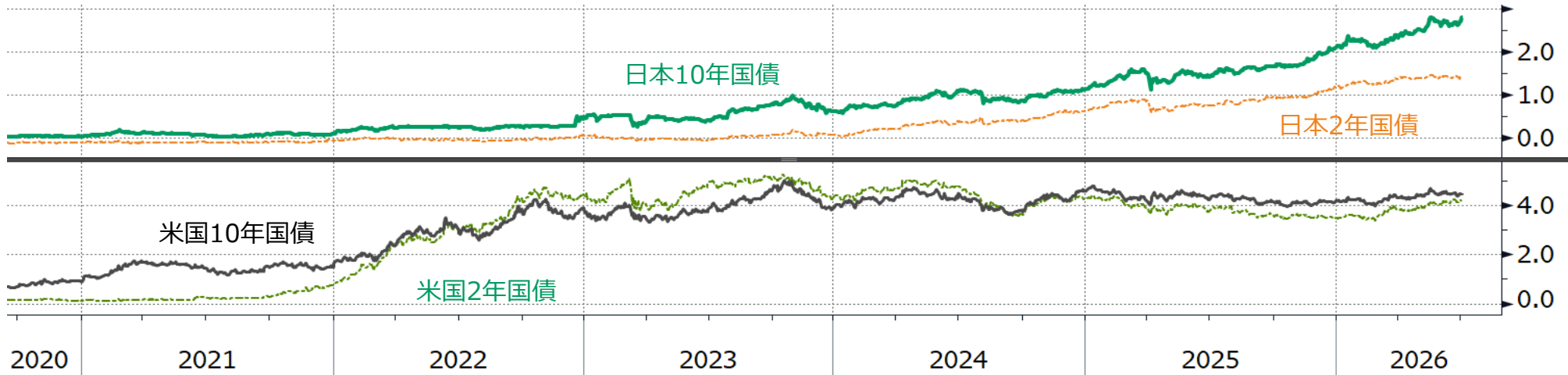
◎注意事項
当資料に記載された情報は信頼に足る情報源から得たデータ等に基づいて作成しておりますが、その内容については明示されていると否にかかわらず、弊社がその正確性、確実性を保証するものではありません。また、ここに記載された内容が事前の連絡なしに変更されることがあります。また、当資料は情報提供を目的としており、金融商品等の売買を勧誘するものではありません。取引時期などの最終決定はお客さまご自身の判断でなされるようお願いいたします。

お問い合わせは、取引店の担当者までご連絡ください。

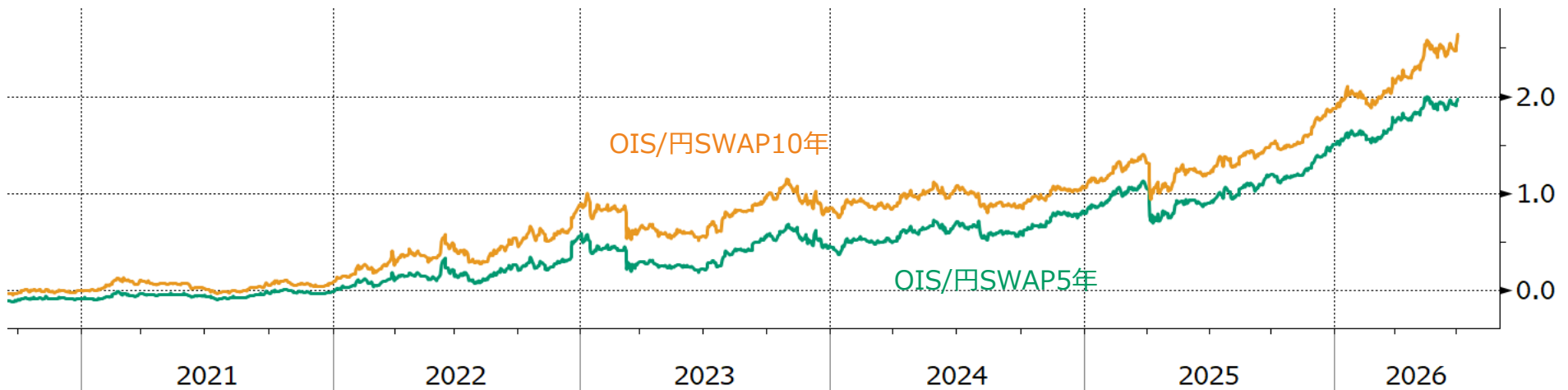
◆ チャート集 過去の相場推移 (長期金利)

(出所: Bloomberg)

米国金利と日本金利



日本 OIS/円スワップ5年と10年



◆ チャート集 新興国株式・商品

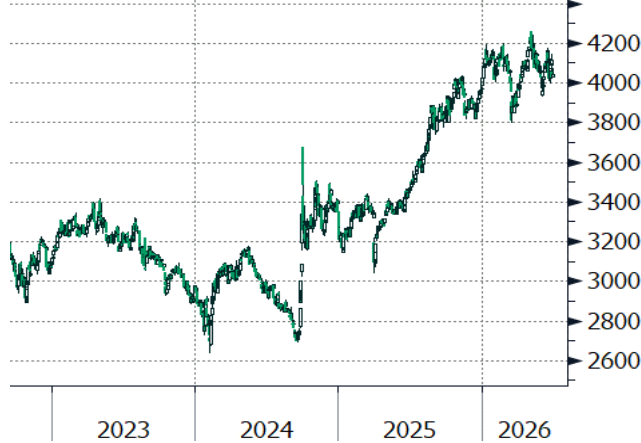
(出所：Bloomberg)

新興国株式

商品

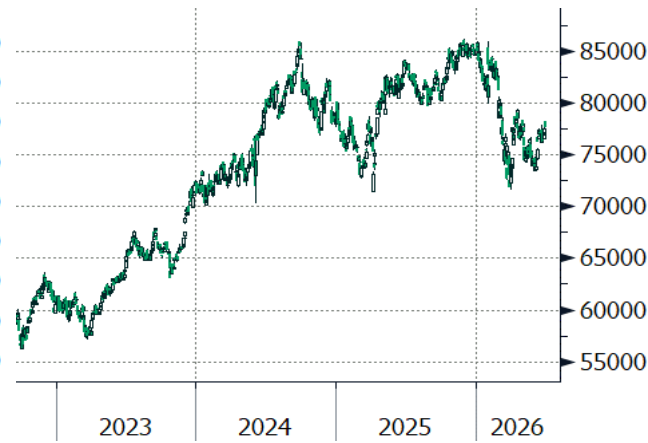
中国上海総合指数

(ポイント)



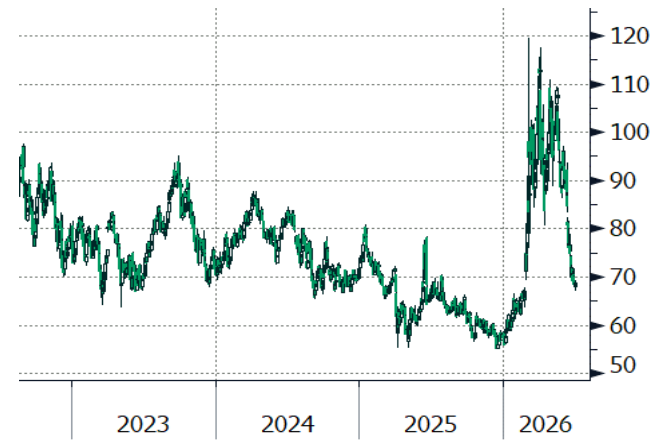
インドSENSEX指数

(ポイント)



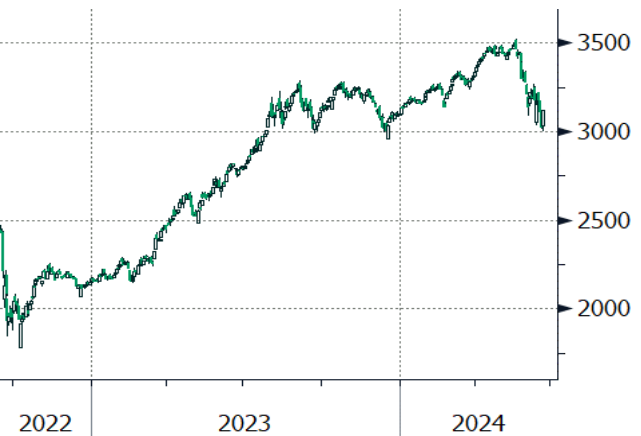
WTI原油先物 (期近物)

(ドル/バレル)



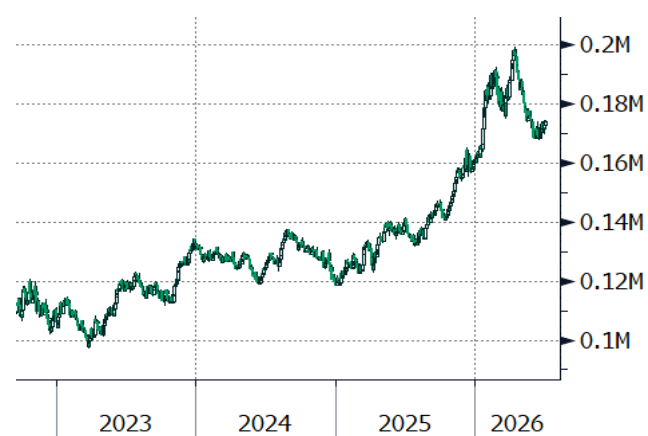
ロシアMOEX指数

(ポイント)



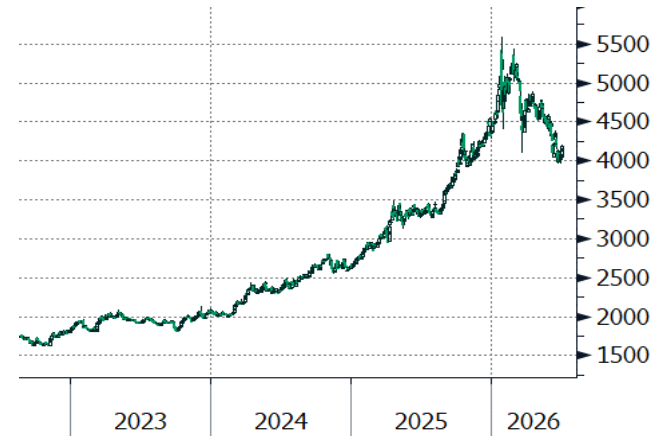
ブラジルBOVESPA指数

(ポイント)



NY金先物 (期近物)

(ドル/トロイオンス)



◎注意事項
当資料に記載された情報は信頼に足る情報源から得たデータ等に基づいて作成しておりますが、その内容については明示されていると否にかかわらず、弊社がその正確性、確実性を保証するものではありません。また、ここに記載された内容が事前の連絡なしに変更されることがあります。また、当資料は情報提供を目的としており、金融商品等の売買を勧誘するものではありません。取引時期などの最終決定はお客さまご自身の判断でなされるようお願いいたします。

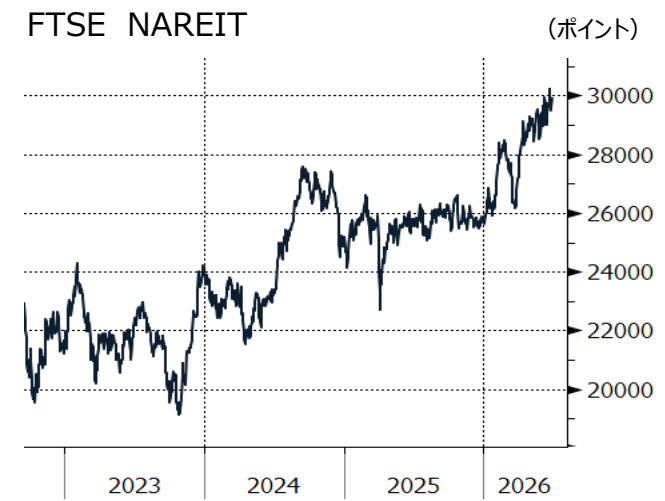
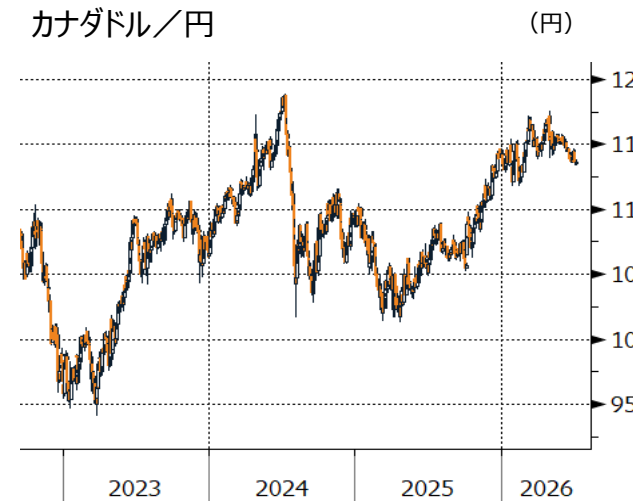
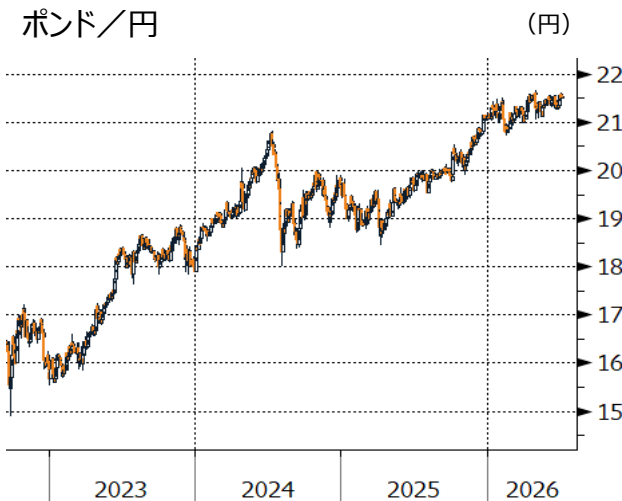
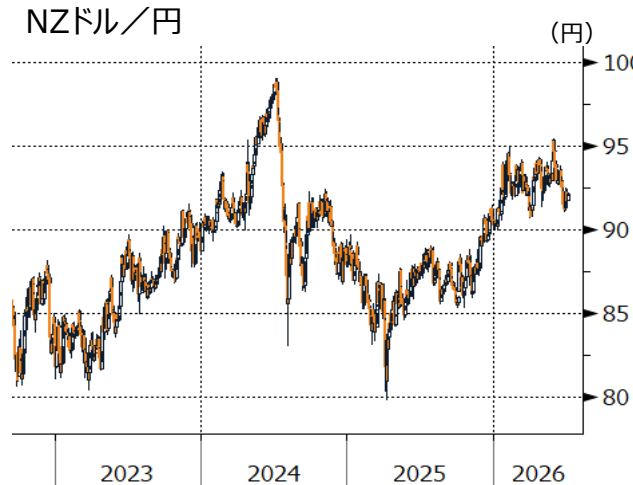
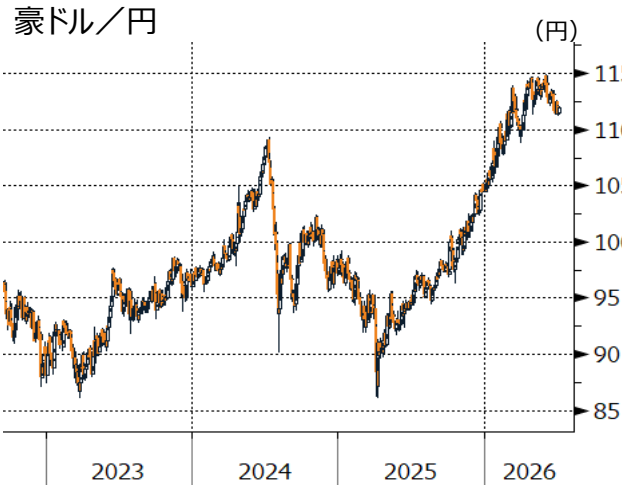
お問い合わせは、取引店の担当者までご連絡ください。

◆ チャート集 外国為替・REIT

(出所：Bloomberg)

外国為替

REIT



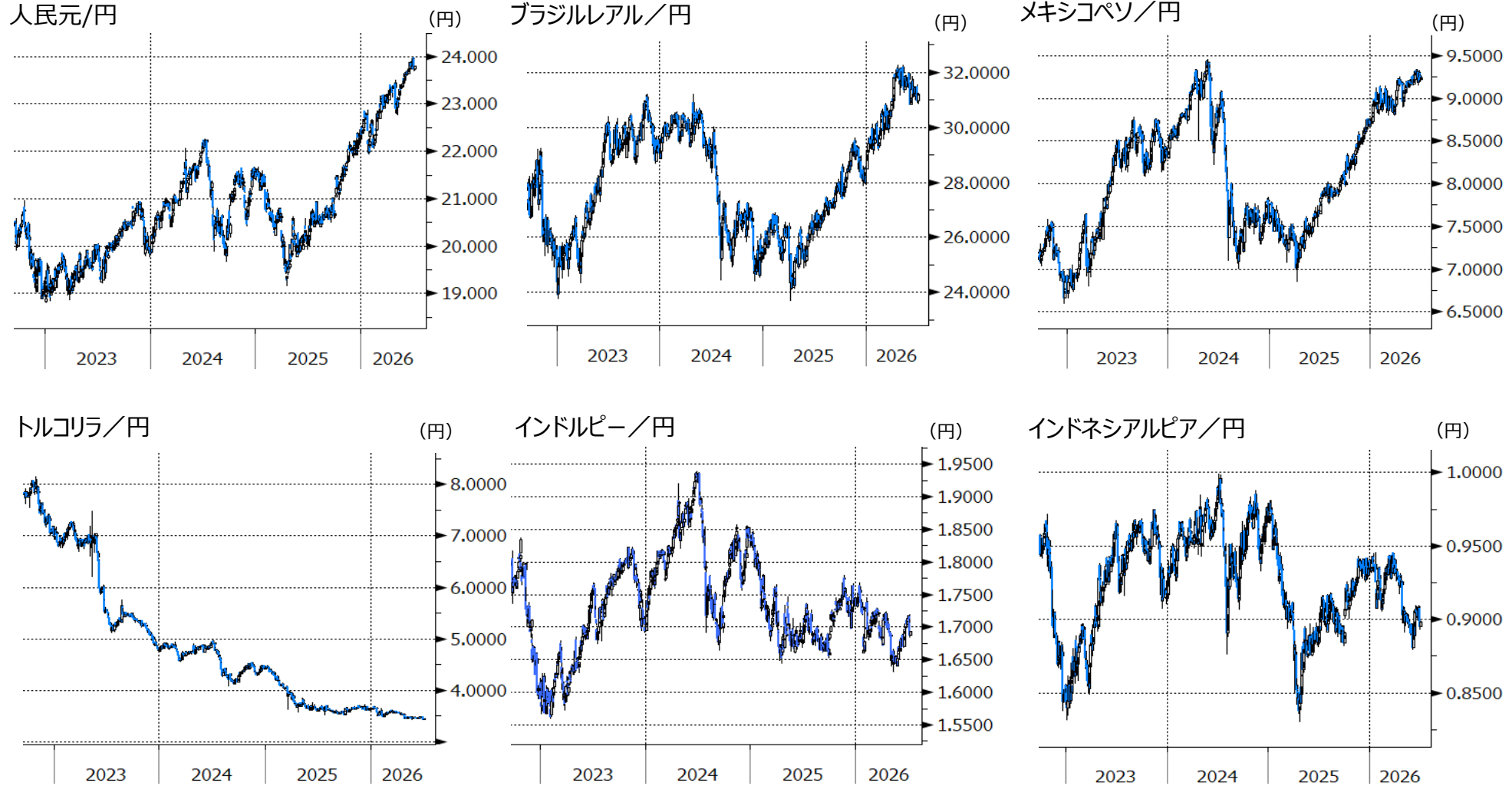
◎注意事項
当資料に記載された情報は信頼に足る情報源から得たデータ等に基づいて作成しておりますが、その内容については明示されていると否にかかわらず、弊社がその正確性、確実性を保証するものではありません。また、ここに記載された内容が事前の連絡なしに変更されることがあります。また、当資料は情報提供を目的としており、金融商品等の売買を勧誘するものではありません。取引時期などの最終決定はお客さまご自身の判断でなされるようお願いいたします。

お問い合わせは、取引店の担当者までご連絡ください。

◆ チャート集 新興国為替

(出所：Bloomberg)

新興国為替



◎注意事項
当資料に記載された情報は信頼に足る情報源から得たデータ等に基づいて作成しておりますが、その内容については明示されていると否にかかわらず、弊社がその正確性、確実性を保証するものではありません。また、ここに記載された内容が事前の連絡なしに変更されることがあります。また、当資料は情報提供を目的としており、金融商品等の売買を勧誘するものではありません。取引時期などの最終決定はお客さまご自身の判断でなされるようお願いいたします。

お問い合わせは、取引店の担当者までご連絡ください。

◆ マーケットカレンダー

	日本	米国	その他
7/6(月)		6月ISM非製造業景況指数	
7/7(火)	30年債入札 5月家計調査 5月毎月勤労統計(速報)	3年債入札 5月貿易収支	
7/8(水)	6月景気ウォッチャー調査	10年債入札 FOMC議事要旨	
7/9(木)	5年債入札	30年債入札 6月中古住宅販売	(中) 6月CPI
7/10(金)	6月企業物価指数		
7/13(月)			
7/14(火)	20年債入札	6月CPI	
7/15(水)	5月機械受注	6月PPI 7月NY連銀製造業景況指数 米地区連銀経済報告	(中) 4-6月期GDP (中) 6月生産・小売・投資
7/16(木)		6月小売売上高 7月フィラデルフィア連銀製造業景況指数	
7/17(金)		6月住宅着工・許可件数	

	日本	米国	その他
7/20(月)	(海の日)		
7/21(火)			(独) 7月ZEW景況指数
7/22(水)	40年債入札 6月貿易統計	20年債入札	
7/23(木)			(欧) ECB定例理事会
7/24(金)	6月消費者物価指数	6月新築住宅販売	(欧) 7月PMI(速報値)
7/27(月)		2年債入札 5年債入札	(独) 7月IFO企業景況感指数
7/28(火)		7月消費者信頼感指数 7年債入札	
7/29(水)		FOMC(結果発表)	
7/30(木)	2年債入札	4-6月期GDP(速報値) 6月個人所得・消費支出	(英) BOE金融政策委員会
7/31(金)	6月鉱工業生産 6月労働力調査 植田日銀総裁定例会見		(中) 7月PMI

