

先週 (6/22~6/26) の相場動向

※休日の場合は
前営業日データ

	6/26	6/19比		6/26	6/19比		6/26	6/19比
ドル円	161.74	0.44	日経平均(円)	69,360.88	▲ 1,889.18	日本国債(10年)	2.595	▲ 0.050
ユーロ円	184.14	▲ 0.97	DAX(指数)	24,671.22	▲ 314.60	米国債(10年)	4.369	▲ 0.085
豪ドル円	111.53	▲ 1.55	NYダウ(ドル)	51,876.11	311.41	WTI(ドル)	69.23	▲ 7.37
NZドル円	91.27	▲ 1.29	人民元円	23.78	▲ 0.04	NY金(ドル)	4,078.70	▲ 145.40

米資産回帰でドル高・米金利低下、日本株は高値更新後反落

【ポイント】

- **日本株は下落**：米・イラン協議の進展期待や米半導体株の好決算を背景に日経平均株価は最高値を更新。しかし、週末は米国のハイテク株下落やホルムズ海峡を巡る緊張感の高まりを受け下落。結局週の安値圏での引けとなった。
- **米国株はまちまち**：米・イラン協議の進展期待からNYダウは最高値を更新する場面も見られた。一方、アップル社が製品値上げするなどインフレ警戒もありナスダックやS&P500は上値の重い展開となった。
- **日本金利は低下**：5年債や20年債入札は総じて冴えない結果となった。しかし、米金利の急低下と原油安を受けて長期ゾーン中心に金利は急低下した。
- **米国金利は低下**：ウォーシュ新FRB議長のタカ派スタンスにより、米国資産離れの動きの巻き戻しが入ったとの観測があり、米金利は中短期ゾーン主導で急低下。原油安も期待インフレ率の低下につながり、金利低下要因となった。
- **ドル円は上昇**：FRBのタカ派スタンスが好感されるなか、ドル高が進行。ドル以外の主要通貨が調整色を強める中、介入警戒もあり円も主要通貨に対して堅調に推移。ドル円は161円台を中心にもみ合いで推移した。

◆今週の重要日程

30日(火) 日 5月労働力調査	1日(水) 日 日銀短観6月調査
30日(火) 日 5月鉱工業生産	2日(木) 日 10年債入札
30日(火) 日 2年債入札	2日(木) 米 6月雇用統計
30日(火) 中 6月PMI	2日(木) 米 5月製造業受注

今週 (6/29~7/3) の見通し

○日米重要経済指標と利上げ観測の行方

- **米国主要経済指標**：米国の重要経済指標が公表される。現状のマーケットは9月までの利上げの可能性を織り込んでおり、賃金等のインフレ関連指標が上振れるようであれば利上げの前倒し観測につながりやすい。また指標を受けたECBフォーラムでのウォーシュFRB議長の発言も重要。マーケットにヒントを与えたくないとする同氏の新たな金融政策運営方針を知るうえで参考になる。
- **日銀短観6月調査**：足もとの日本企業のスタンスを確認。通常の景況感指数に加えて、設備投資計画、価格転嫁動向、インフレ期待、想定為替レート等の指標が注目される。現状マーケットのコンセンサスは10月利上げが五分五分であるが、インフレ警戒が強まれば、利上げ時期の前倒し観測につながる可能性がある。早期利上げ観測はドル円相場の上値抑制要因となろう。

為替	【ドル円】 156.00-164.00円 【ユーロ円】 180.00-188.00円	➤ ドル円は横ばい 。24年高値の161.95円が引き続き意識されよう。米ISM景況感や雇用統計が強い結果となれば、FRBの利上げ観測高まりを背景に節目を上抜ける可能性や、本邦当局による為替介入の可能性に留意が必要。 ➤ ユーロ円は横ばい 。FRBの利上げ観測高まりからユーロは軟調も、対円では横ばい圏で推移か。
株式	【日経平均】 68,000-73,000円 【NYダウ】 50,000-54,000ドル	➤ 日本株は上昇 。米国とイランの合意が発表された。株式市場は上昇で反応しているものの、中東情勢で悪影響を受けやすい非ハイテク株の動向をみると、まだ完全に戦争終結を織り込んではいないとみられる。依然として、業績改善時期の前倒しを背景とした上昇余地がある。 ➤ 米国株は上昇 。基本的な見方は日本と同様である。
長期金利	【日本国債】 2.60-2.80% 【米国債】 4.25-4.55%	➤ 日本国債金利は上昇 。7月に入れば骨太の方針等、来年度予算が意識される時期となる。財政拡張路線が鮮明であり、金利は上昇しやすい。今週は10年債入札も警戒される。 ➤ 米国債金利は横ばい 。米金利の理論値は4.20% - 4.60%。インフレ動向次第では短期金利に上昇余地があるが、長期金利はフラット化しつつあり、変動余地に乏しい。

◎注意事項
 当資料に記載された情報は信頼に足る情報源から得たデータ等に基づいて作成しておりますが、その内容については明示されていると否にかかわらず、弊社がその正確性、確実性を保証するものではありません。また、ここに記載された内容が事前の連絡なしに変更されることがあります。また、当資料は情報提供を目的としており、金融商品等の売買を勧誘するものではありません。取引時期などの最終決定はお客さまご自身の判断でなされるようお願いいたします。

お問い合わせは、取引店の担当者までご連絡ください。

◆ 当グループカスタマーディーラーのドル円予想

今週の予想 (ドル高 強い ↑ 普通 ↑ ドル安 強い ↓ 普通 ↓)

りそな (東京)											りそな (大阪)					
石井	中岡	広兼	砂山	中里	伊藤	曾根	島崎	三矢島	村永	上野	久下	増山	井口	鈴木	北川	中太
↑	↑	↑	↑	↑	↑	↑	↓	↑	↑	↑	↑	↑	↑	↓	↓	↓

埼玉りそな			関西みらい				みなと								
田中(春)	佐藤(泰)	野瀬	佐藤(謙)	五野井	石田	川地	三好	香川	小部	小林	辻村	八原	下川	内藤	川崎
↑	↓	↑	↑	↑	↓	↑	↓	休	↑	↓	↑	↑	↓	↑	↑

東京15:30時点 6月26日 (金) 161.67円 VS 7月3日 (金)

◆ オセアニア通貨・人民元見通し

豪ドル(円)
110.00-112.50
NZドル(円)
90.00-92.00

今週の豪ドル円、NZドル円はじり安。豪インフレや雇用関連指標が上振れしているが次回8月利上げは盛り上げに欠けている。今週も依然ドル高がテーマとなるなか、他通貨は軟調で、対円では弱含む展開を予想。

ドル人民元(元)
6.75-6.85
人民元(円)
23.5-24.0

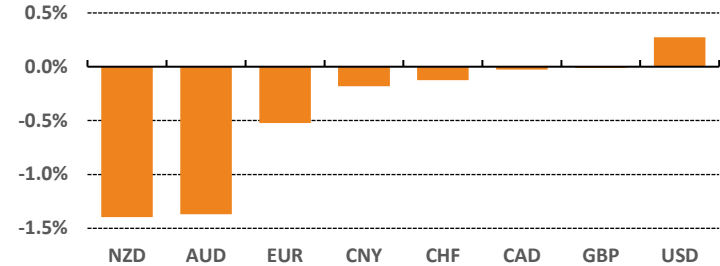
ドル人民元上昇、人民元円は下落。先週はドル高が進行し、ドル人民元は続伸。一方、人民元円は上値の重い展開となった。今週公表のPMIも明確な改善なく、ドル高基調継続を想定。ドル人民元は底堅く、人民元円の上値は重いであろう。

◆ 先週の経済指標等の結果

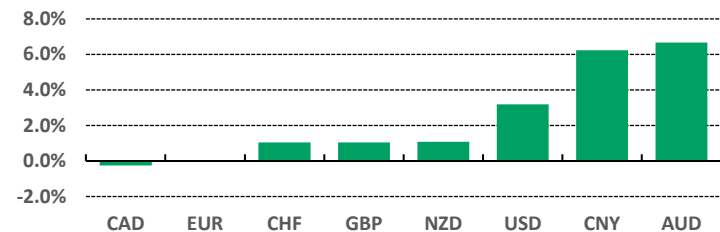
公表日	国	指標	予想	結果	前回
6/23(火)	米	S&Pグローバル米国PMI	52.1	52.2	51.5
6/25(木)	米	5月コアPCE価格指数(前年比)	+3.4%	+3.4%	+3.3%
6/25(木)	米	5月耐久財受注(前月比)	▲5.0%	▲4.5%	+8.5%
6/26(金)	日	6月東京都部CPI(前年比)	+1.6%	+1.7%	+1.4%

◆ 主要通貨ランキング (対円パフォーマンス)

<週間>



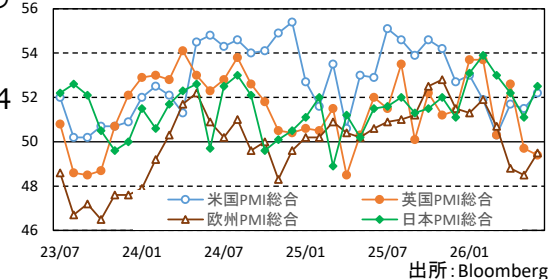
<年初来>



★ 6月S&PグローバルPMI

6月のS&PグローバルPMI速報値では、米国景気の底堅さが目立った。米国の製造業PMIは55.7と4か月連続で上昇し、約4年ぶりの高水準となった。中東情勢の改善期待に伴う原油価格の下落などが企業マインドを支えたとみられる。サービス業PMIも51.3へ上昇し、総合PMIは52.2と、製造業・サービス業ともに景気拡大圏を維持した。もっとも、米国では雇用関連の弱さが残るほか、仕入れ価格も高水準で高止まっており、物価・雇用面には注意が必要である。

日本の総合PMIも52.5と5月の51.1から改善し、製造業・サービス業ともに持ち直しが確認された。一方、欧州は49.5、英国は49.4と前月から改善したものの、なお50を下回った。日米では景気拡大圏を維持しており、先行きは米国の物価・雇用動向や、日本の改善が続くかが注目される。



◎ 注意事項

当資料に記載された情報は信頼に足る情報源から得たデータ等に基づいて作成しておりますが、その内容については明示されていると否にかかわらず、弊社がその正確性、確実性を保証するものではありません。また、ここに記載された内容が事前の連絡なしに変更されることがあります。また、当資料は情報提供を目的としており、金融商品等の売買を勧誘するものではありません。取引時期などの最終決定はお客さまご自身の判断でなされるようお願いいたします。

お問い合わせは、取引店の担当者までご連絡ください。

◆前営業日のマーケット・データ

		指標						指標						指標									
		2026/6/26	前営業日比	上昇率 (前日比)			2026/6/26	前営業日比	上昇率 (前日比)			2026/6/26	前営業日比	上昇率 (前日比)			2026/6/26	前営業日比	上昇率 (前日比)				
日	日経平均 終値 (円)	69,360.88	-3,005.46	-4.15%	株式	株式	FTSE100 (英) (pt)	10,508.02	-21.87	-0.21%	為替	対円	ロシアルーブル (円)	2.063	-0.076	-3.56%	対ドル	南アフリカランド (円)	9.824	+0.014	+0.14%		
	CME日経平均先物 (円)	69,700	-1,560	-2.19%			DAX (独) (pt)	24,671.22	-323.61	-1.29%			ユーロドル (対ドル)	1.1384	+0.0014	+0.12%		豪ドル (対ドル)	0.6896	-0.0014	-0.20%		
	東証プライム 出来高 (万株)	239,793	+6,472	+2.77%			CAC40種 (仏) (pt)	8,384.87	-46.74	-0.55%			ドルインデックス	101.36	-0.0740	-0.07%		長期金利	日	日本 30年国債 (%)	3.795	-0.030	-
	売買高 (百万円)	12,167,920	+1,254,130	+11.49%			S&PグローバルREIT (pt)	257.35	+2.97	+1.17%			日本 20年国債 (%)	3.510	-0.025	-							
	6日騰落レシオ (%)	95.24	-1.17	-1.22%			米 FTSE/NAREIT (pt)	30,218.38	+428.32	+1.44%			日本 10年国債 (%)	2.595	-0.029	-							
	25日騰落レシオ (%)	97.75	+0.58	+0.60%			欧 S&PEuropeREIT (pt)	164.53	+1.45	+0.89%			日本 5年国債 (%)	1.870	-0.010	-							
	TOPIX (pt)	3,963.36	-53.11	-1.32%		豪 ASX200 REIT (pt)	1,751.70	+7.30	+0.42%	日本 2年国債 (%)		1.400	-0.009	-									
	グロース250指数 (pt)	682.55	-17.59	-2.51%		米 米国ハイイールド債 (pt)	2,965.49	-1.34	-0.05%	米 30年国債 (%)		4.864	+0.003	-									
	JPX400 (pt)	35,984.82	-513.31	-1.41%		欧 欧州ハイイールド債 (pt)	511.08	-0.19	-0.04%	米 10年国債 (%)		4.369	-0.024	-									
	東証プライム指数 (pt)	2,044.17	-27.48	-1.33%		新 新興国ハイイールド債 (pt)	1,901.07	-0.74	-0.04%	米 5年国債 (%)		4.129	-0.037	-									
	株式	アジア	ハンセン (香港) (pt)	22,671.86		-405.05	-1.76%	為替	NY 17時時点	米ドル (円)		161.74	-0.05	-0.03%	短期金利	日	無担保O/N (%)	0.977	-0.001	-			
			上海総合 (中国) (pt)	4,027.27		-93.02	-2.26%			カナダドル (円)		113.97	+0.02	+0.02%			円TIBOR(3M) (%)	1.41200	±0.00000	-			
			ハンセンH株 (pt)	7,460.84		-147.54	-1.94%			ブラジルリアル (円)		31.28	+0.03	+0.10%			円OIS(3M) (%)	0.98366	+0.00199	-			
			韓国総合 (pt)	8,411.21		-519.09	-5.81%			メキシコペソ (円)		9.22	-0.03	-0.28%			円OIS(6M) (%)	1.04175	+0.00175	-			
加権 (台湾) (pt)			44,571.76	-1,683.50	-3.64%	ユーロ (円)	184.14			+0.18	+0.10%	米 FFレート (%)	3.630	-		(6/25値)							
ムンバイSENSEX (pt)			77,100.47		(6/25値)	英ポンド (円)	213.46			+0.02	+0.01%	米 FF先物(第7限月)	96.085	+0.025		-							
ST(シンガポール) (pt)			5,191.73	-27.23	-0.52%	スイスフラン (円)	199.77			+0.04	+0.02%	ドルOIS(3M) (%)	3.71000	-0.00685		-							
KLCI (マレーシア) (pt)			1,667.74	+3.92	+0.24%	豪ドル (円)	111.53			-0.28	-0.25%	欧 ユーロOIS(3M) (%)	2.22150	+0.00050		-							
SET(タイ) (pt)			1,542.34	-16.21	-1.04%	NZドル (円)	91.27			-0.12	-0.13%	商品	CRB先物指数 (pt)	352.23		-3.82	-1.07%						
ジャカルタ総合 (pt)			5,896.13	-102.90	-1.72%	中国元 (円)	23.78			-0.02	-0.08%		COMEX金先物 (ドル)	4,096.30		+48.70	+1.20%						
イスタンブール100 (pt)			14,274.02	+14.27	+0.10%	香港ドル (円)	20.63			-0.01	-0.05%		COMEX銅先物 (ドル)	620.70		+6.95	+1.13%						
フィリピン総合 (pt)			6,072.24	+1.18	+0.02%	韓国100ウォン (円)	10.54			+0.05	+0.51%		WTI原油先物 (ドル)	69.23		-2.69	-3.74%						
VN (ベトナム) (pt)			1,871.91	+8.84	+0.47%	インドネシア100ルピア (円)	0.90			+0.00	+0.08%	その他	パルチックドライ海運 (pt)	2,524.00		-67.00	-2.59%						
オセアニア			ASX200 (豪) (pt)	8,764.19	+15.53	+0.18%	トルコリラ (円)			3.47	-0.00		-0.02%	VIX指数 (pt)		18.41	-0.48	-2.54%					
南米	NZSX50種 (NZ) (pt)	13,495.24	+2.19	+0.02%	シンガポールドル (円)	124.99	+0.18	+0.14%															
米	ボベスバ (ブラジル) (pt)	173,295.14	+1,304.94	+0.76%	タイバーツ (円)	4.85	-0.01	-0.11%															
	NYダウ (ドル)	51,876.11	-44.51	-0.09%																			
	NASDAQ (pt)	25,297.62	-60.980	-0.24%																			
	S&P500種 (pt)	7,354.02	-3.47	-0.05%																			
	ラッセル2000指数	3,010.08	+2.23	+0.07%																			

◎注意事項
 当資料に記載された情報は信頼に足る情報源から得たデータ等に基づいて作成しておりますが、その内容については明示されていると否にかかわらず、弊社がその正確性、確実性を保証するものではありません。また、ここに記載された内容が事前の連絡なしに変更されることがあります。また、当資料は情報提供を目的としており、金融商品等の売買を勧誘するものではありません。取引時期などの最終決定はお客様ご自身の判断でなされるようお願いいたします。

お問い合わせは、取引店の担当者までご連絡ください。

◆6/22~6/26の市場動向

(出所：Bloomberg)

		6/22(月)	6/23(火)	6/24(水)	6/25(木)	6/26(金)
外国為替	東京					
	ドル・円(仲値)*	161.60	161.64	161.66	161.82	161.91
	ユーロ・円(仲値)*	185.19	184.75	183.97	183.75	183.93
	豪ドル・円(仲値)*	113.28	112.91	111.87	111.66	111.80
	NZドル・円(仲値)*	92.68	92.13	91.66	91.43	91.40
	ドル・円(15:30時点)	161.64	161.73	161.68	161.83	161.67
	ユーロ・円(15:30時点)	185.22	184.81	183.78	183.90	183.93
	ユーロ・ドル(15:30時点)	1.1459	1.1427	1.1367	1.1364	1.1377
	ドル円直先スワップ*(3カ月、銭/ドル)	-d 119.3	-d 119.5	-d 122.7	-d 120.1	-d 119.9
N Y	ドル・円	161.57	161.55	161.78	161.79	161.74
	ユーロ・ドル	1.1429	1.1382	1.1358	1.1370	1.1384
	英ポンド・ドル	1.3251	1.3204	1.3168	1.3192	1.3200
	スイスフラン・ドル	0.8087	0.8097	0.8122	0.8102	0.8097
株式	東京					
	日経平均(225種/円)	72,353.96	69,788.38	69,174.97	72,366.34	69,360.88
	東証株価指数(TOPIX)	4,095.05	3,990.38	3,963.76	4,016.47	3,963.36
	TOPIXプライム指数	2,112.05	2,058.36	2,044.61	2,071.65	2,044.17
	JPX400	37,178.70	36,252.47	35,993.50	36,498.13	35,984.82
	東証グロース250指数	717.31	696.37	695.31	700.14	682.55
	東証1部出来高(百万株)	2,082.53	2,541.37	2,384.22	2,333.21	2,397.93
海外						
NYダウ(ドル)	51,712.71	51,666.84	51,848.90	51,920.62	51,876.11	
ナスダック総合指数	26,166.60	25,587.04	25,476.63	25,358.60	25,297.62	
中国上海総合指数	4,163.10	4,106.25	4,110.81	4,120.28	4,027.27	
SENSEX(インド)	77,094.07	76,200.68	76,991.22	77,100.47	-	
ブラジルボヘスバ指数	170,370.38	171,258.87	170,506.66	171,990.20	173,295.14	

*外国為替(仲値)はりそな銀行外国為替公示相場

		6/22(月)	6/23(火)	6/24(水)	6/25(木)	6/26(金)		
国内金利	無担保コール	0.977	0.976	0.977	0.978	0.977		
	日本円TIBOR	3カ月	1.41200	1.41200	1.41200	1.41200	1.41200	
		6カ月	1.51091	1.51091	1.51091	1.51091	1.51091	
	利付2年国債(直近発行銘柄)	1.405	1.415	1.419	1.409	1.400		
	利付5年国債(直近発行銘柄)	1.905	1.915	1.910	1.880	1.870		
	利付10年国債(直近発行銘柄)	2.670	2.675	2.664	2.624	2.595		
	利付20年国債(直近発行銘柄)	3.580	3.570	3.565	3.535	3.510		
	債券先物	26/9限	127.620	127.590	127.690	128.030	128.230	
		OIS/円スワップ	2年	1.44500	1.44100	1.43000	1.42500	1.42500
			5年	1.96250	1.94000	1.91900	1.91900	1.90875
10年			2.54375	2.51000	2.49200	2.48800	2.46950	
20年	3.19300		3.16100	3.14875	3.14300	3.11875		
海外金利	米金利	FFレート	3.61	3.61	3.61	3.61	3.61	
		TB(3カ月)	3.762	3.753	3.774	3.762	3.743	
		ターム物SOFR(3カ月)	3.72777	3.73964	3.74451	3.74427	-	
		T-NOTE(10年債)	4.509	4.497	4.392	4.392	4.369	
		O I S	日本円(3カ月)	0.98375	0.98306	0.98500	0.98167	0.98366
米ドル(3カ月)	3.71680		3.71833	3.71919	3.71685	3.71000		
ユーロ(3カ月)	2.22180		2.22130	2.22340	2.22100	2.22150		
英ポンド(3カ月)	3.77520		3.77350	3.77021	3.76957	3.77300		
スイスフラン(3カ月)	-0.05250		-0.05250	-0.05311	-0.05367	-0.05365		
手形	豪ドル(3カ月物銀行手形)	4.46500	4.47000	4.48000	4.46250	4.46300		
	NZドル(3カ月物銀行手形)	2.71000	2.71500	2.71500	2.71500	2.68500		
商品	金(NY先物、期近)(ドル)	4,181.90	4,129.90	3,990.30	4,030.50	4,078.70		
	原油(WTI先物、期近)(ドル)	74.82	73.21	70.34	71.92	69.23		
	CRB先物指数	359.56	355.33	350.01	356.05	352.23		

◎注意事項
 当資料に記載された情報は信頼に足る情報源から得たデータ等に基づいて作成しておりますが、その内容については明示されていると否にかかわらず、弊社がその正確性、確実性を保証するものではありません。また、ここに記載された内容が事前の連絡なしに変更されることがあります。また、当資料は情報提供を目的としており、金融商品等の売買を勧誘するものではありません。取引時期などの最終決定はお客さまご自身の判断でなされるようお願いいたします。

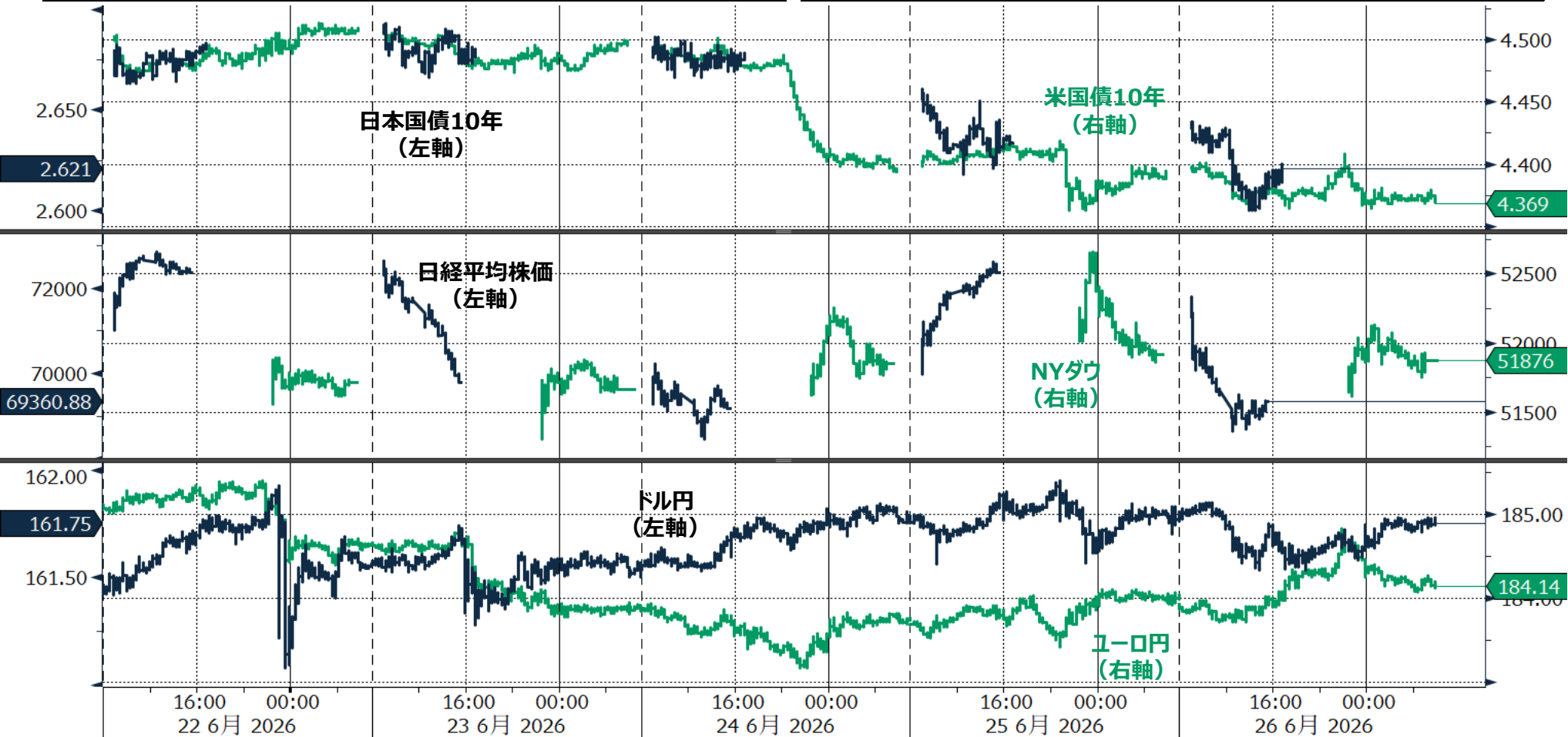
お問い合わせは、取引店の担当者までご連絡ください。

◆ 先週のマーケット動向 (6/22~6/26)

(出所: Bloomberg)

- TOPIX33業種中 19業種が上昇 (値上がり率上位) 石油・石炭製品> 輸送用機器指数> 鉱業指数(前日)
- S&P11業種中 6業種が上昇 (値上がり率上位) ヘルスケア> 一般消費財・サービス> 不動産(前日)
- 主要通貨強い順 EUR> CHF> CAD> GBP> JPY> USD> AUD(前日)

- TOPIX33業種中 25業種が下落 (値下がり率上位) 情報・通信業指> 保険業指数> 機械指数(前週)
- S&P11業種中 7業種が上昇 (値上がり率上位) ヘルスケア> 不動産> 公益事業(前週)
- 主要通貨強い順 USD> JPY> GBP> CAD> CHF> EUR> AUD(前週)



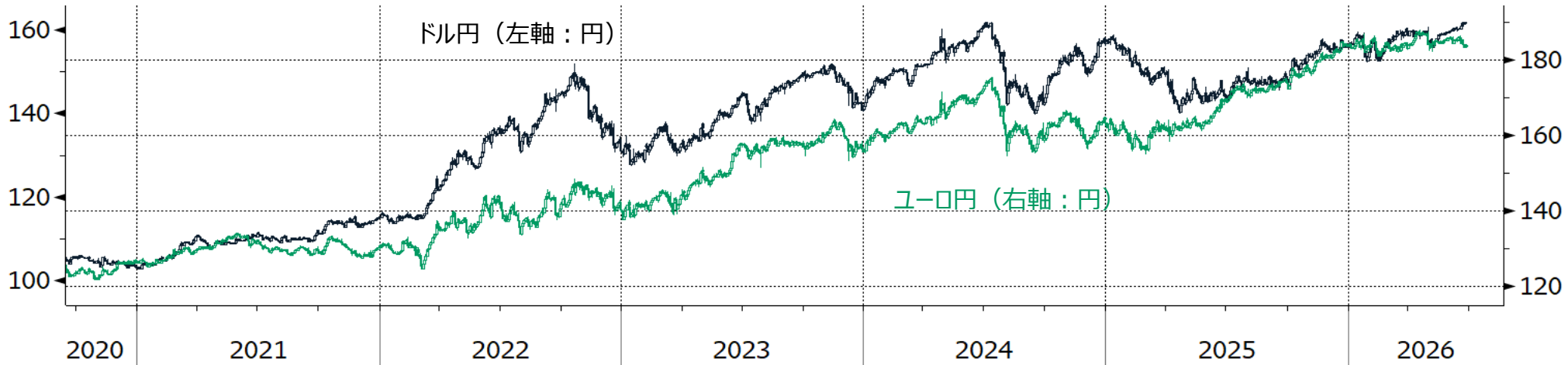
◎注意事項
当資料に記載された情報は信頼に足る情報源から得たデータ等に基づいて作成しておりますが、その内容については明示されていると否にかかわらず、弊社がその正確性、確実性を保証するものではありません。また、ここに記載された内容が事前の連絡なしに変更されることがあります。また、当資料は情報提供を目的としており、金融商品等の売買を勧誘するものではありません。取引時期などの最終決定はお客さまご自身の判断でなされるようお願いいたします。

お問い合わせは、取引店の担当者までご連絡ください。

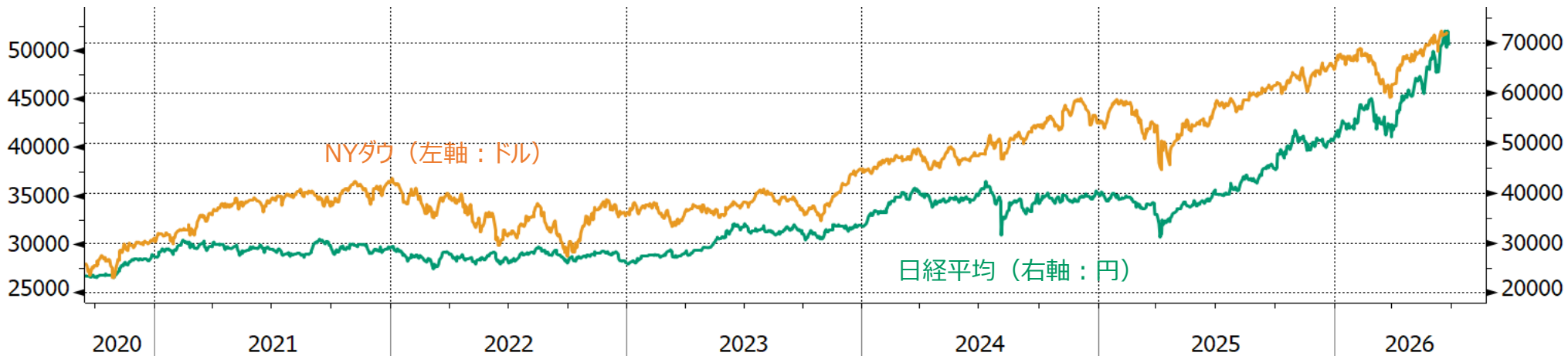
◆ チャート集 過去の相場推移 (外国為替、株式)

(出所 : Bloomberg)

ドル円とユーロ円



日経平均とNYダウ



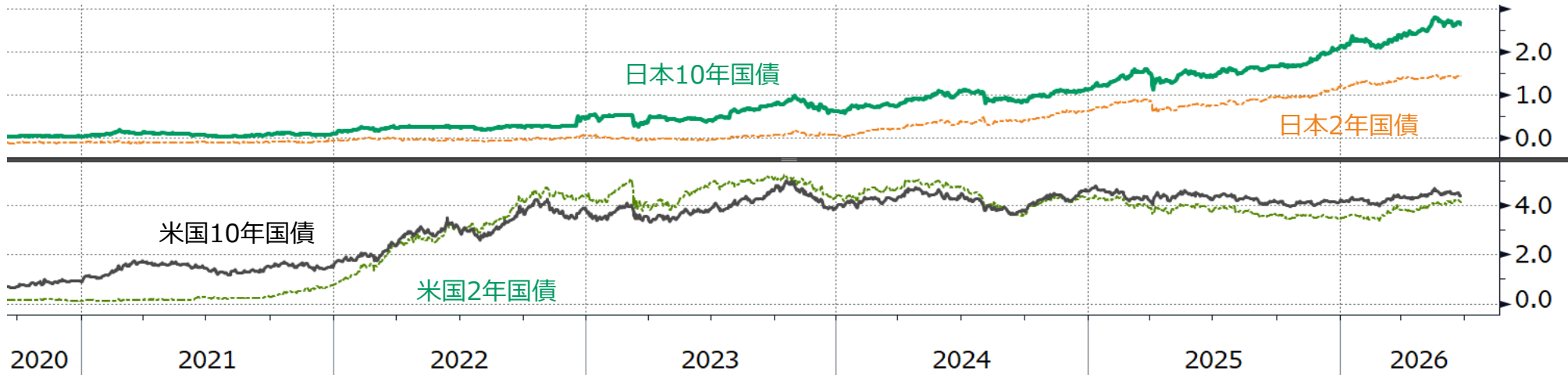
◎注意事項
当資料に記載された情報は信頼に足る情報源から得たデータ等に基づいて作成しておりますが、その内容については明示されていると否にかかわらず、弊社がその正確性、確実性を保証するものではありません。また、ここに記載された内容が事前の連絡なしに変更されることがあります。また、当資料は情報提供を目的としており、金融商品等の売買を勧誘するものではありません。取引時期などの最終決定はお客さまご自身の判断でなされるようお願いいたします。

お問い合わせは、取引店の担当者までご連絡ください。

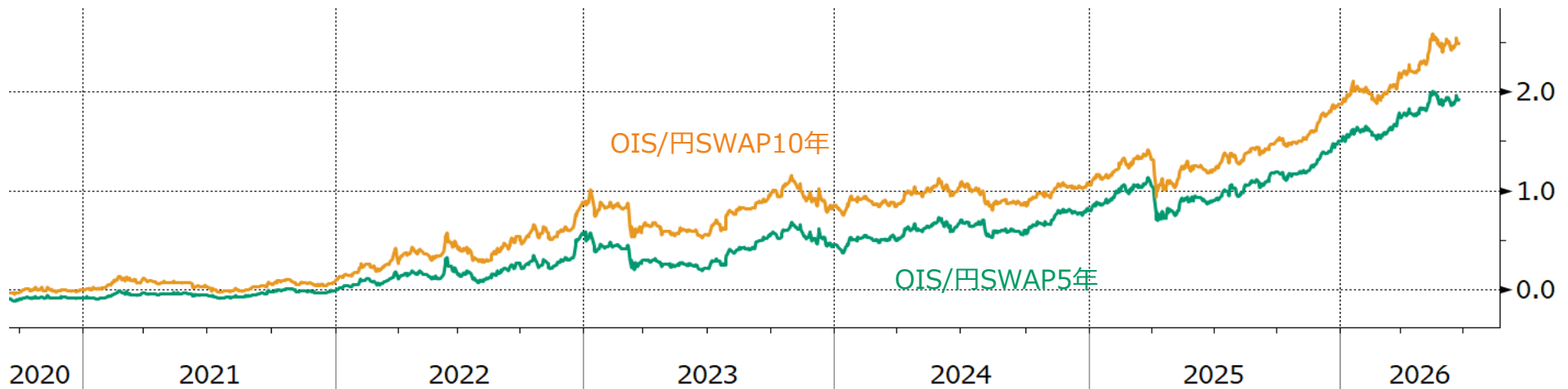
◆ チャート集 過去の相場推移 (長期金利)

(出所: Bloomberg)

米国金利と日本金利



日本 OIS/円スワップ5年と10年



◎注意事項
当資料に記載された情報は信頼に足る情報源から得たデータ等に基づいて作成しておりますが、その内容については明示されていると否にかかわらず、弊社がその正確性、確実性を保証するものではありません。また、ここに記載された内容が事前の連絡なしに変更されることがあります。また、当資料は情報提供を目的としており、金融商品等の売買を勧誘するものではありません。取引時期などの最終決定はお客さまご自身の判断でなされるようお願いいたします。

お問い合わせは、取引店の担当者までご連絡ください。

◆ チャート集 新興国株式・商品

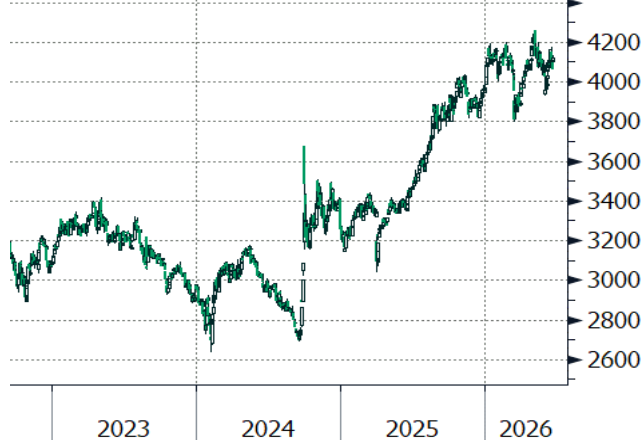
(出所：Bloomberg)

新興国株式

商品

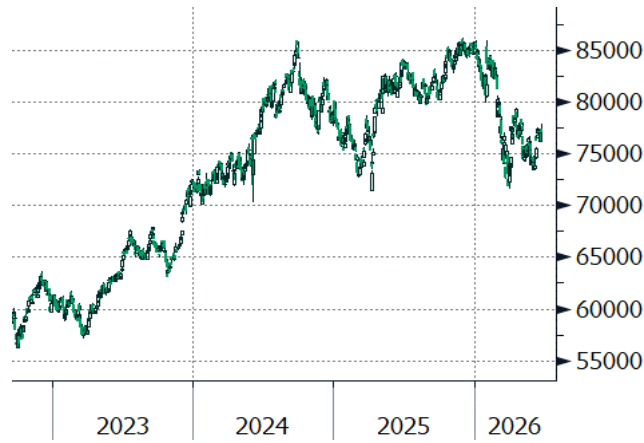
中国上海総合指数

(ポイント)



インドSENSEX指数

(ポイント)



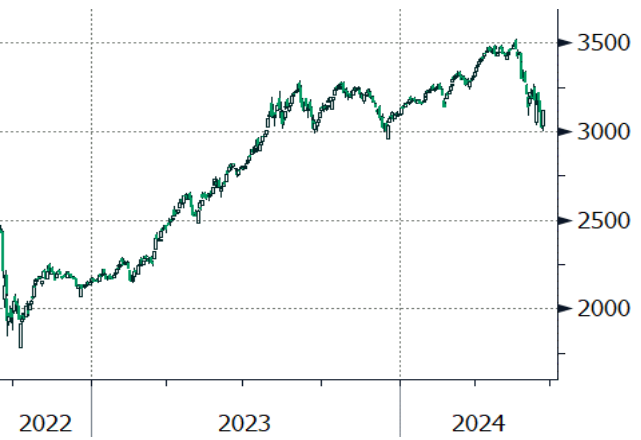
WTI原油先物 (期近物)

(ドル/バレル)



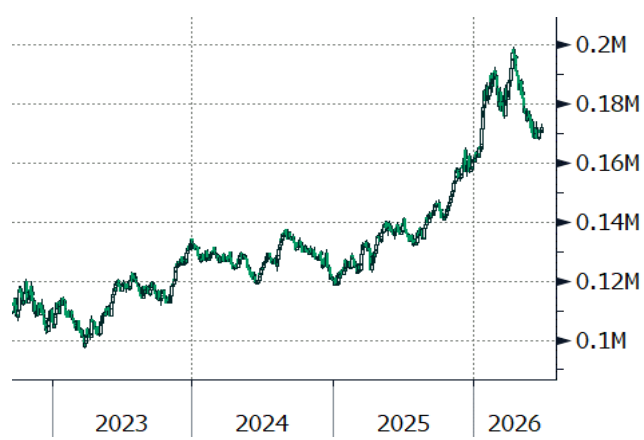
ロシアMOEX指数

(ポイント)



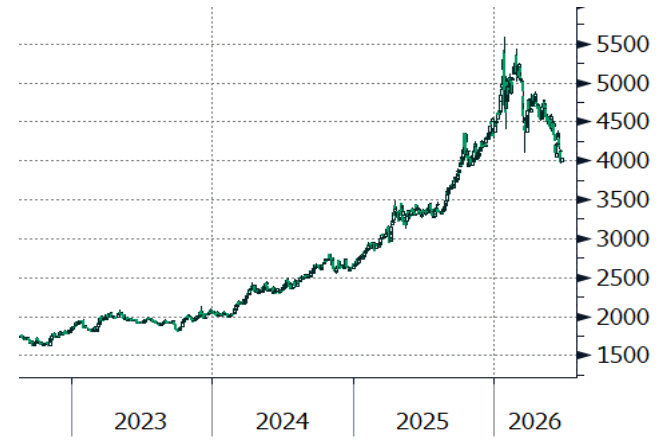
ブラジルBOVESPA指数

(ポイント)



NY金先物 (期近物)

(ドル/トロイオンス)



◎注意事項
当資料に記載された情報は信頼に足る情報源から得たデータ等に基づいて作成しておりますが、その内容については明示されていると否にかかわらず、弊社がその正確性、確実性を保証するものではありません。また、ここに記載された内容が事前の連絡なしに変更されることがあります。また、当資料は情報提供を目的としており、金融商品等の売買を勧誘するものではありません。取引時期などの最終決定はお客さまご自身の判断でなされるようお願いいたします。

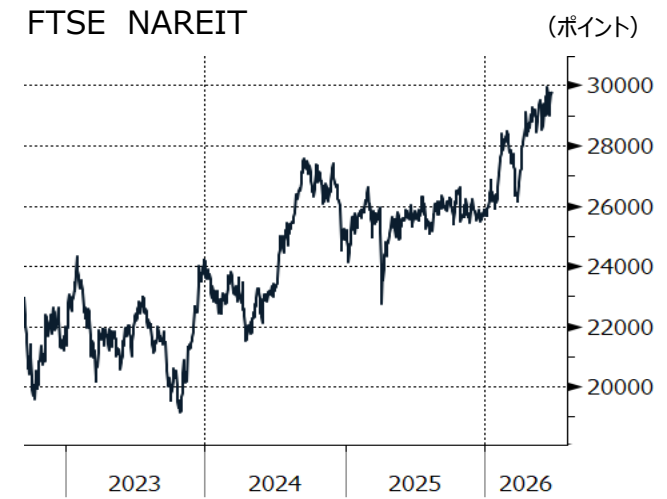
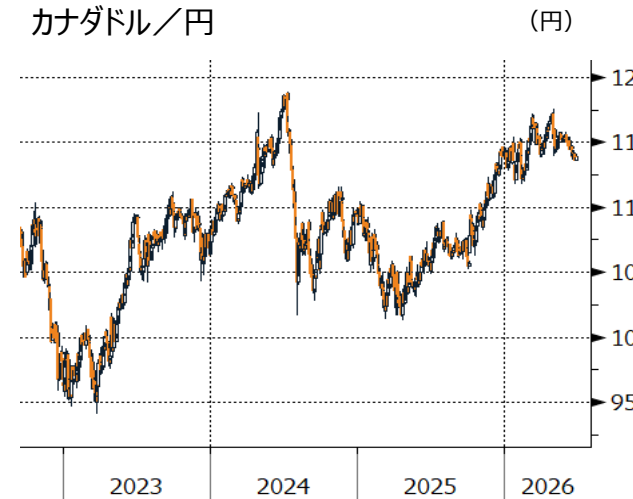
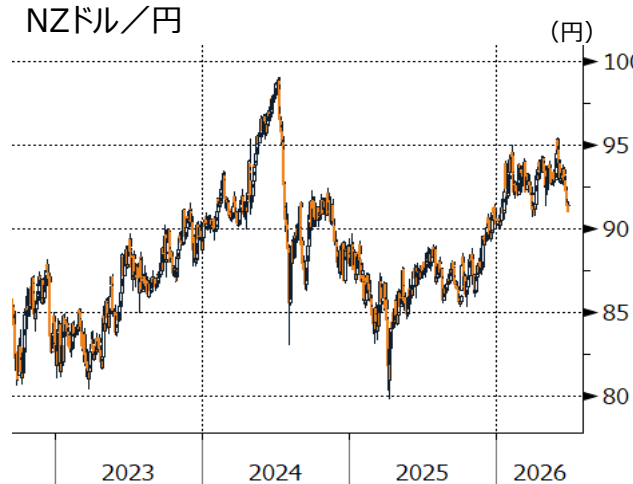
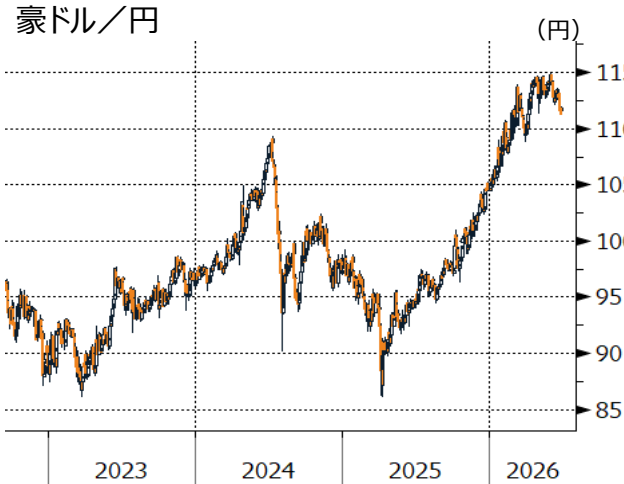
お問い合わせは、取引店の担当者までご連絡ください。

◆ チャート集 外国為替・REIT

(出所：Bloomberg)

外国為替

REIT



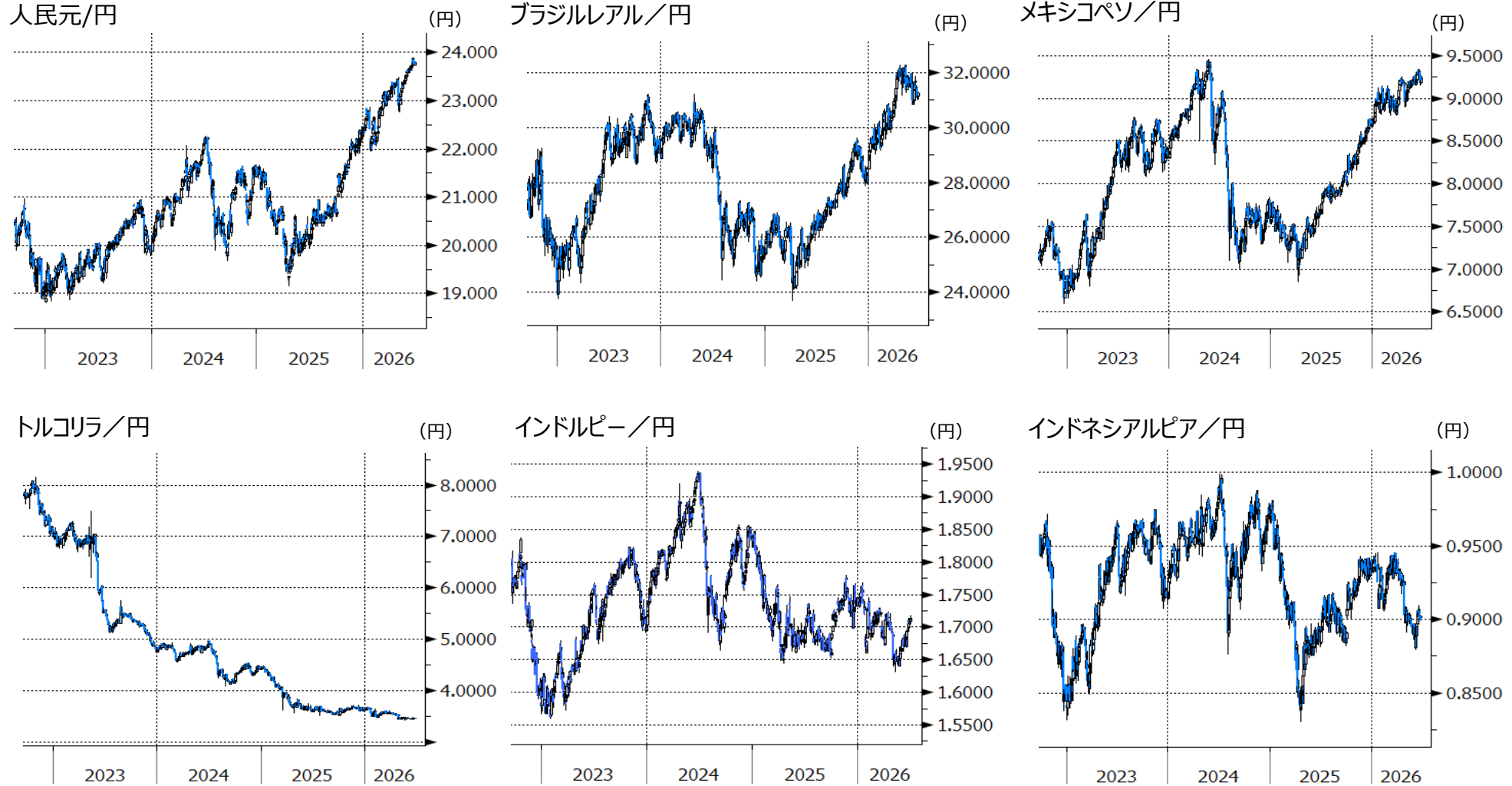
◎注意事項
当資料に記載された情報は信頼に足る情報源から得たデータ等に基づいて作成しておりますが、その内容については明示されていると否にかかわらず、弊社がその正確性、確実性を保証するものではありません。また、ここに記載された内容が事前の連絡なしに変更されることがあります。また、当資料は情報提供を目的としており、金融商品等の売買を勧誘するものではありません。取引時期などの最終決定はお客さまご自身の判断でなされるようお願いいたします。

お問い合わせは、取引店の担当者までご連絡ください。

◆ チャート集 新興国為替

(出所：Bloomberg)

新興国為替



◎注意事項
当資料に記載された情報は信頼に足る情報源から得たデータ等に基づいて作成しておりますが、その内容については明示されていると否にかかわらず、弊社がその正確性、確実性を保証するものではありません。また、ここに記載された内容が事前の連絡なしに変更されることがあります。また、当資料は情報提供を目的としており、金融商品等の売買を勧誘するものではありません。取引時期などの最終決定はお客さまご自身の判断でなされるようお願いいたします。

お問い合わせは、取引店の担当者までご連絡ください。

◆ マーケットカレンダー

	日本	米国	その他
6/29(月)			
6/30(火)	2年債入札 5月鉱工業生産 5月労働力調査	6月消費者信頼感指数	(中) 6月PMI
7/1(水)	4-6月期日銀短観	6月ADP雇用統計 6月ISM製造業景況指数	(中) 6月製造業PMI
7/2(木)	10年債入札	5月製造業受注 6月雇用統計	
7/3(金)		(独立記念日)	
7/6(月)		6月ISM非製造業景況指数	
7/7(火)	30年債入札 5月家計調査 5月毎月勤労統計(速報)	3年債入札 5月貿易収支	
7/8(水)	6月景気ウォッチャー調査	10年債入札 FOMC議事要旨	
7/9(木)	5年債入札	30年債入札 6月中古住宅販売	(中) 6月CPI
7/10(金)	6月企業物価指数		

	日本	米国	その他
7/13(月)			
7/14(火)	20年債入札	6月CPI	
7/15(水)	5月機械受注	6月PPI 7月NY連銀製造業景気指数 米地区連銀経済報告	(中) 4-6月期GDP (中) 6月生産・小売・投資
7/16(木)		6月小売売上高 7月フィラデルフィア連銀製造業景気指数	
7/17(金)		6月住宅着工・許可件数	
7/20(月)	(海の日)		
7/21(火)			(独) 7月ZEW景気指数
7/22(水)	40年債入札 6月貿易統計	20年債入札	
7/23(木)			(欧) ECB定例理事会
7/24(金)	6月消費者物価指数	6月新築住宅販売	(欧) 7月PMI(速報値)

