

◆前営業日の相場動向◆

FOMCを控え様子見、日経平均は一時7万円台に

	6/16	前日比		6/16	前日比		6/16	前日比
日本国債(10年)	2.645%	0.070%	日経平均(円)	69,404.50	87.00	ドル円	160.43	0.09
独国債(10年)	2.930%	-0.024%	独DAX(pt)	24,910.41	16.40	NY原油	76.05	-4.70
米国債(10年)	4.439%	-0.034%	NYダウ(ドル)	51,999.67	328.64	NY金	4,330.90	2.90

【ポイント】

- **日本株は上昇**: 日銀決定会合の内容が市場の予想通りであったことから買い安心感が広がった。AI・半導体関連株への買いが続き、日経平均は一時7万円台に乗せた。その後は利益確定売りから伸び悩んだが、終値ベースで最高値を更新した。
- **米国株はまちまち**: 原油価格の下落を受けて景気敏感株や消費関連株に買いが入った。一方、FOMCを控えた持ち高調整から半導体株が売られた。ダウは上昇し最高値を更新したものの、S&P500とナスダックに関しては下落した。
- **米金利は低下**: 米・イラン合意を背景に原油価格が続落し、インフレ懸念が後退した。20年債入札が堅調と受け止められたことも債券買いを支え、10年金利は下落した。
- **ドル円は横ばい**: 日銀は利上げを決定したものの、市場の予想通りの内容であり、円買いは限定的だった。ダウの最高値更新を受けて円売りが優勢となった一方、FOMCを控えた様子見姿勢も強く、ドル円は160円台半ばで推移した。

【主な材料】

- 日銀は政策金利を1.0%へ引上げ、31年ぶりの高さに達する
- WTI原油先物は一時1バレル=75ドル台と、期近物として約3か月ぶりの安値

◆本日の見通し◆

原油安を背景に日本株は堅調、米金利は低下を予想

予想レンジ

日本株 ↗ 69,200-70,200

米金利 ↘ 4.38-4.46

ドル円 ⇒ 160.20-160.70

- **日本株**は上昇を予想。米・イラン合意を受けた買いが下支えし、日経平均は7万円の台定着を試すも、利益確定売りから上値は抑えられよう。
- **米金利**は低下を予想。米・イラン和平合意を受けた原油安が続くなか、インフレ懸念の後退から金利低下基調が続こう。
- **ドル円**はもみ合いを予想。米金利低下がドル売り材料となる一方、FOMCを控えた様子見姿勢も強まり、方向感を欠こう。

◆本日の注目ポイント◆

政策金利据え置きで問われるウォーシュ新議長のスタンス

- 先週のECBに続き、昨日日銀が0.25%の利上げを実施し、市場の焦点は本日の米FOMCへ移る。政策金利自体は据え置きがコンセンサスだが、ウォーシュ新議長体制での初の会合であり、マーケットもウォーシュ氏との付き合い方について手探りの状況であり、波乱含み。本日は以下3点に注目したい。
- ①**先行きのフォワードガイダンス**: 現状は声明文での先行きの政策の示唆は、利下げを示唆する内容となっている。今回は原油高やインフレ上振れリスクを踏まえ、中立的な表現へ修正されるとの見方が優勢。足もとで目まぐるしく変化するイラン情勢への評価等を含め、タカ派又はハト派に極端に振れた場合は市場の反応が出やすい。
- ②**政策金利見通し(ドットチャート)**: 2026年、2027年の政策金利見通しが焦点。前回中央値は2026年1回、2027年1回の利下げだったが、今回は2026年据え置き、2027年1回利下げへ修正されるとみる。市場では年内0.8回程度の利上げと、よりタカ派な見通しが織り込まれているものの、もし利上げ見通しに転換となれば、サプライズであろう。
- ③**ウォーシュ議長のスタンス**: 就任後初の記者会見となる。同議長は市場との対話よりも政策運営を重視する姿勢とされ、従来のFRB議長とは異なる印象を与える可能性がある。また、経済観もインフレ要因としてマネー供給を重視する考え方も知られ、全面に打ち出せば、従来のFRBとは違った印象を与える。発言内容次第では市場のボラティリティ上昇要因となろう。

◆当面の注目イベント◆

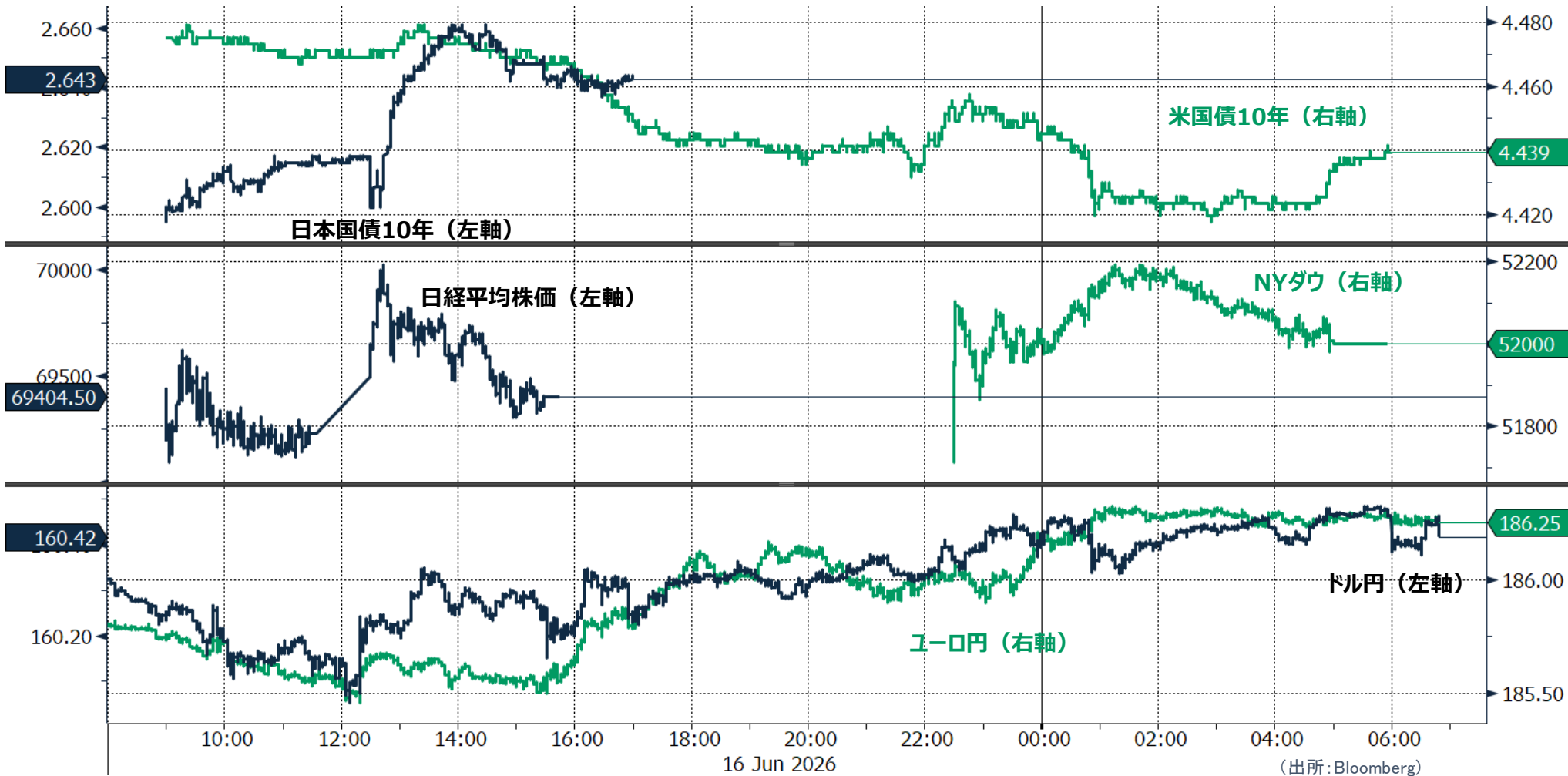
	イベント	注目点
7/3	米国独立記念日	中間選挙も近づくなか、今年の折り返し地点であり、マーケットも上期を総括し、次のスタンスを探る機会となる。トランプ米大統領が国民向けにアピールとして対外に閣議発動や軍事行為に踏み切るリスクもある。
7月中	骨太方針2026の閣議決定	来年度予算の方針の骨格となるもの。高市政権は財政拡張路線とされており大規模な財政には警戒感が強まっている。一方、歳出削減についても議論が進められており、全体として財政への配慮がうかがえるかが焦点となる。

◆前営業日のマーケット動向◆

○TOPIX33業種中 21業種が下落（値下がり率上位） 鉱業>卸売業>建設業

○S&P11業種中 7業種が上昇（値上がり率上位）金融>公益事業>資本財・サービス

○主要通貨強い順 CHF>EUR>GBP>USD>CAD>JPY>AUD

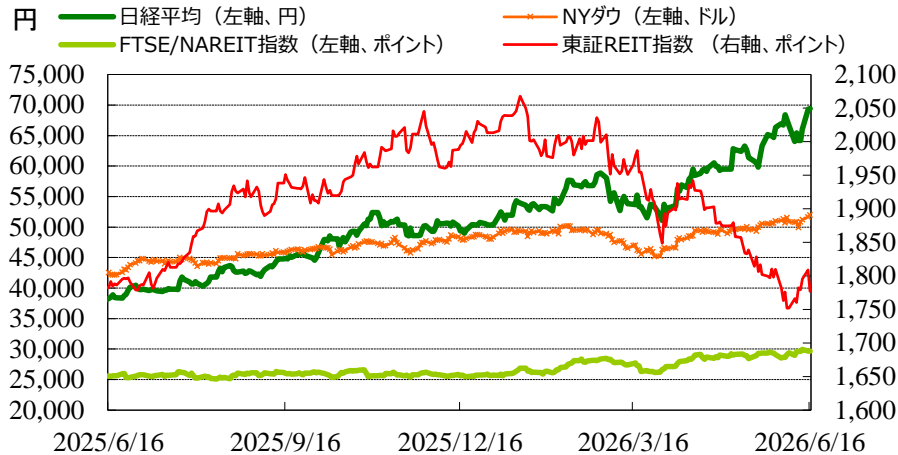


◎注意事項◎ お問い合わせは、取引店の担当者までご連絡ください。当資料に記載された情報は信頼に足る情報源から得たデータ等に基づいて作成しておりますが、その内容については明示されていると否とにかかわらず、弊社がその正確性、確実性を保証するものではありません。また、ここに記載された内容が事前の連絡なしに変更されることもあります。また、当資料は情報提供を目的としており、金融商品等の売買を勧誘するものではありません。取引時期などの最終決定はお客様ご自身の判断でなされるようお願いいたします。

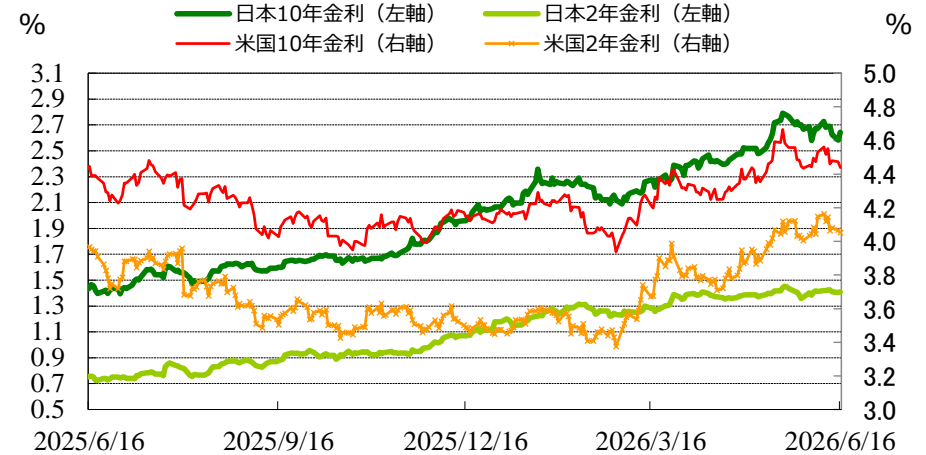
(出所：Bloomberg)

◆マーケット・チャート◆

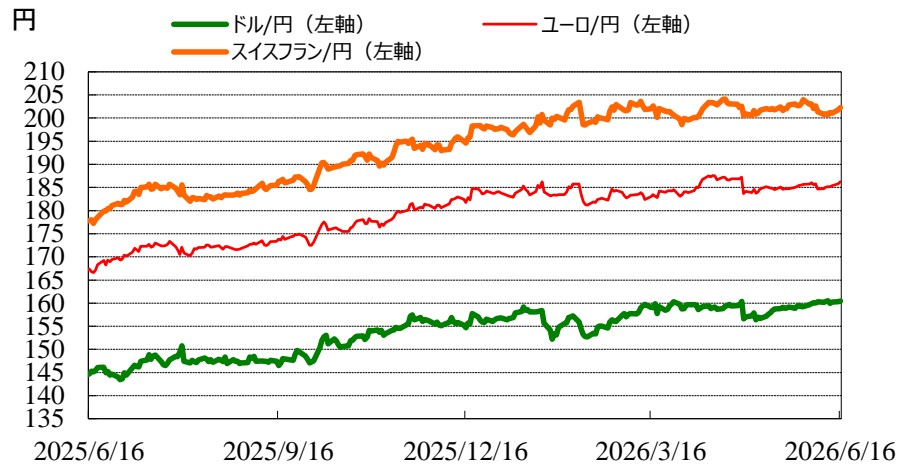
図表1：株式市場（日経平均、NYダウ、東証REIT指数、FTSE/NAREIT指数）



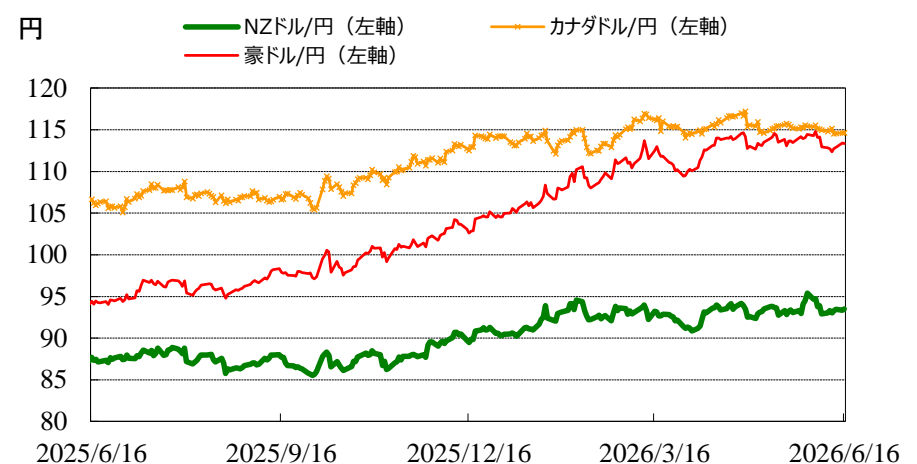
図表2：債券市場（日米2年金利、10年金利）



図表3：為替市場（ドル/円、ユーロ/円、スイスフラン/円）



図表4：為替市場（豪ドル/円、NZドル/円、カナダドル/円）

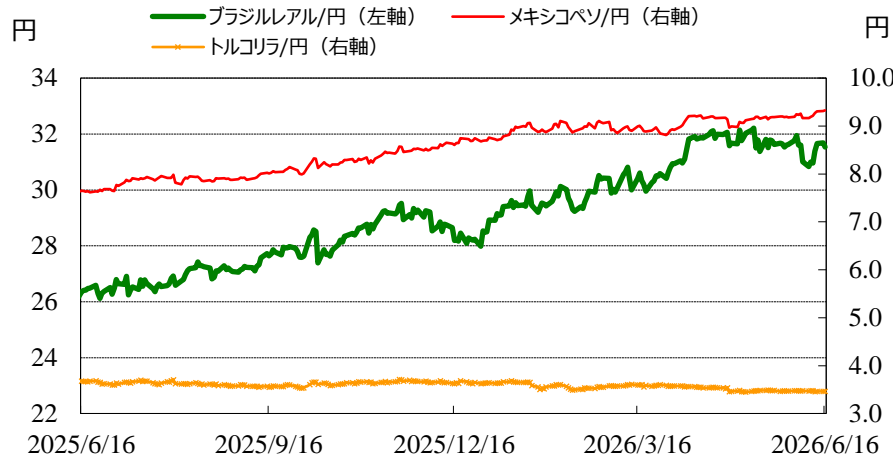


◎注意事項◎ お問い合わせは、取引店の担当者までご連絡ください。当資料に記載された情報は信頼に足る情報源から得たデータ等に基づいて作成しておりますが、その内容については明示されてい
ると否とにかかわらず、弊社がその正確性、確実性を保証するものではありません。また、ここに記載された内容が事前の連絡なしに変更されることもあります。また、当資料は情報提供を目的として
おり、金融商品等の売買を勧誘するものではありません。取引時期などの最終決定はお客様ご自身の判断でなされるようお願いいたします。

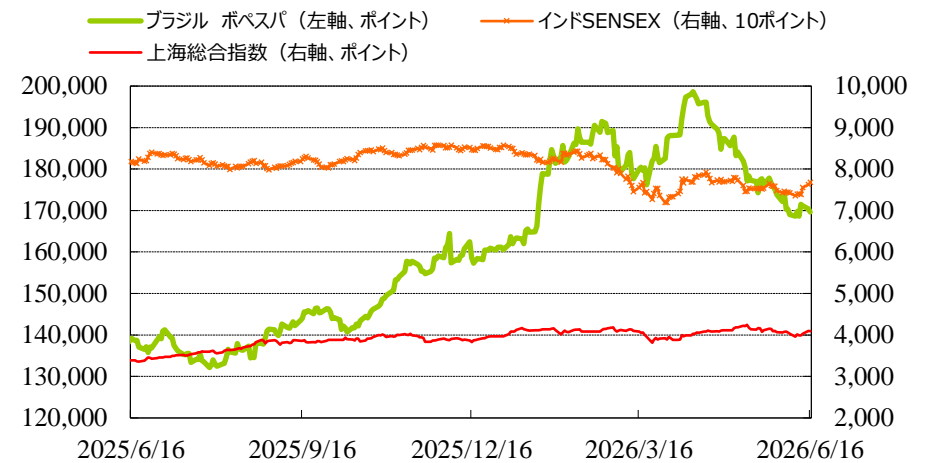
(出所：Bloomberg)

◆マーケット・チャート◆

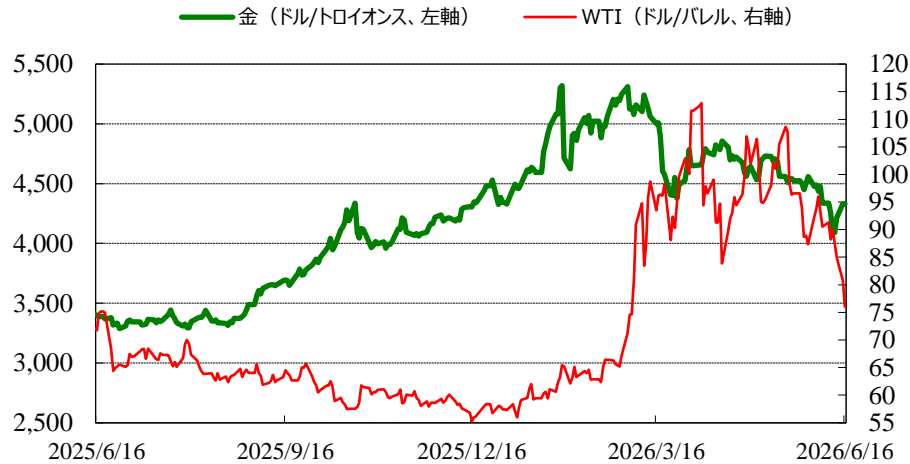
図表5：為替市場（ブラジルレアル/円、メキシコペソ/円、トルコリラ/円）



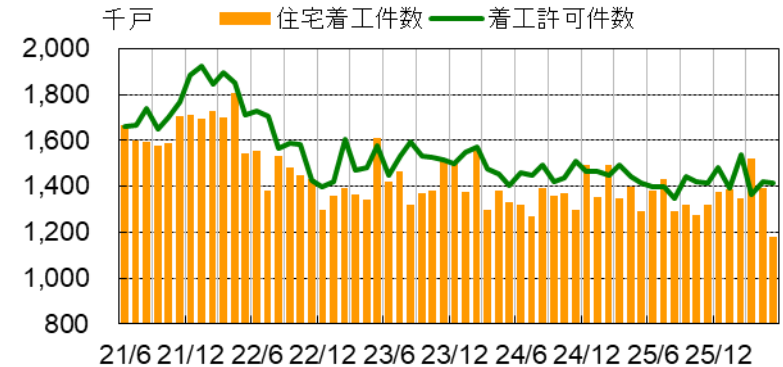
図表6：株式市場（ブラジル株、インド株、中国株）



図表7：商品市場（金・原油）



図表8：米・住宅着工件数



出所: Bloomberg

5月住宅着工件数： 年率換算117.7万戸（予想143.0万戸、4月139.2万戸）
5月住宅着工許可件数： 年率換算141.3万戸（予想141.8万戸、4月142.3万戸）

◆マーケット・データ◆

(出所：Bloomberg 朝8時時点で公表済みの数値を更新)

指標					2026/6/16	前営業日比	上昇率 (前日比)	指標					2026/6/16	前営業日比	上昇率 (前日比)	指標					2026/6/16	前営業日比	上昇率 (前日比)																																																																																																																																																																																																																																																																																																												
日	株式	REIT	HY	日経平均 終値 (円)	69,404.50	+87.00	+0.13%	株式	為替	NY 17時時点	FTSE100 (英) (pt)	10,494.21	+63.59	+0.61%	為替	対円	ロシアルーブル (円)	2.210	-0.003	-0.16%	長期金利	日	日本 30年国債 (%)	3.775	+0.030	—	米	日本 20年国債 (%)	3.534	+0.074	—	米	日本 10年国債 (%)	2.645	+0.070	—	米	日本 5年国債 (%)	1.910	+0.045	—	米	日本 2年国債 (%)	1.405	+0.010	—	米	米国 30年国債 (%)	4.943	-0.035	—	米	米国 10年国債 (%)	4.439	-0.034	—	米	米国 5年国債 (%)	4.163	-0.026	—	米	米国 2年国債 (%)	4.052	-0.015	—	米	ドイツ 10年国債 (%)	2.930	-0.024	—	米	イギリス 10年国債 (%)	4.788	-0.024	—	短期金利	日	無担保O/N (%)	0.727	±0.000	—	米	円TIBOR(3M) (%)	1.38718	±0.00000	—	米	円OIS(3M) (%)	0.98000	+0.00202	—	米	円OIS(6M) (%)	1.02277	+0.00118	—	米	FFレート (%)	3.630	—	(6/15値)	米	FF先物(第7限月)	96.195	-0.010	—	米	ドルOIS(3M) (%)	3.65860	0.00441	—	商品	ユーロOIS(3M) (%)	2.21825	+0.00220	—	その他	CRB先物指数 (pt)	362.49	-2.38	-0.65%	その他	COMEX金先物 (ドル)	4,330.90	+2.90	+0.07%	その他	COMEX銅先物 (ドル)	656.65	+0.80	+0.12%	その他	WTI原油先物 (ドル)	76.05	-4.70	-5.82%	その他	バルチックドライ海運 (pt)	2,720.00		(6/15値)	その他	VIX指数 (pt)	16.41	+0.21	+1.30%																																																																																																																																																																																
				CME日経平均先物 (円)	69,185	-605	-0.87%				DAX (独) (pt)	24,910.41	+16.40	+0.07%			ユーロドル	1.1608	+0.0018	+0.16%			日本 10年国債 (%)	2.645	+0.070	—		米国 30年国債 (%)	4.943	-0.035	—		円TIBOR(3M) (%)	1.38718	±0.00000	—		ユーロドル	1.1608	+0.0018	+0.16%		日本 20年国債 (%)	3.534	+0.074	—		米国 10年国債 (%)	4.439	-0.034	—		円OIS(3M) (%)	0.98000	+0.00202	—		豪ドル	0.7068	-0.0005	-0.07%		日本 5年国債 (%)	1.910	+0.045	—		米国 5年国債 (%)	4.163	-0.026	—		円OIS(6M) (%)	1.02277	+0.00118	—			ドルインデックス	99.55	-0.0820	-0.08%		日本 2年国債 (%)	1.405	+0.010	—		米国 2年国債 (%)	4.052	-0.015	—		FFレート (%)	3.630	—	(6/15値)		ドルインデックス	99.55	-0.0820	-0.08%		米国 30年国債 (%)	4.943	-0.035	—		FF先物(第7限月)	96.195	-0.010	—		東証REIT (pt)	1,777.13	-31.77	-1.76%		ユーロドル	1.1608	+0.0018	+0.16%		FTSE/NAREIT (pt)	29,695.97		(6/15値)		豪ドル	0.7068	-0.0005	-0.07%		日本 10年国債 (%)	2.645	+0.070	—		米国 10年国債 (%)	4.439	-0.034	—		S&PグローバルREIT (pt)	250.68		(6/15値)	ユーロドル	1.1608	+0.0018	+0.16%	日本 5年国債 (%)	1.910	+0.045	—	米国 5年国債 (%)	4.163	-0.026	—	S&PEuropeREIT (pt)	160.05		(6/15値)	ドルインデックス	99.55	-0.0820	-0.08%	日本 2年国債 (%)	1.405	+0.010	—	米国 2年国債 (%)	4.052	-0.015	—	ASX200 REIT (pt)	1,748.10	-3.10	-0.18%	ドルインデックス	99.55	-0.0820	-0.08%	米国 30年国債 (%)	4.943	-0.035	—	FF先物(第7限月)	96.195	-0.010	—	米ドル	160.43	+0.09	+0.06%	ユーロドル	1.1608	+0.0018	+0.16%	日本 20年国債 (%)	3.534	+0.074	—	米国 10年国債 (%)	4.439	-0.034	—	カナダドル	114.63	+0.02	+0.02%	豪ドル	0.7068	-0.0005	-0.07%	日本 5年国債 (%)	1.910	+0.045	—	米国 5年国債 (%)	4.163	-0.026	—	ブラジルリアル	31.53	-0.15	-0.46%	ユーロドル	1.1608	+0.0018	+0.16%	日本 2年国債 (%)	1.405	+0.010	—	米国 2年国債 (%)	4.052	-0.015	—	メキシコペソ	9.33	+0.01	+0.13%	ドルインデックス	99.55	-0.0820	-0.08%	ユーロドル	1.1608	+0.0018	+0.16%	ドイツ 10年国債 (%)	2.930	-0.024	—	イギリス 10年国債 (%)	4.788	-0.024	—	ユーロ	186.25	+0.41	+0.22%	無担保O/N (%)	0.727	±0.000	—	円TIBOR(3M) (%)	1.38718	±0.00000	—	英ポンド	215.37	+0.29	+0.14%	円OIS(3M) (%)	0.98000	+0.00202	—	円OIS(6M) (%)	1.02277	+0.00118	—	FFレート (%)	3.630	—	(6/15値)	FF先物(第7限月)	96.195	-0.010	—	ドルOIS(3M) (%)	3.65860	0.00441	—	ユーロOIS(3M) (%)	2.21825	+0.00220	—	CRB先物指数 (pt)	362.49	-2.38	-0.65%	COMEX金先物 (ドル)	4,330.90	+2.90	+0.07%	COMEX銅先物 (ドル)	656.65	+0.80	+0.12%	WTI原油先物 (ドル)	76.05	-4.70	-5.82%	バルチックドライ海運 (pt)	2,720.00		(6/15値)	VIX指数 (pt)	16.41	+0.21	+1.30%
				東証プライム 出来高 (万株)	228,101	-16,207	-6.63%				CAC40種 (仏) (pt)	8,447.27	+63.26	+0.75%			ユーロドル	1.1608	+0.0018	+0.16%			日本 10年国債 (%)	2.645	+0.070	—		米国 30年国債 (%)	4.943	-0.035	—		円TIBOR(3M) (%)	1.38718	±0.00000	—		ユーロドル	1.1608	+0.0018	+0.16%		日本 20年国債 (%)	3.534	+0.074	—		米国 10年国債 (%)	4.439	-0.034	—		円OIS(3M) (%)	0.98000	+0.00202	—		ユーロドル	1.1608	+0.0018	+0.16%		日本 5年国債 (%)	1.910	+0.045	—		米国 5年国債 (%)	4.163	-0.026	—		円OIS(6M) (%)	1.02277	+0.00118	—			ドルインデックス	99.55	-0.0820	-0.08%		日本 2年国債 (%)	1.405	+0.010	—		米国 2年国債 (%)	4.052	-0.015	—		FFレート (%)	3.630	—	(6/15値)		FF先物(第7限月)	96.195	-0.010	—		ドルOIS(3M) (%)	3.65860	0.00441	—		ユーロOIS(3M) (%)	2.21825	+0.00220	—		CRB先物指数 (pt)	362.49	-2.38	-0.65%		COMEX金先物 (ドル)	4,330.90	+2.90	+0.07%		COMEX銅先物 (ドル)	656.65	+0.80	+0.12%		WTI原油先物 (ドル)	76.05	-4.70	-5.82%		バルチックドライ海運 (pt)	2,720.00		(6/15値)		VIX指数 (pt)	16.41	+0.21	+1.30%																																																																																																																																																																																					
				売買高 (百万円)	11,907,910	+447,800	+3.91%				SMI (スイス) (pt)	13,761.53	+43.99	+0.32%			ユーロドル	1.1608	+0.0018	+0.16%			日本 10年国債 (%)	2.645	+0.070	—		米国 30年国債 (%)	4.943	-0.035	—		円TIBOR(3M) (%)	1.38718	±0.00000	—		ユーロドル	1.1608	+0.0018	+0.16%		日本 20年国債 (%)	3.534	+0.074	—		米国 10年国債 (%)	4.439	-0.034	—		円OIS(3M) (%)	0.98000	+0.00202	—		ユーロドル	1.1608	+0.0018	+0.16%		日本 5年国債 (%)	1.910	+0.045	—		米国 5年国債 (%)	4.163	-0.026	—		円OIS(6M) (%)	1.02277	+0.00118	—			ドルインデックス	99.55	-0.0820	-0.08%		日本 2年国債 (%)	1.405	+0.010	—		米国 2年国債 (%)	4.052	-0.015	—		FFレート (%)	3.630	—	(6/15値)		FF先物(第7限月)	96.195	-0.010	—		ドルOIS(3M) (%)	3.65860	0.00441	—		ユーロOIS(3M) (%)	2.21825	+0.00220	—		CRB先物指数 (pt)	362.49	-2.38	-0.65%		COMEX金先物 (ドル)	4,330.90	+2.90	+0.07%		COMEX銅先物 (ドル)	656.65	+0.80	+0.12%		WTI原油先物 (ドル)	76.05	-4.70	-5.82%		バルチックドライ海運 (pt)	2,720.00		(6/15値)		VIX指数 (pt)	16.41	+0.21	+1.30%																																																																																																																																																																																					
				6日騰落レシオ (%)	106.77	-0.42	-0.39%				ユーロストックス50 (欧) (pt)	6,257.42	+27.99	+0.45%			ユーロドル	1.1608	+0.0018	+0.16%			日本 10年国債 (%)	2.645	+0.070	—		米国 30年国債 (%)	4.943	-0.035	—		円TIBOR(3M) (%)	1.38718	±0.00000	—		ユーロドル	1.1608	+0.0018	+0.16%		日本 20年国債 (%)	3.534	+0.074	—		米国 10年国債 (%)	4.439	-0.034	—		円OIS(3M) (%)	0.98000	+0.00202	—		ユーロドル	1.1608	+0.0018	+0.16%		日本 5年国債 (%)	1.910	+0.045	—		米国 5年国債 (%)	4.163	-0.026	—		円OIS(6M) (%)	1.02277	+0.00118	—			ドルインデックス	99.55	-0.0820	-0.08%		日本 2年国債 (%)	1.405	+0.010	—		米国 2年国債 (%)	4.052	-0.015	—		FFレート (%)	3.630	—	(6/15値)		FF先物(第7限月)	96.195	-0.010	—		ドルOIS(3M) (%)	3.65860	0.00441	—		ユーロOIS(3M) (%)	2.21825	+0.00220	—		CRB先物指数 (pt)	362.49	-2.38	-0.65%		COMEX金先物 (ドル)	4,330.90	+2.90	+0.07%		COMEX銅先物 (ドル)	656.65	+0.80	+0.12%		WTI原油先物 (ドル)	76.05	-4.70	-5.82%		バルチックドライ海運 (pt)	2,720.00		(6/15値)		VIX指数 (pt)	16.41	+0.21	+1.30%																																																																																																																																																																																					
				25日騰落レシオ (%)	95.34	-2.30	-2.36%				東証REIT (pt)	1,777.13	-31.77	-1.76%			ユーロドル	1.1608	+0.0018	+0.16%			日本 10年国債 (%)	2.645	+0.070	—		米国 30年国債 (%)	4.943	-0.035	—		円TIBOR(3M) (%)	1.38718	±0.00000	—		ユーロドル	1.1608	+0.0018	+0.16%		日本 20年国債 (%)	3.534	+0.074	—		米国 10年国債 (%)	4.439	-0.034	—		円OIS(3M) (%)	0.98000	+0.00202	—		ユーロドル	1.1608	+0.0018	+0.16%		日本 5年国債 (%)	1.910	+0.045	—		米国 5年国債 (%)	4.163	-0.026	—		円OIS(6M) (%)	1.02277	+0.00118	—			ドルインデックス	99.55	-0.0820	-0.08%		日本 2年国債 (%)	1.405	+0.010	—		米国 2年国債 (%)	4.052	-0.015	—		FFレート (%)	3.630	—	(6/15値)		FF先物(第7限月)	96.195	-0.010	—		ドルOIS(3M) (%)	3.65860	0.00441	—		ユーロOIS(3M) (%)	2.21825	+0.00220	—		CRB先物指数 (pt)	362.49	-2.38	-0.65%		COMEX金先物 (ドル)	4,330.90	+2.90	+0.07%		COMEX銅先物 (ドル)	656.65	+0.80	+0.12%		WTI原油先物 (ドル)	76.05	-4.70	-5.82%		バルチックドライ海運 (pt)	2,720.00		(6/15値)		VIX指数 (pt)	16.41	+0.21	+1.30%																																																																																																																																																																																					
				TOPIX (pt)	3,991.14	-8.46	-0.21%				米 FTSE/NAREIT (pt)	29,695.97		(6/15値)			ユーロドル	1.1608	+0.0018	+0.16%			日本 10年国債 (%)	2.645	+0.070	—		米国 30年国債 (%)	4.943	-0.035	—		円TIBOR(3M) (%)	1.38718	±0.00000	—		ユーロドル	1.1608	+0.0018	+0.16%		日本 20年国債 (%)	3.534	+0.074	—		米国 10年国債 (%)	4.439	-0.034	—		円OIS(3M) (%)	0.98000	+0.00202	—		ユーロドル	1.1608	+0.0018	+0.16%		日本 5年国債 (%)	1.910	+0.045	—		米国 5年国債 (%)	4.163	-0.026	—		円OIS(6M) (%)	1.02277	+0.00118	—			ドルインデックス	99.55	-0.0820	-0.08%		日本 2年国債 (%)	1.405	+0.010	—		米国 2年国債 (%)	4.052	-0.015	—		FFレート (%)	3.630	—	(6/15値)		FF先物(第7限月)	96.195	-0.010	—		ドルOIS(3M) (%)	3.65860	0.00441	—		ユーロOIS(3M) (%)	2.21825	+0.00220	—		CRB先物指数 (pt)	362.49	-2.38	-0.65%		COMEX金先物 (ドル)	4,330.90	+2.90	+0.07%		COMEX銅先物 (ドル)	656.65	+0.80	+0.12%		WTI原油先物 (ドル)	76.05	-4.70	-5.82%		バルチックドライ海運 (pt)	2,720.00		(6/15値)		VIX指数 (pt)	16.41	+0.21	+1.30%																																																																																																																																																																																					
				グロース250指数 (pt)	714.31	+1.31	+0.18%				グ S&PグローバルREIT (pt)	250.68		(6/15値)			ユーロドル	1.1608	+0.0018	+0.16%			日本 10年国債 (%)	2.645	+0.070	—		米国 30年国債 (%)	4.943	-0.035	—		円TIBOR(3M) (%)	1.38718	±0.00000	—		ユーロドル	1.1608	+0.0018	+0.16%		日本 20年国債 (%)	3.534	+0.074	—		米国 10年国債 (%)	4.439	-0.034	—		円OIS(3M) (%)	0.98000	+0.00202	—		ユーロドル	1.1608	+0.0018	+0.16%		日本 5年国債 (%)	1.910	+0.045	—		米国 5年国債 (%)	4.163	-0.026	—		円OIS(6M) (%)	1.02277	+0.00118	—			ドルインデックス	99.55	-0.0820	-0.08%		日本 2年国債 (%)	1.405	+0.010	—		米国 2年国債 (%)	4.052	-0.015	—		FFレート (%)	3.630	—	(6/15値)		FF先物(第7限月)	96.195	-0.010	—		ドルOIS(3M) (%)	3.65860	0.00441	—		ユーロOIS(3M) (%)	2.21825	+0.00220	—		CRB先物指数 (pt)	362.49	-2.38	-0.65%		COMEX金先物 (ドル)	4,330.90	+2.90	+0.07%		COMEX銅先物 (