

◆前営業日の相場動向◆

米・イラン和平合意でリスクオン、日経平均・ダウは最高値更新

	6/15	前日比		6/15	前日比		6/15	前日比
日本国債(10年)	2.575%	-0.060%	日経平均(円)	69,317.50	3,297.46	ドル円	160.34	0.10
独国債(10年)	2.954%	-0.041%	独DAX(pt)	24,894.01	258.71	NY原油	80.75	-4.13
米国債(10年)	4.473%	-0.006%	NYダウ(ドル)	51,671.03	468.77	NY金	4,328.00	113.00

【ポイント】

- **日本株は上昇:** 米・イラン合意を受けて原油価格が下落した。インフレ懸念の後退や米ハイテク株高を背景に、AI・半導体関連株を中心に買いが広がり、日経平均は歴代2位の上昇幅となり、最高値を更新した。
- **米国株は上昇:** 原油価格の下落によるインフレ懸念の後退を背景に半導体株を中心に買いが広がり、主要三指数は揃って上昇した。ダウに関しては最高値を更新した。
- **米金利は横ばい:** 米・イラン合意を受けて原油価格が下落し、インフレ懸念が後退したことで債券買いが優勢となった。一方で、FOMCを控え様子見姿勢も強く、10年金利は前週末比ではほぼ横ばいとなった。
- **ドル円は横ばい:** 日米株高を背景に円売りが優勢となった一方、原油価格の下落による円買いもあり、ドル円は160円台前半で方向感に欠ける展開となった。

【主な材料】

- WTI原油先物は一時1バレル = 80ドル割れ
- 米政府高官、米・イラン両国が戦闘終結に向けた覚書に署名したと明らかにした
- 米・6月NY連銀製造業景況指数 5.7 (予想13.7、5月19.6)

◆本日の見通し◆

米・イラン和平合意を受け、日本株上昇・米金利低下を予想

予想レンジ

日本株 ↗ 69,200-70,200

米金利 ↘ 4.40-4.48

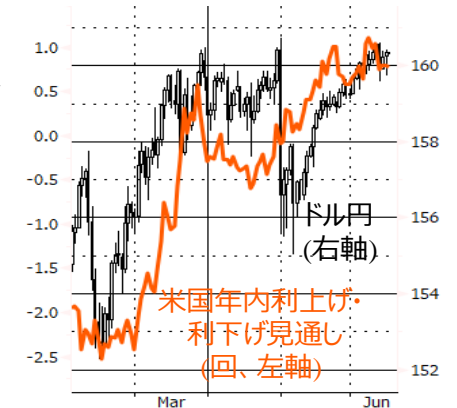
ドル円 ⇒ 160.00-160.50

- **日本株**は上昇を予想。前日の米株高を受け、買い優勢の展開が続き、日経平均は7万円到達も視野に入ろう。
- **米金利**は低下を予想。米・イラン和平合意を受けた原油安を背景に、インフレ懸念が後退し、一段の金利低下が進もう。
- **ドル円**はもみ合いを予想。米金利低下がドル売り材料となる一方、日銀決定会合の結果やFOMCを前に方向感を欠く展開となる。

◆本日の注目ポイント◆

政策金利は1%への利上げが予想される日銀会合

- 本日の日銀金融政策決定会合では0.25%の利上げがコンセンサスとなっており、政策金利は1%となる見通し。4月会合時点ではイラン情勢を巡る不透明感が強く利上げを見送ったが、その後は景気や企業業績、金融市場が総じて安定的に推移しており、日銀も追加利上げが可能な環境と判断したとみられる。また今回は2027年4月以降の国債買入れ減額を停止することが予想されている。足元の国債市場は不安定な局面もみられたが、これまで段階的に進めてきた減額により市場機能は一定程度改善したとの判断であろう。
- 今後の焦点は次回利上げの時期とターミナル金利である。日銀の中立金利推計では政策金利のレンジは1.1~2.5%とされ、今回の利上げ後もなお金融緩和的な水準にとどまる。今後も金融経済情勢を確認しながら追加利上げを模索する展開となろう。
- 右図の通り、足元のドル円は日銀の金融政策よりも景気が底堅い米国の金融政策に左右される展開が続き、160円近辺で推移。今週はFOMCに加え米国の主要経済指標の発表も相次ぐことから、注目したい。



(出所: Bloomberg)

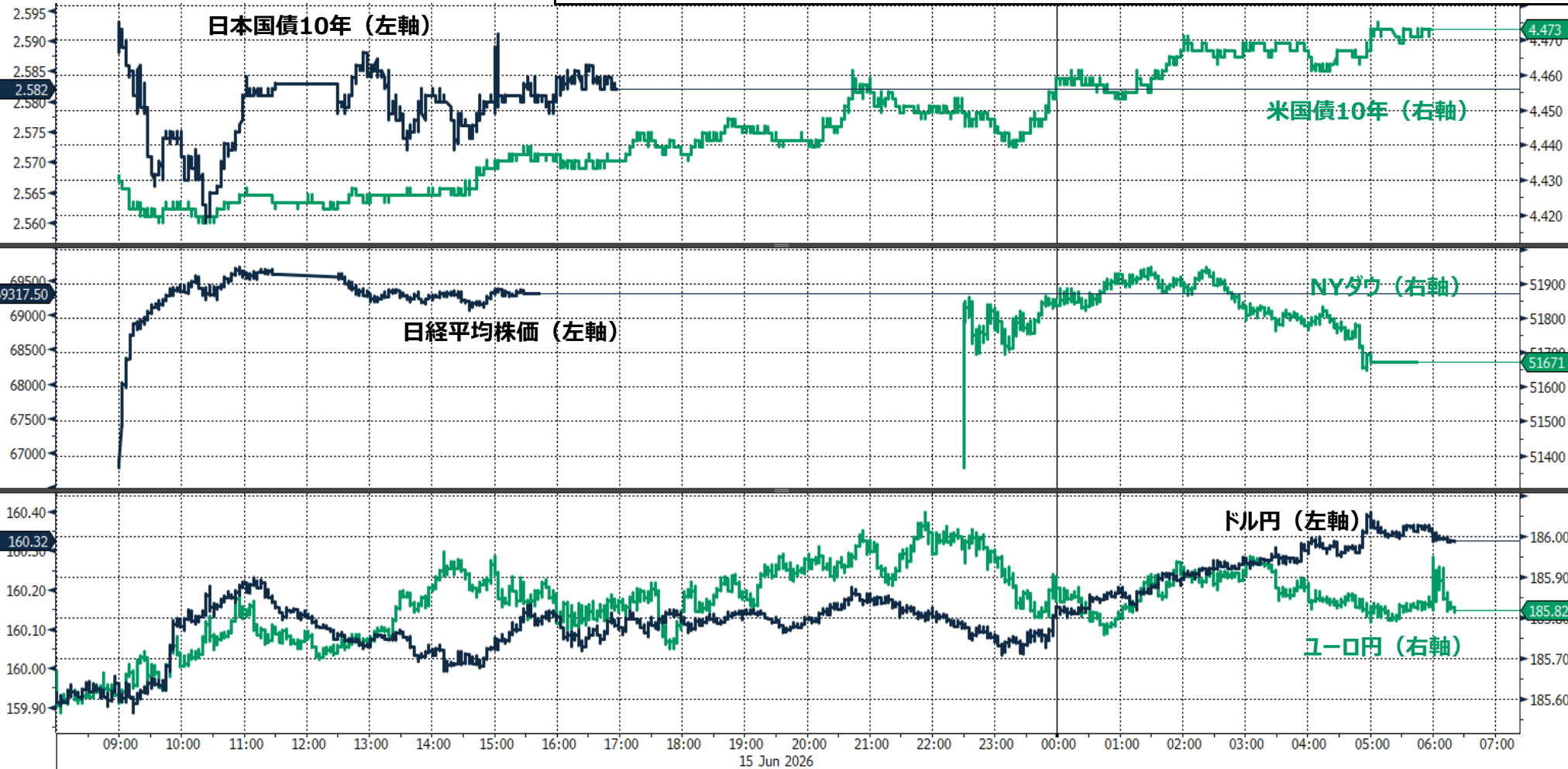
◆当面の注目イベント◆

	イベント	注目点
6/16	日銀金融政策決定会合	25bp利上げがコンセンサス。カ派以外の審議委員が利上げに前向きなスタンスを示していることや植田日銀総裁が講演で利上げの必要性に言及していることを踏まえ、利上げの可能性は高まっていると言える。
7月中	骨太方針2026の閣議決定	来年度予算の方針の骨格となるもの。高市政権は財政拡張路線とされており大規模な財政には警戒感が強まっている。一方、歳出削減についても議論が進められており、全体として財政への配慮がうかがえるかが焦点となる。

# りそな マーケットフラッシュ デイリー

## ◆前営業日のマーケット動向◆

- TOPIX33業種中 25業種が上昇（値上がり率上位）空運業> 金属製品> 建設業
- S&P11業種中 7業種が上昇（値上がり率上位）情報技術> コミュニケーション・サービス> 一般消費財・サービス
- 主要通貨強い順 AUD> CHF> EUR> GBP> USD> CAD> JPY



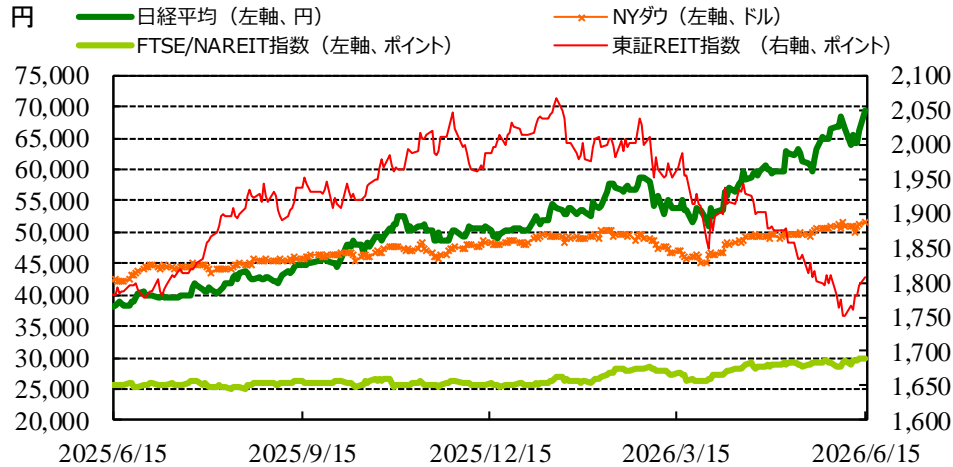
(出所: Bloomberg)

◎注意事項◎ お問い合わせは、取引店の担当者までご連絡ください。当資料に記載された情報は信頼に足る情報源から得たデータ等に基づいて作成しておりますが、その内容については明示されてい  
ると否とにかかわらず、弊社がその正確性、確実性を保証するものではありません。また、ここに記載された内容が事前の連絡なしに変更されることもあります。また、当資料は情報提供を目的として  
おり、金融商品等の売買を勧誘するものではありません。取引時期などの最終決定はお客さまご自身の判断でなされるようお願いいたします。

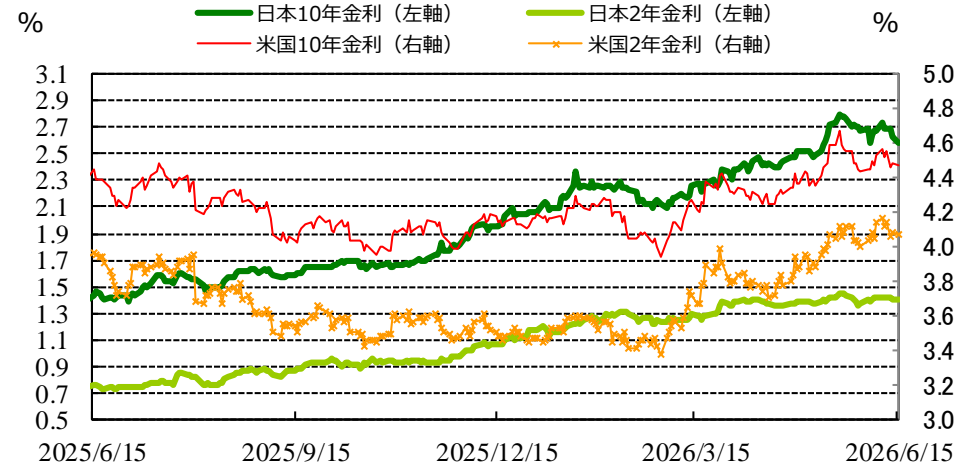
(出所：Bloomberg)

## ◆マーケット・チャート◆

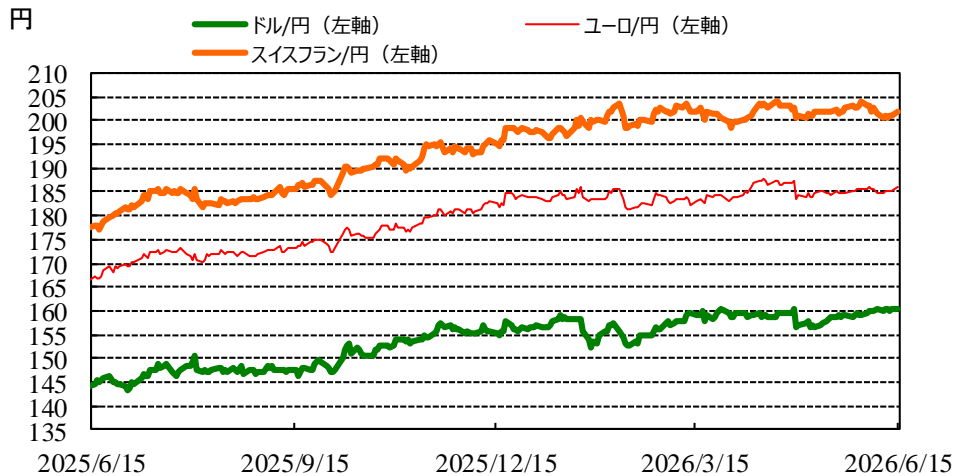
図表1：株式市場（日経平均、NYダウ、東証REIT指数、FTSE/NAREIT指数）



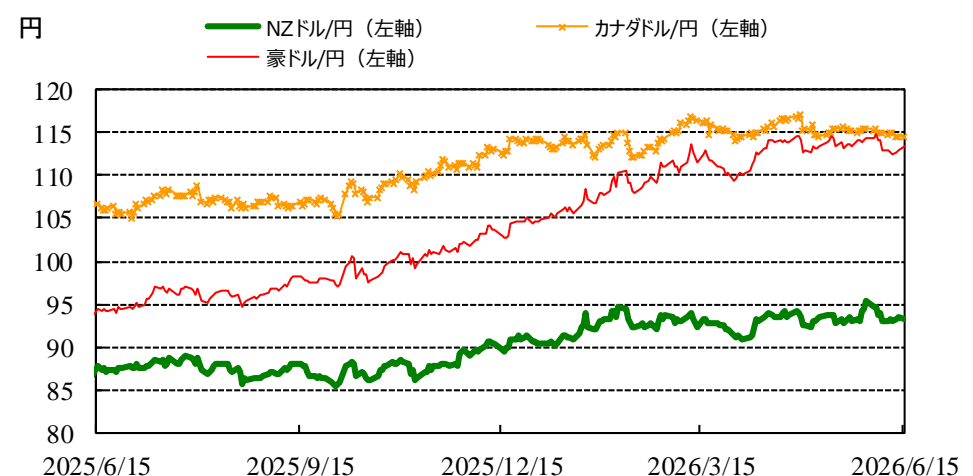
図表2：債券市場（日米2年金利、10年金利）



図表3：為替市場（ドル/円、ユーロ/円、スイスフラン/円）



図表4：為替市場（豪ドル/円、NZドル/円、カナダドル/円）

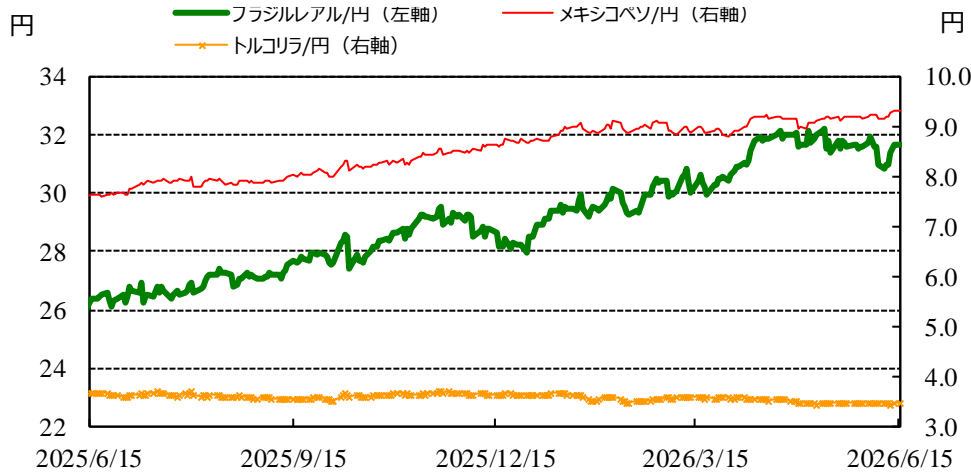


◎注意事項◎ お問い合わせは、取引店の担当者までご連絡ください。当資料に記載された情報は信頼に足る情報源から得たデータ等に基づいて作成しておりますが、その内容については明示されていると否にかかわらず、弊社がその正確性、確実性を保証するものではありません。また、ここに記載された内容が事前の連絡なしに変更されることもあります。また、当資料は情報提供を目的としており、金融商品等の売買を勧誘するものではありません。取引時期などの最終決定はお客様ご自身の判断でなされるようお願いいたします。

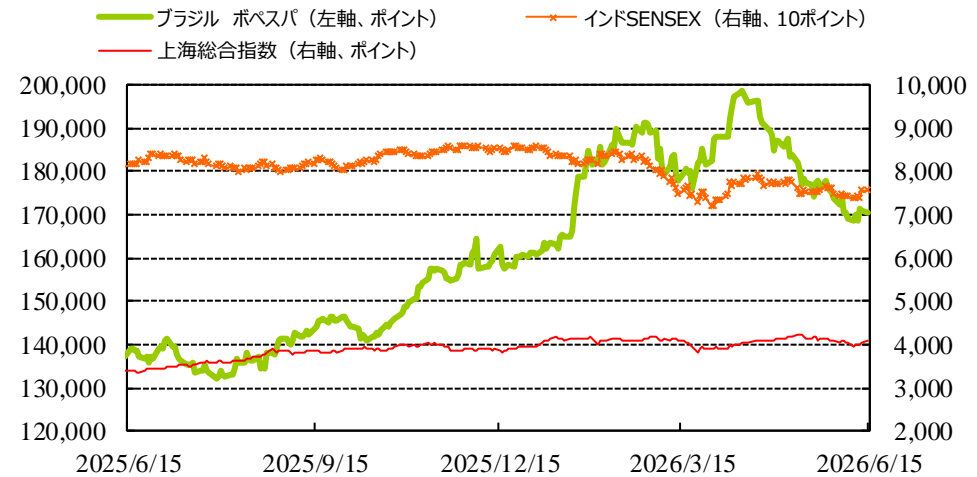
(出所：Bloomberg)

## ◆マーケット・チャート◆

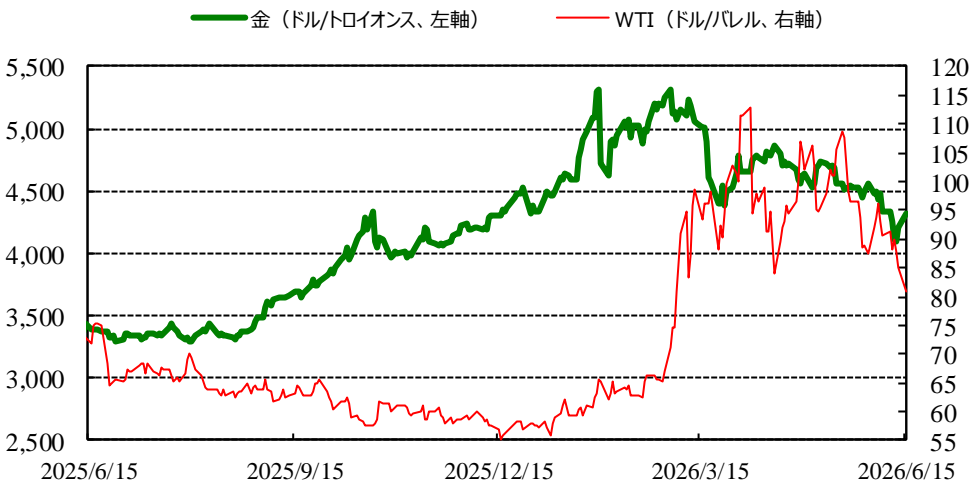
図表5：為替市場（ブラジルレアル/円、メキシコペソ/円、トルコリラ/円）



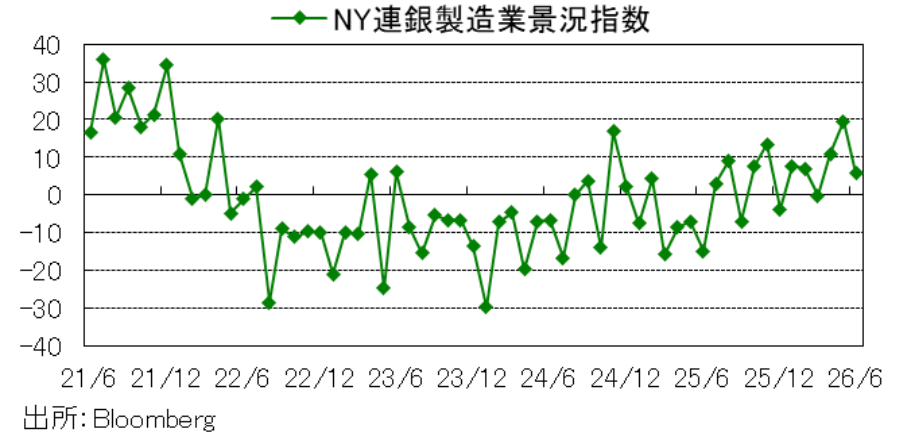
図表6：株式市場（ブラジル株、インド株、中国株）



図表7：商品市場（金・原油）



図表8：米・NY連銀製造業景況指数



米・6月NY連銀製造業景況指数 5.7 (予想13.7、5月19.6)

◎注意事項◎ お問い合わせは、取引店の担当者までご連絡ください。当資料に記載された情報は信頼に足る情報源から得たデータ等に基づいて作成しておりますが、その内容については明示されていると否とにかかわらず、弊社がその正確性、確実性を保証するものではありません。また、ここに記載された内容が事前の連絡なしに変更されることもあります。また、当資料は情報提供を目的としており、金融商品等の売買を勧誘するものではありません。取引時期などの最終決定はお客様ご自身の判断でなされるようお願いいたします。

# りそな マーケットフラッシュ デイリー

(出所：Bloomberg 朝8時時点で公表済みの数値を更新)

## ◆マーケット・データ◆

指標				2026/6/15	前営業日比	上昇率 (前日比)	指標				2026/6/15	前営業日比	上昇率 (前日比)	指標				2026/6/15	前営業日比	上昇率 (前日比)																	
日	日経平均 終値 (円)	69,317.50	+3,297.46	+4.99%	株式	欧	FTSE100 (英) (pt)	10,430.62	-41.10	-0.39%	為替	対円	ロシアルーブル (円)	2.213	-0.001	-0.04%	対\$	南アフリカランド (円)	9.891	+0.058	+0.59%	日	ユーロドル (米ドル)	1.1590	+0.0022	+0.19%	長期金利	豪ドル (米ドル)	0.7073	+0.0026	+0.37%	日本 30年国債 (%)	3.745	-0.050	-		
	CME日経平均先物 (円)	69,790	+2,520	+3.75%			SMI (スイス) (pt)	13,717.54	+9.52	+0.07%			ドルインデックス	99.64	-0.1060	-0.11%		日本 20年国債 (%)	3.460	-0.060	-																
	東証プライム 出来高 (万株)	244,308	-30,704	-11.16%			ユーロストック50 (欧) (pt)	6,229.43	+41.80	+0.68%			米	日本 10年国債 (%)	2.575	-0.060		-	日本 5年国債 (%)	1.865	-0.035		-	米 30年国債 (%)	4.979	+0.012		-									
	売高 (百万円)	11,460,110	-1,309,600	-10.26%			東証REIT (pt)	1,808.90	+13.12	+0.73%			欧	日本 2年国債 (%)	1.395	-0.015		-	米 10年国債 (%)	4.473	-0.006		-	米 5年国債 (%)	4.190	-0.016		-	米 2年国債 (%)	4.066	-0.015	-					
	6日騰落レシオ (%)	107.18	-4.79	-4.28%			FTSE/NAREIT (pt)	29,695.97	-244.15	-0.82%		日	米 30年国債 (%)	4.979	+0.012	-	ドイツ 10年国債 (%)	2.954	-0.041	-	米 10年国債 (%)	4.473	-0.006	-	イギリス 10年国債 (%)	4.812	-0.024	-									
	25日騰落レシオ (%)	97.64	+2.21	+2.31%		S&PグローバルREIT (pt)	251.81		(6/12値)	短期金利		日	無担保O/N (%)	0.727	±0.000	-	円TIBOR(3M) (%)	1.38718	+0.00891	-	円OIS(3M) (%)	0.97798	+0.00423	-	円OIS(6M) (%)	1.02159	+0.00133	-									
	TOPIX (pt)	3,999.60	+117.64	+3.03%		S&PEuropeREIT (pt)	160.17		(6/12値)	米		FFレート (%)	3.620	-	(6/12値)	FF先物(第7限月)	96.205	+0.005	-	ドルOIS(3M) (%)	3.65419	0.00289	-	ユーロOIS(3M) (%)	2.21605	±0.00000	-										
	グロース250指数 (pt)	713.00	-11.49	-1.59%		ASX200 REIT (pt)	1,751.20	+26.20	+1.52%	欧		米 5年国債 (%)	4.190	-0.016	-	商品	COMEX金先物 (ドル)	4,328.00	+113.00	+2.68%	WTI原油先物 (ドル)	80.75	-4.13	-4.87%													
	JPX400 (pt)	36,241.36	+1,126.17	+3.21%		米国ハイイールド債 (pt)	2,964.37		(6/12値)	その他		米 2年国債 (%)	4.066	-0.015	-	バルチックドライ海運 (pt)	2,729.00		(6/12値)	VIX指数 (pt)	16.20	-1.48	-8.37%														
	東証プライム指数 (pt)	2,062.94	+60.71	+3.03%		欧州ハイイールド債 (pt)	510.87	+1.14	+0.22%			米 30年国債 (%)	4.979	+0.012	-																						
	株式	アジア	ハンセン (香港) (pt)	24,842.67		+124.57	+0.50%	為替	NY 17時時点	米ドル (円)		160.34	+0.10	+0.06%	米 10年国債 (%)	4.473	-0.006	-	カナダドル (円)	114.61	+0.05	+0.04%	米 5年国債 (%)	4.190	-0.016	-	米 2年国債 (%)	4.066	-0.015	-							
			上海総合 (中国) (pt)	4,096.47		+64.96	+1.61%			ブラジルリアル (円)		31.68	+0.02	+0.05%	欧	ドイツ 10年国債 (%)	2.954	-0.041	-	メキシコペソ (円)	9.31	+0.01	+0.07%	イギリス 10年国債 (%)	4.812	-0.024	-										
			ハンセンH株 (pt)	8,375.74		+1.31	+0.02%			ユーロ (円)		185.84	+0.48	+0.26%	日	無担保O/N (%)	0.727	±0.000	-	ユーロ (円)	185.84	+0.48	+0.26%	円TIBOR(3M) (%)	1.38718	+0.00891	-										
			韓国総合 (pt)	8,545.98		+422.36	+5.20%			英ポンド (円)		215.07	+0.25	+0.11%	米	円OIS(3M) (%)	0.97798	+0.00423	-	スイスフラン (円)	201.78	+0.75	+0.37%	円OIS(6M) (%)	1.02159	+0.00133	-	FFレート (%)	3.620	-	(6/12値)						
加権 (台湾) (pt)			45,396.99	+1,227.95	+2.78%	豪ドル (円)	113.41			+0.50	+0.45%	欧	米 5年国債 (%)	4.190	-0.016	-	NZドル (円)	93.35	-0.11	-0.11%	FF先物(第7限月)	96.205	+0.005	-	ドルOIS(3M) (%)	3.65419	0.00289	-									
ムンバイSENSEX (pt)			76,264.33	+736.38	+0.97%	中国元 (円)	23.72			+0.03	+0.12%	日	米 2年国債 (%)	4.066	-0.015	-	タイバーツ (円)	4.92	+0.03	+0.52%	ドルOIS(3M) (%)	3.65419	0.00289	-	ユーロOIS(3M) (%)	2.21605	±0.00000	-									
ST(シンガポール) (pt)			5,077.29	+51.49	+1.02%	香港ドル (円)	20.47			+0.02	+0.08%	米	米 30年国債 (%)	4.979	+0.012	-	インドネシア100ルピア (円)	0.91	+0.01	+0.94%	商品	COMEX金先物 (ドル)	4,328.00	+113.00	+2.68%	WTI原油先物 (ドル)	80.75	-4.13	-4.87%								
KLCI (マレーシア) (pt)		1,691.39	+7.76	+0.46%	韓国100ウォン (円)	10.59	+0.03			+0.26%	欧	米 10年国債 (%)	4.473	-0.006	-	トルコリラ (円)	3.46	+0.00	+0.03%	その他	バルチックドライ海運 (pt)	2,729.00		(6/12値)	VIX指数 (pt)	16.20	-1.48	-8.37%									
SET(タイ) (pt)		1,591.72	-0.69	-0.04%	インドネシア100ルピア (円)	0.91	+0.01			+0.94%	日	米 5年国債 (%)	4.190	-0.016	-	シンガポールドル (円)	125.00	+0.23	+0.18%	米 2年国債 (%)	4.066	-0.015	-														
ジャカルタ総合 (pt)		6,254.97	+247.31	+4.12%	インドネシア100ルピア (円)	0.91	+0.01			+0.94%	米	米 30年国債 (%)	4.979	+0.012	-	タイバーツ (円)	4.92	+0.03	+0.52%	米 10年国債 (%)	4.473	-0.006	-	米 5年国債 (%)	4.190	-0.016	-	米 2年国債 (%)	4.066	-0.015	-						
イスタンブール100 (pt)		14,446.42	+507.94	+3.64%	インドネシア100ルピア (円)	0.91	+0.01			+0.94%	欧	米 10年国債 (%)	4.473	-0.006	-	オセアニア	ASX200 (豪) (pt)	8,914.01	+109.97	+1.25%	米	米 5年国債 (%)	4.190	-0.016	-	米 2年国債 (%)	4.066	-0.015	-								
フィリピン総合 (pt)		6,272.88	+362.82	+6.14%	インドネシア100ルピア (円)	0.91	+0.01			+0.94%	日	米 2年国債 (%)	4.066	-0.015	-	南米	NZX50種 (NZ) (pt)	13,360.59	-33.28	-0.25%	米	米 30年国債 (%)	4.979	+0.012	-	米 10年国債 (%)	4.473	-0.006	-	米 5年国債 (%)	4.190	-0.016	-	米 2年国債 (%)	4.066	-0.015	-
VN (ベトナム) (pt)		1,799.31	+7.66	+0.43%	インドネシア100ルピア (円)	0.91	+0.01			+0.94%	欧	米 10年国債 (%)	4.473	-0.006	-	米	米 5年国債 (%)	4.190	-0.016	-	米 2年国債 (%)	4.066	-0.015	-													
オセアニア		ASX200 (豪) (pt)	8,914.01	+109.97	+1.25%	インドネシア100ルピア (円)	0.91			+0.01	+0.94%	日	米 30年国債 (%)	4.979	+0.012	-	米	米 10年国債 (%)	4.473	-0.006	-	米 5年国債 (%)	4.190	-0.016	-	米 2年国債 (%)	4.066	-0.015	-								
NZX50種 (NZ) (pt)	13,360.59	-33.28	-0.25%	インドネシア100ルピア (円)	0.91	+0.01	+0.94%	欧	米 10年国債 (%)	4.473	-0.006	-	米	米 5年国債 (%)	4.190	-0.016	-	米 2年国債 (%)	4.066	-0.015	-																
南米	ボベスパ (ブラジル) (pt)	170,415.13	-717.53	-0.42%	インドネシア100ルピア (円)	0.91	+0.01	+0.94%	日	米 30年国債 (%)	4.979	+0.012	-	米	米 10年国債 (%)	4.473	-0.006	-	米 5年国債 (%)	4.190	-0.016	-	米 2年国債 (%)	4.066	-0.015	-											
米	NYダウ (ドル)	51,671.03	+468.77	+0.92%	インドネシア100ルピア (円)	0.91	+0.01	+0.94%	欧	米 10年国債 (%)	4.473	-0.006	-	米	米 5年国債 (%)	4.190	-0.016	-	米 2年国債 (%)	4.066	-0.015	-															
NASDAQ (pt)	26,683.94	+795.10	+3.07%	インドネシア100ルピア (円)	0.91	+0.01	+0.94%	日	米 30年国債 (%)	4.979	+0.012	-	米	米 10年国債 (%)	4.473	-0.006	-	米 5年国債 (%)	4.190	-0.016	-	米 2年国債 (%)	4.066	-0.015	-												
S&P500種 (pt)	7,554.29	+122.83	+1.65%	インドネシア100ルピア (円)	0.91	+0.01	+0.94%	欧	米 10年国債 (%)	4.473	-0.006	-	米	米 5年国債 (%)	4.190	-0.016	-	米 2年国債 (%)	4.066	-0.015	-																
ラッセル2000指数 (pt)	2,965.09	+21.09	+0.72%	インドネシア100ルピア (円)	0.91	+0.01	+0.94%	日	米 30年国債 (%)	4.979	+0.012	-	米	米 10年国債 (%)	4.473	-0.006	-	米 5年国債 (%)	4.190	-0.016	-	米 2年国債 (%)	4.066	-0.015	-												

◎注意事項◎ お問い合わせは、取引店の担当者までご連絡ください。当資料に記載された情報は信頼に足る情報源から得たデータ等に基づいて作成しておりますが、その内容については明示されてい  
ると否とにかかわらず、弊社がその正確性、確実性を保証するものではありません。また、ここに記載された内容が事前の連絡なしに変更されることもあります。また、当資料は情報提供を目的として  
おり、金融商品等の売買を勧誘するものではありません。取引時期などの最終決定はお客様ご自身の判断でなされるようお願いいたします。