

先週 (6/8~6/12) の相場動向

※休日の場合は  
前営業日データ

	6/12	6/5比		6/12	6/5比		6/12	6/5比
ドル円	160.24	▲ 0.05	日経平均(円)	66,020.04	▲ 568.08	日本国債(10年)	2.635	▲ 0.030
ユーロ円	185.36	0.70	DAX(指数)	24,635.30	▲ 123.75	米国債(10年)	4.479	▲ 0.051
豪ドル円	112.90	▲ 0.05	NYダウ(ドル)	51,202.26	335.48	WTI(ドル)	84.88	▲ 5.66
NZドル円	93.46	0.53	人民元円	23.70	0.10	NY金(ドル)	4,215.00	▲ 122.10

今週 (6/15~6/19) の見通し

○日米金融会合後の内田副総裁・ウォーシュ新議長会見に注目

- **日銀政策決定会合 (16日)** : インフレへの警戒を背景に、政策金利を0.25%引き上げて1.0%とする見方が大勢。また国債買入れについては、四半期ごとに2000億円ずつ進めてきた減額を来年4月以降停止する見込み。内田副総裁会見では、足元の円安やインフレ上振れリスクを踏まえ、追加利上げに前向きな姿勢が示され、円高進行や円金利上昇につながる可能性。
- **FOMC (17日)** : 政策金利据え置きが見込まれる一方、政策スタンスは緩和バイアスから中立方向へ修正されよう。また四半期毎に公表されるFOMCメンバーの政策金利見通し中心は2026年は据え置きとなる。最大の注目点はウォーシュ議長の会見。FRB運営や今後の政策方針について従来と異なる考え方が示されれば、市場の不確実性要因となる可能性がある。

○米・イラン情勢に揺れる市場、警戒と期待が交錯

【ポイント】

- **日本株は下落** : 米・イラン情勢を巡る警戒と期待が交錯し、相場は乱高下した。中東情勢の緊迫化を受けて急落する場面があった一方で、週末にかけては米・イランの合意期待からAI・半導体関連株を中心に買い戻しが進んだ。
- **米国株は上昇** : 中東情勢の悪化で一時大きく下落したものの、その後は合意期待や原油価格の下落を受けて買い戻しが入った。特に、AI・半導体関連株の反発が目立ち、主要三指数は揃って上昇した。
- **日本金利は低下** : 中東情勢の緊迫化で金利が上昇する場面もみられたが、その後は原油価格の下落と米金利が低下したことで、10年金利は低下した。
- **米国金利は低下** : 週前半は原油高によるインフレ懸念から金利は上昇した。しかし、合意期待の高まりを受けて原油価格が下落。インフレ懸念が和らいだことで、10年金利は低下した。
- **ドル円は横ばい** : 中東情勢の緊迫化で有事のドル買いが入り、160円台半ばまで上昇する場面があった。一方で、週末にかけては合意期待や米金利の低下を受けてドル売りも出て、ドル円は160円近辺で推移した。

為替	<b>【ドル円】</b> 155.00-163.00円 <b>【ユーロ円】</b> 181.00-189.00円	➤ <b>ドル円は横ばい。</b> 米国とイランの合意発表を受けて原油価格が下落したことで、一方向の円安進行は抑制されよう。16日の日銀決定会合では利上げがあるだろうが、市場は織り込み済みであり、大きな円高要因とはなりにくい。 ➤ <b>ユーロ円は上昇。</b> 米国とイランの合意発表を受け、地政学リスクの後退からユーロは買い戻しが進む展開が見込まれる。
株式	<b>【日経平均】</b> 66,000-70,000円 <b>【NYダウ】</b> 50,000-54,000ドル	➤ <b>日本株は上昇。</b> 米国とイランの合意が発表された。3つの点で株式市場にポジティブ。まず、投資家心理の改善が期待される。次に、インフレ率上昇をやそれに伴う利上げ必要性の低下で米金利を中心に、金利上昇の一服が期待される。最後に、非ハイテク株を中心に、業況の回復が望める。 ➤ <b>米国株は上昇。</b> 基本的な見方は日本と同様である。
長期金利	<b>【日本国債】</b> 2.55-2.75% <b>【米国債】</b> 4.30-4.60%	➤ <b>日本国債金利は上昇。</b> 日銀政策会合はインフレ懸念や円安リスクもあり、先行きのガイダンスを含めてタカ派スタンスが予想される。先週までの金利低下が一服し、上昇する展開に。 ➤ <b>米国債金利は横ばい。</b> 米金利の理論値は4.20% - 4.60%。中東情勢の鎮静化を受け、インフレ率上昇をやそれに伴う利上げ必要性の低下で上昇一服か。

◆今週の重要日程

16日(火) 日 日銀政策決定会合	17日(水) 米 FOMC<結果発表>
16日(火) 米 20年債入札	18日(木) 英 BOE金融政策委員会
16日(火) 中 5月生産・小売・投資	19日(金) 日 5月CPI
17日(水) 米 5月小売売上高	19日(金) 日 決定会合議事要旨(4/27.28分)

◎注意事項

当資料に記載された情報は信頼に足る情報源から得たデータ等に基づいて作成しておりますが、その内容については明示されていると否にかかわらず、弊社がその正確性、確実性を保証するものではありません。また、ここに記載された内容が事前の連絡なしに変更されることがあります。また、当資料は情報提供を目的としており、金融商品等の売買を勧誘するものではありません。取引時期などの最終決定はお客さまご自身の判断でなされるようお願いいたします。

お問い合わせは、取引店の担当者までご連絡ください。

◆ 当グループカスタマーディーラーのドル円予想

今週の予想 (ドル高 強い ↑ 普通 ↑ ドル安 強い ↓ 普通 ↓)

りそな (東京)										りそな (大阪)						
石井	中岡	広兼	砂山	中里	伊藤	曾根	島崎	三矢島	村永	上野	久下	増山	井口	鈴木	北川	中太
↑	↑	↑	↑	↑	↑	↑	↓	↑	↑	↑	↑	↑	↑	↓	↓	↓

埼玉りそな					関西みらい				みなと						
田中(春)	佐藤(泰)	野瀬	佐藤(謙)	五野井	石田	川地	三好	香川	小部	小林	辻村	八原	下川	内藤	川崎
↑	↓	↑	↑	↑	↓	↑	↓	休	↑	↑	↓	↓	↑	↑	↑

東京15:30時点 6月12日 (金) 160.27円 VS 6月19日 (金)

◆ オセアニア通貨・人民元見通し

豪ドル(円)	111.80-113.80
NZドル(円)	92.20-94.20

**今週の豪ドル円、NZドル円は軟調推移。**16日のRBAは政策金利を据え置き見通し。年内利上げには踏み切らないとの見方がコンセンサスである一方、円安警戒もあり、日本の金融政策スタンスはタカ派が見込まれる。豪ドルは売られやすいものと予想。

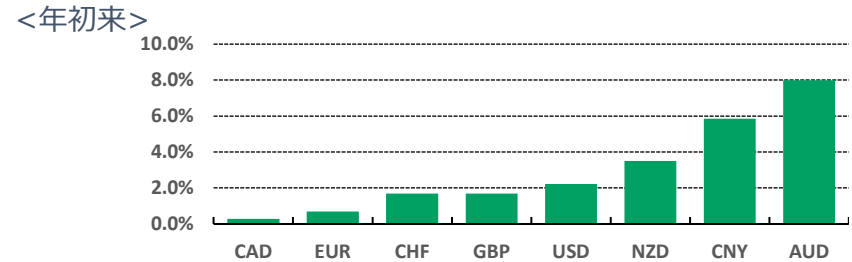
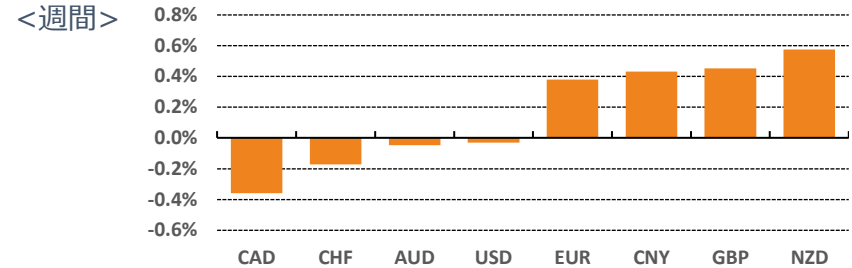
ドル人民元(元)	6.75-6.80
人民元(円)	23.5-24.0

**ドル人民元上昇、人民元円は下落。**先週は再び人民元高誘導が進み、ドル人民元は直近の安値圏に迫り、人民元円はじり高で推移。今週は日米の金融政策会合が開催されるが、共に足もとの政策はタカ派へ。対人民元での反発が見込まれる。

◆ 先週の経済指標等の結果

公表日	国	指標	予想	結果	前回
6/8(月)	日	1-3月期GDP改定値(前期比・年率)	+1.4%	+1.8%	+2.1%
6/9(火)	米	4月貿易収支	▲561億ドル	▲559億ドル	▲566億ドル
6/10(水)	米	5月CPI(前年比)	+4.2%	+4.2%	+3.8%
6/11(木)	米	5月PPI(前月比)	+0.7%	+1.1%	+1.1%

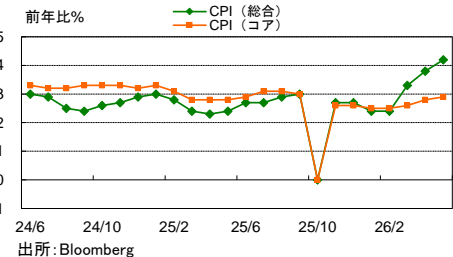
◆ 主要通貨ランキング (対円パフォーマンス)



★米・5月消費者物価指数

5月の米CPIは、総合指数が前年比+4.2%と前月の+3.8%から伸びが加速した。一方、金融政策上重視されるコアCPIは前月比+0.2%とブルームバグによる市場予想+0.3%を下回り、4月の+0.4%から伸びが鈍化した。中東情勢の緊迫化を背景にエネルギー価格が上昇し、総合指数を押し上げたものの、コア指数には大幅な加速はみられず、エネルギー高の影響は現時点で広範な物価上昇には波及していないことが示された。

もっとも、中東情勢を巡る不透明感はい依然として高く、原油価格の上昇やホルムズ海峡を巡る供給懸念が長期化した場合には、エネルギー価格を起点とした物価上昇圧力が強まる可能性がある。FRBは当面政策金利を据え置く公算が大きいものの、今後はエネルギー価格の動向に加え、価格転嫁などを通じてインフレ圧力がさらに高まるかが焦点となる。



◎注意事項

当資料に記載された情報は信頼に足る情報源から得たデータ等に基づいて作成しておりますが、その内容については明示されていると否にかかわらず、弊社がその正確性、確実性を保証するものではありません。また、ここに記載された内容が事前の連絡なしに変更されることがあります。また、当資料は情報提供を目的としており、金融商品等の売買を勧誘するものではありません。取引時期などの最終決定はお客様ご自身の判断でなされるようお願いいたします。

お問い合わせは、取引店の担当者までご連絡ください。



## ◆6/8~6/12の市場動向

(出所：Bloomberg)

		6/8(月)	6/9(火)	6/10(水)	6/11(木)	6/12(金)			6/8(月)	6/9(火)	6/10(水)	6/11(木)	6/12(金)		
外国為替	東京	ドル・円(仲値)*	160.38	160.32	160.45	160.61	160.23	国内金利	無担保コール	オバーナイト物	0.727	0.727	0.727	0.727	0.727
		ユーロ・円(仲値)*	185.00	184.85	185.16	185.34	185.39		日本円TIBOR	3カ月	1.34555	1.35309	1.37827	1.37827	1.37827
		豪ドル・円(仲値)*	113.23	112.95	112.72	112.43	112.88			6カ月	1.44591	1.45091	1.49591	1.49591	1.49591
		NZドル・円(仲値)*	93.18	93.07	93.30	93.15	93.41		利付2年国債(直近発行銘柄)	1.415	1.415	1.420	1.420	1.410	
		ドル・円(15:30時点)	160.32	160.13	160.38	160.57	160.27		利付5年国債(直近発行銘柄)	1.940	1.925	1.935	1.925	1.900	
		ユーロ・円(15:30時点)	184.74	184.97	185.33	185.36	185.38		利付10年国債(直近発行銘柄)	2.715	2.665	2.680	2.680	2.635	
		ユーロ・ドル(15:30時点)	1.1523	1.1551	1.1556	1.1544	1.1567		利付20年国債(直近発行銘柄)	3.635	3.560	3.555	3.575	3.520	
		ドル円直先3ヶ月レンド(3カ月、銭/ドル)	-d 117.1	-d 116.3	-d 119.6	-d 116.0	-d 116.3		債券先物	26/9限	127.280	127.590	127.470	127.480	127.780
		ドル・円	160.16	160.36	160.55	159.93	160.24		OIS/円スワップ	2年	1.40850	1.41252	1.41750	1.41400	1.39850
N	ユーロ・ドル	1.1534	1.1543	1.1535	1.1578	1.1568	5年	1.93700		1.91850	1.93625	1.92000	1.88500		
Y	英ポンド・ドル	1.3340	1.3380	1.3368	1.3417	1.3406	10年	2.53400		2.48900	2.51050	2.49700	2.44600		
	スイスフラン・ドル	0.7977	0.7982	0.7999	0.7949	0.7971	20年	3.19900		3.14400	3.15750	3.15200	3.09750		
株式	東京	日経平均(225種/円)	64,024.60	65,416.63	64,179.27	64,217.27	66,020.04	米金利	FFレート	3.61	3.61	-	3.61	-	
		東証株価指数(TOPIX)	3,852.38	3,896.11	3,847.60	3,830.35	3,881.96		TB(3カ月)	3.709	3.691	3.711	3.703	3.698	
		TOPIXプライム指数	1,986.90	2,009.56	1,984.48	1,975.52	2,002.23		ターム物SOFR(3カ月)	3.66135	3.66503	3.66369	3.66435	-	
		JPX400	34,818.93	35,250.14	34,791.91	34,646.50	35,115.19		T-NOTE(10年債)	4.562	4.517	4.552	4.461	4.479	
		東証グロース250指数	748.04	740.60	722.49	722.99	724.49		OIS	日本円(3カ月)	0.94881	0.96004	0.96025	0.96985	0.97375
		東証1部出来高(百万株)	2,646.26	2,502.27	2,535.81	2,414.85	2,750.12			米ドル(3カ月)	3.65853	3.65538	3.65660	3.65190	3.65130
	海外	NYダウ(ドル)	50,786.01	50,872.11	49,918.78	50,848.75	51,202.26	ユーロ(3カ月)		2.21640	2.21600	2.22625	2.22500	2.21605	
		ナスダック総合指数	25,929.66	25,678.82	25,169.50	25,809.66	25,888.84	英ポンド(3カ月)		3.81123	3.80700	3.81316	3.81039	3.79000	
		中国上海総合指数	3,959.34	4,010.03	3,993.23	3,987.02	4,031.51	スイスフラン(3カ月)	-0.04750	-0.04500	-0.04750	-0.04750	-0.04690		
		SENSEX(インド)	73,524.26	73,918.76	73,983.18	73,832.55	75,527.95	手形	豪ドル(3カ月物銀行手形)	4.49000	4.47750	4.46500	4.47000	4.47250	
ブラジルボベスパ指数	168,668.72	169,813.15	168,619.26	171,497.24	171,132.66	NZドル(3カ月物銀行手形)	2.67000		2.67000	2.67000	2.68000	2.68000			
商品	金(NY先物、期近)(ドル)	4,335.90	4,260.00	4,108.20	4,090.30	4,215.00	金(NY先物、期近)(ドル)	4,335.90	4,260.00	4,108.20	4,090.30	4,215.00			
	原油(WTI先物、期近)(ドル)	91.30	88.20	90.03	87.71	84.88	原油(WTI先物、期近)(ドル)	91.30	88.20	90.03	87.71	84.88			
	CRB先物指数	377.37	372.32	373.42	369.75	368.86	CRB先物指数	377.37	372.32	373.42	369.75	368.86			

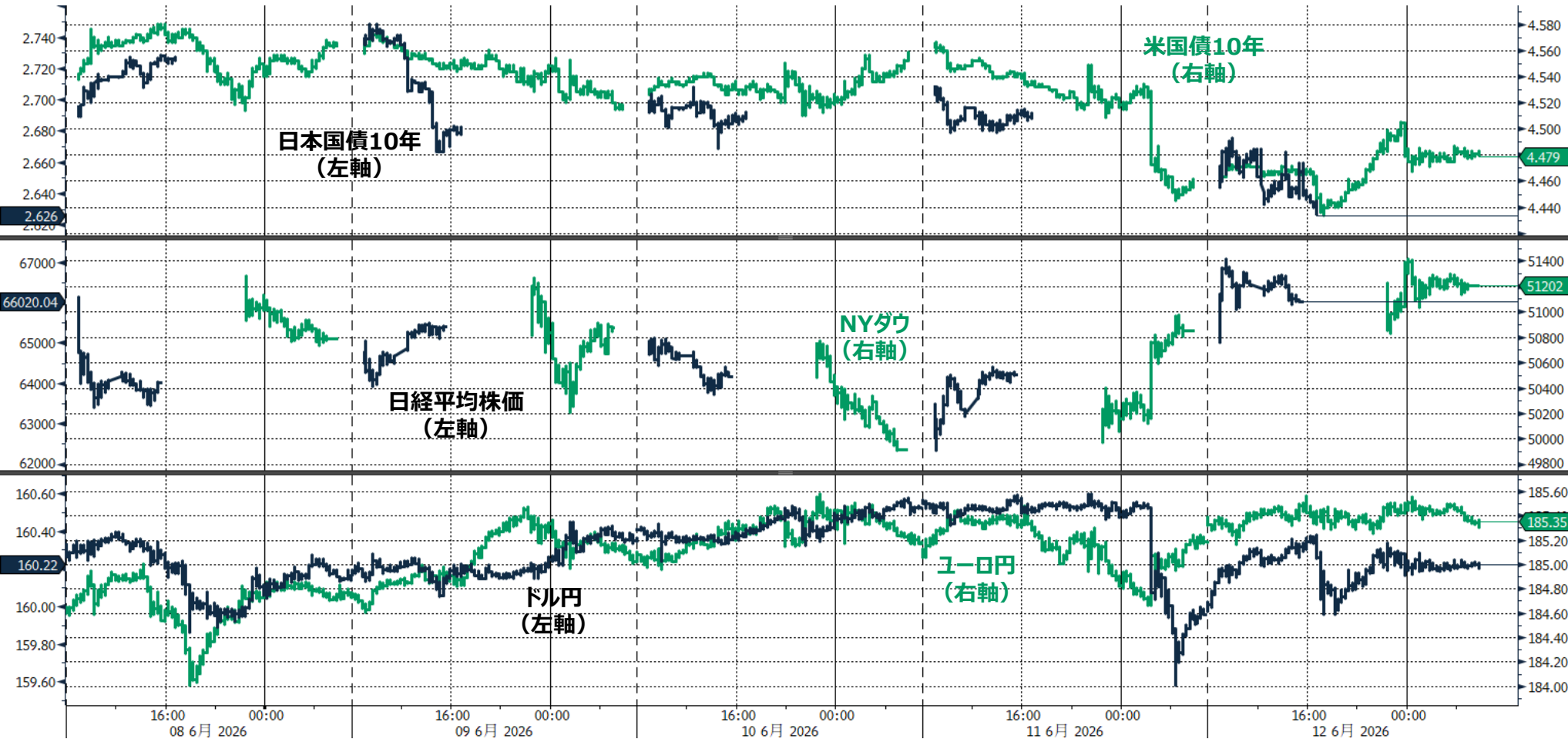
\*外国為替(仲値)はりそな銀行外国為替公示相場

◆ 先週のマーケット動向 (6/8~6/12)

(出所: Bloomberg)

- TOPIX33業種中 26業種が上昇 (値上がり率上位) 非鉄金属指数> 機械指数> 鉄鋼指数(前日)
- S&P11業種中 10業種が上昇 (値上がり率上位) 素材> 金融> 公益事業(前日)
- 主要通貨強い順 USD> GBP> AUD> EUR> CAD> JPY> CHF(前日)

- TOPIX33業種中 18業種が下落 (値下がり率上位) 非鉄金属指数> 情報・通信業指> ガラス・土石(前週)
- S&P11業種中 9業種が上昇 (値上がり率上位) 素材> 生活必需品> 金融(前週)
- 主要通貨強い順 GBP> EUR> JPY> USD> AUD> CHF> CAD(前週)



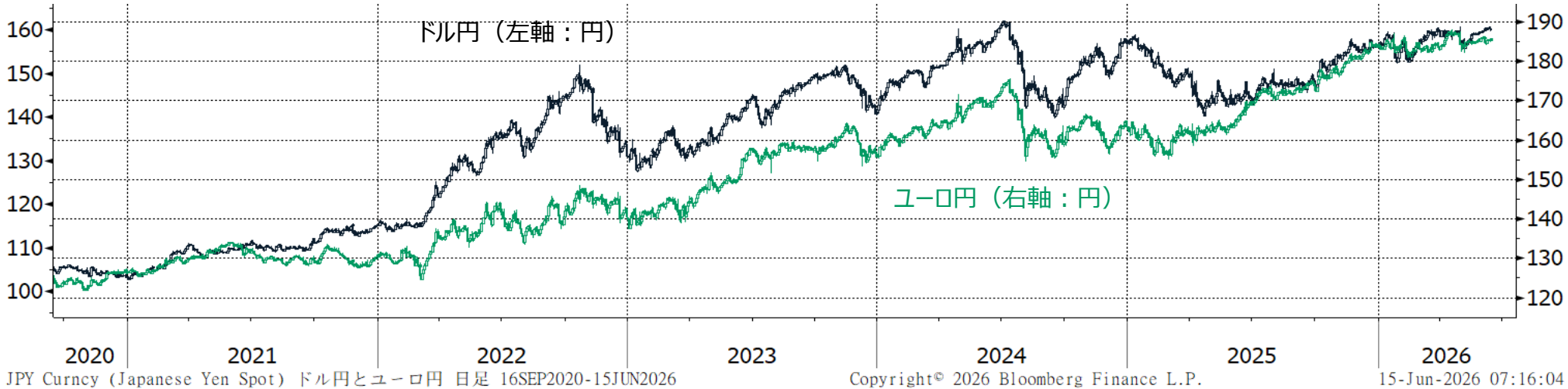
◎注意事項  
当資料に記載された情報は信頼に足る情報源から得たデータ等に基づいて作成しておりますが、その内容については明示されていると否にかかわらず、弊社がその正確性、確実性を保証するものではありません。また、ここに記載された内容が事前の連絡なしに変更されることがあります。また、当資料は情報提供を目的としており、金融商品等の売買を勧誘するものではありません。取引時期などの最終決定はお客様ご自身の判断でなされるようお願いいたします。

お問い合わせは、取引店の担当者までご連絡ください。

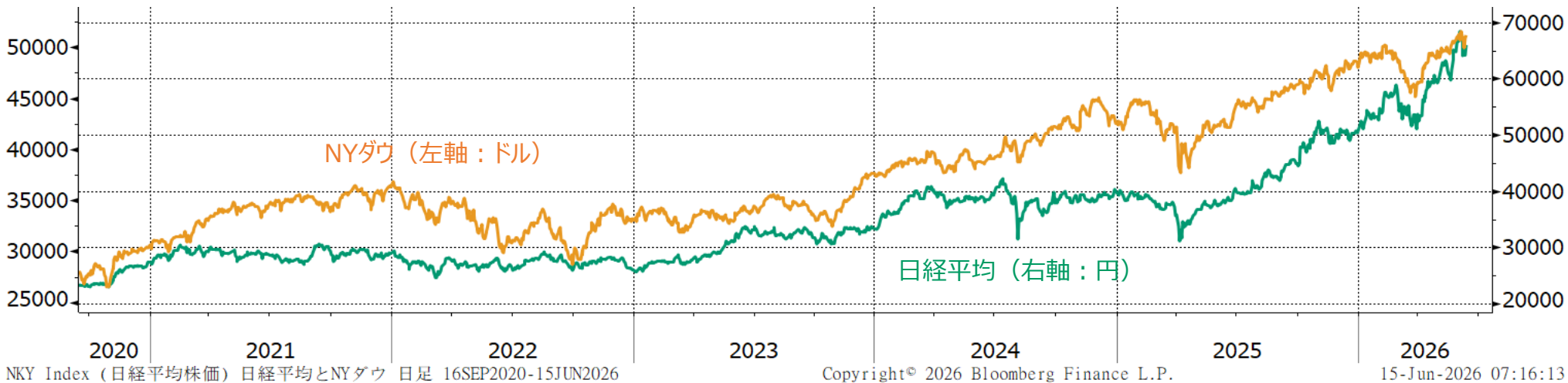
◆ チャート集 過去の相場推移 (外国為替、株式)

(出所 : Bloomberg)

ドル円とユーロ円



日経平均とNYダウ

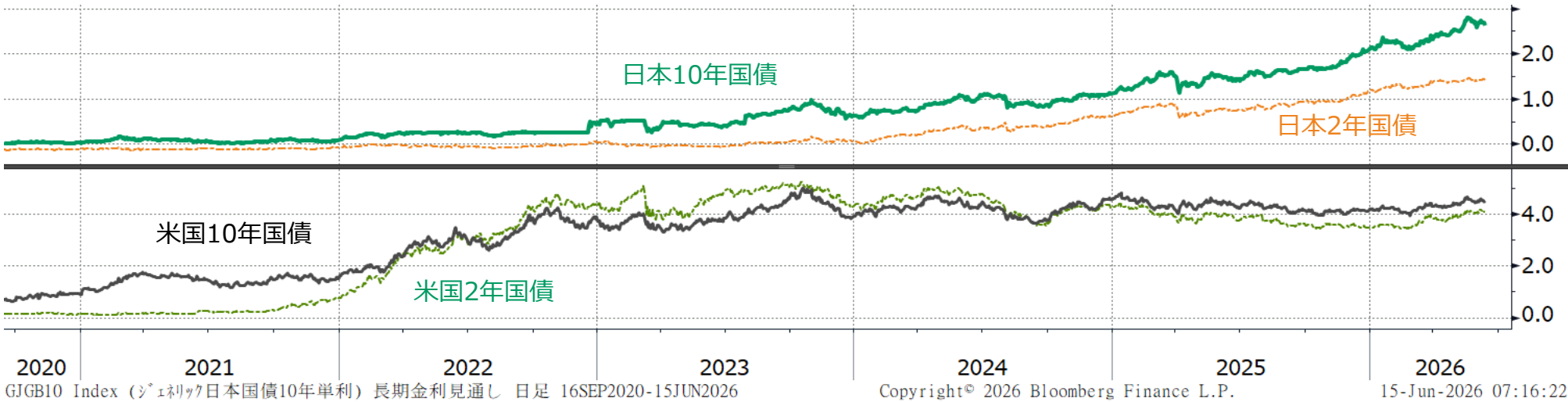


◎注意事項  
お問い合せは、取引店の担当者までご連絡ください。  
当資料に記載された情報は信頼に足る情報源から得たデータ等に基づいて作成しておりますが、その内容については明示されていると否にかかわらず、弊社がその正確性、確実性を保証するものではありません。また、ここに記載された内容が事前の連絡なしに変更されることがあります。また、当資料は情報提供を目的としており、金融商品等の売買を勧誘するものではありません。取引時期などの最終決定はお客さまご自身の判断でなされるようお願いいたします。

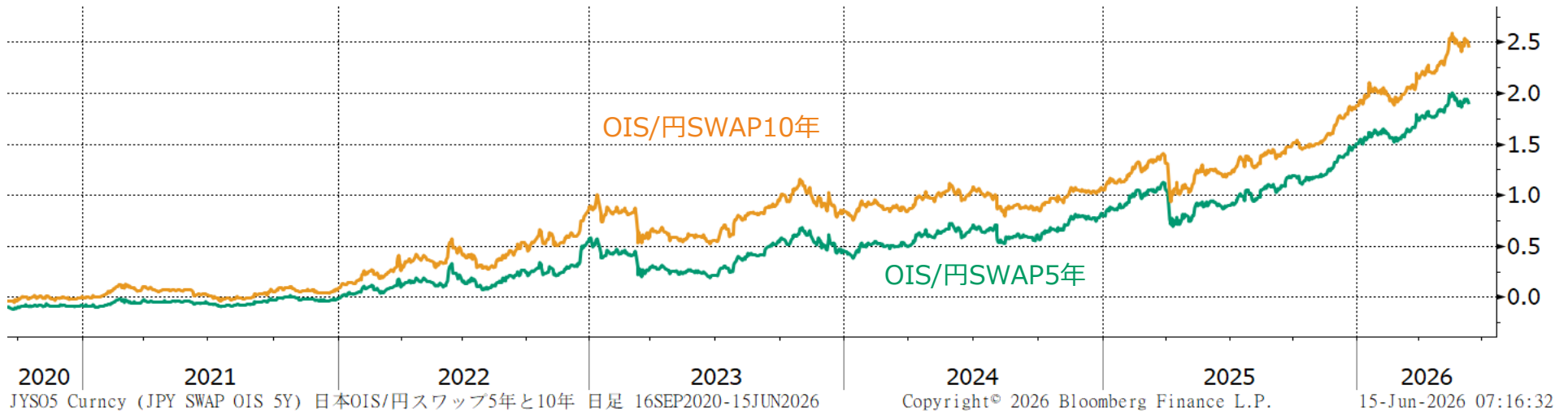
◆ チャート集 過去の相場推移 (長期金利)

(出所: Bloomberg)

米国金利と日本金利



日本 OIS/円スワップ5年と10年



◎注意事項  
当資料に記載された情報は信頼に足る情報源から得たデータ等に基づいて作成しておりますが、その内容については明示されていると否とにかかわらず、弊社がその正確性、確実性を保証するものではありません。また、ここに記載された内容が事前の連絡なしに変更されることがあります。また、当資料は情報提供を目的としており、金融商品等の売買を勧誘するものではありません。取引時期などの最終決定はお客さまご自身の判断でなされるようお願いいたします。

お問い合わせは、取引店の担当者までご連絡ください。

◆ チャート集 新興国株式・商品

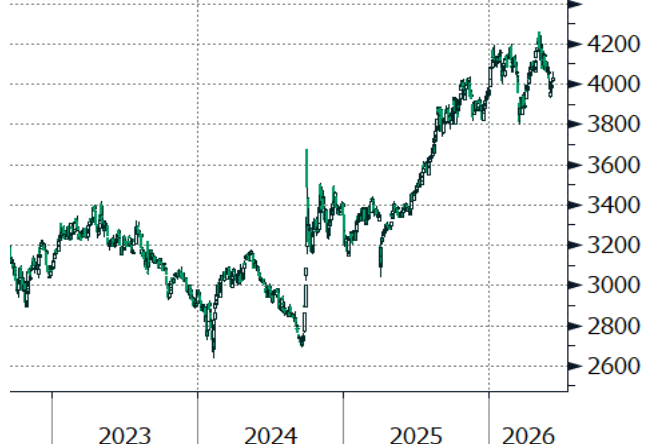
(出所 : Bloomberg)

新興国株式

商品

中国上海総合指数

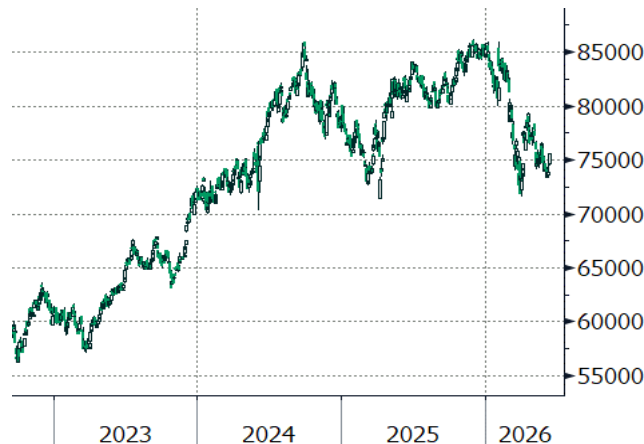
(ポイント)



SHCOMP Index (中国 上海総合指数) 中国上海総合指数 ローンク 日足 16SEP2022-15JUN26  
Copyright© 2026 Bloomberg Finance L.P. 15-Jun-2026 07:15:53

インドSENSEX指数

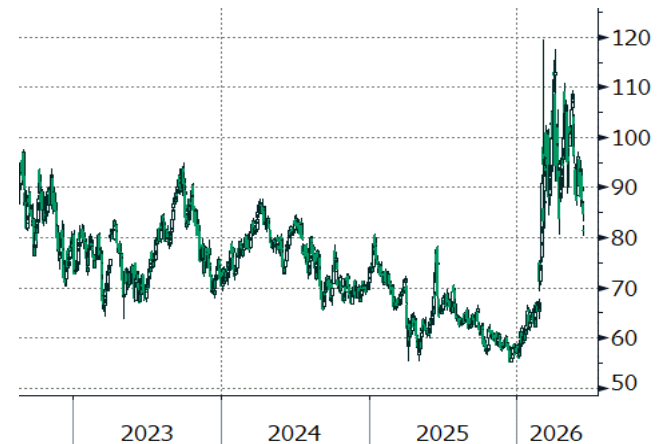
(ポイント)



SENSEX Index (S&P BSEインデックス) インドSENSEX指数 ローンク 日足 16SEP2022-15JUN2026  
Copyright© 2026 Bloomberg Finance L.P. 15-Jun-2026 07:16:04

WTI原油先物 (期近物)

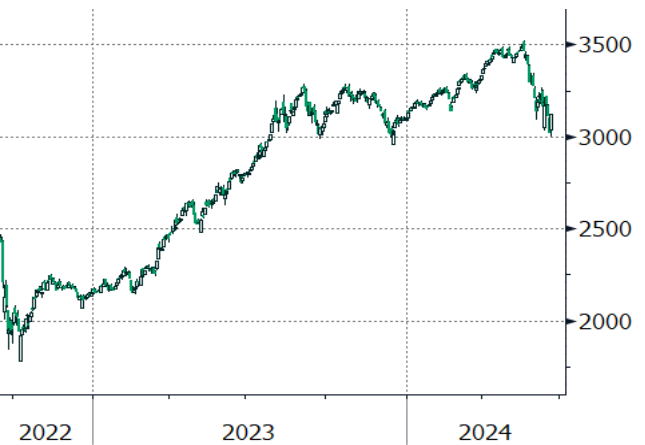
(ドル/バレル)



CL1 Comdty (WTI 原油 ジェネティック 1) WTI原油先物 (期近物) ローンク 日足 19AUG2022-15  
Copyright© 2026 Bloomberg Finance L.P. 15-Jun-2026 07:16:24

ロシアMOEX指数

(ポイント)



IMOEX Index (MOEX Russia Index) ロシアMOEX指数 ローンク 日足 16SEP2022-15JUN2026  
Copyright© 2026 Bloomberg Finance L.P. 15-Jun-2026 07:15:53

ブラジルBOVESPA指数

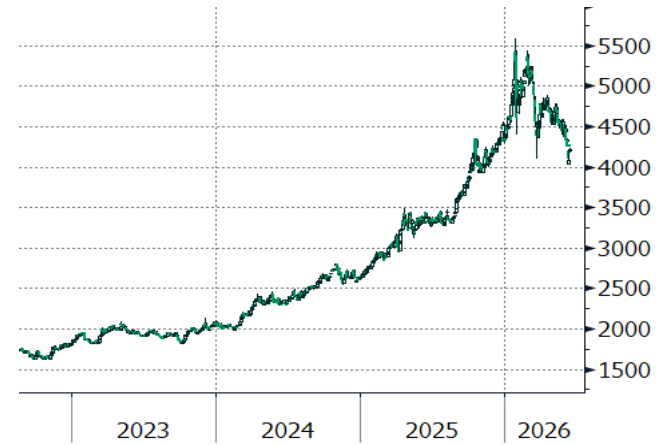
(ポイント)



IBOV Index (ブラジルボブエスパ指数) ブラジルBOVESPA指数 ローンク 日足 16SEP2022-15JUN2026  
Copyright© 2026 Bloomberg Finance L.P. 15-Jun-2026 07:16:31

NY金先物 (期近物)

(ドル/トロイオンス)



GCL Comdty (CMX 金先 ジェネティック 1) NY金先物 (期近物) ローンク 日足 19AUG2022-15JUN2026  
Copyright© 2026 Bloomberg Finance L.P. 15-Jun-2026 07:16:14

◎注意事項  
当資料に記載された情報は信頼に足る情報源から得たデータ等に基づいて作成しておりますが、その内容については明示されていると否にかかわらず、弊社がその正確性、確実性を保証するものではありません。また、ここに記載された内容が事前の連絡なしに変更されることがあります。また、当資料は情報提供を目的としており、金融商品等の売買を勧誘するものではありません。取引時期などの最終決定はお客さまご自身の判断でなされるようお願いいたします。

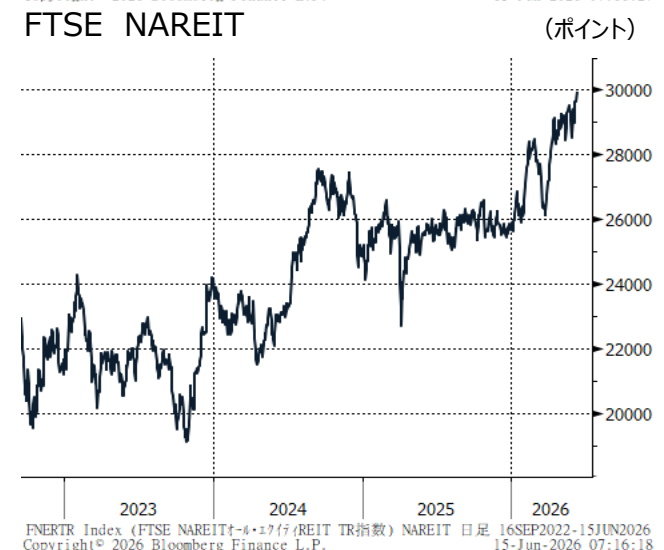
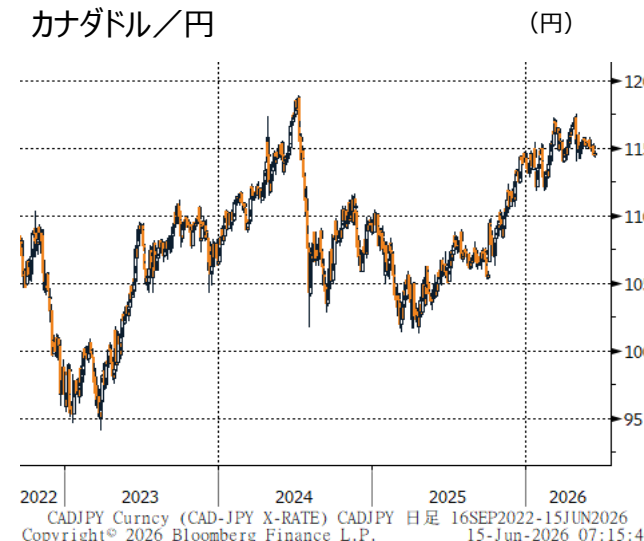
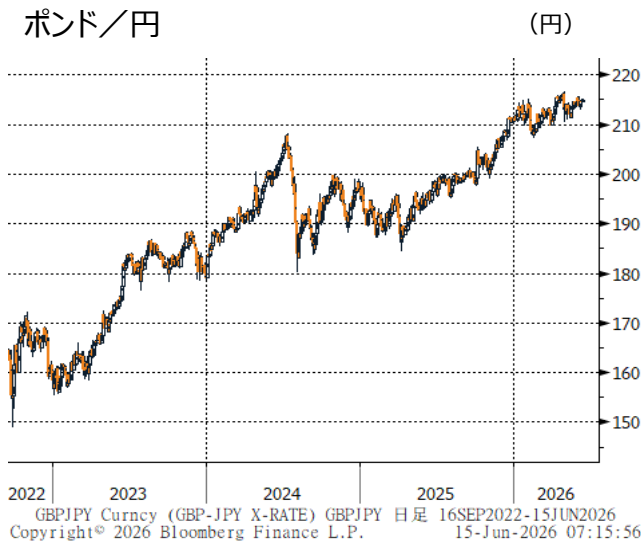
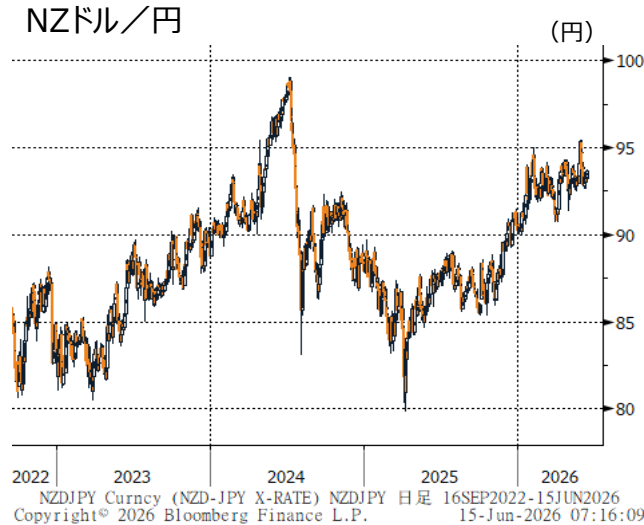
お問い合わせは、取引店の担当者までご連絡ください。

◆ チャート集 外国為替・REIT

(出所：Bloomberg)

外国為替

REIT



◎注意事項  
当資料に記載された情報は信頼に足る情報源から得たデータ等に基づいて作成しておりますが、その内容については明示されていると否にかかわらず、弊社がその正確性、確実性を保証するものではありません。また、ここに記載された内容が事前の連絡なしに変更されることがあります。また、当資料は情報提供を目的としており、金融商品等の売買を勧誘するものではありません。取引時期などの最終決定はお客さまご自身の判断でなされるようお願いいたします。

お問い合わせは、取引店の担当者までご連絡ください。

◆ チャート集 新興国為替

(出所：Bloomberg)

新興国為替



◎注意事項  
当資料に記載された情報は信頼に足る情報源から得たデータ等に基づいて作成しておりますが、その内容については明示されていると否にかかわらず、弊社がその正確性、確実性を保証するものではありません。また、ここに記載された内容が事前の連絡なしに変更されることがあります。また、当資料は情報提供を目的としており、金融商品等の売買を勧誘するものではありません。取引時期などの最終決定はお客さまご自身の判断でなされるようお願いいたします。

お問い合わせは、取引店の担当者までご連絡ください。



## ◆ マーケットカレンダー

	日本	米国	その他
6/14(日)			(他) G7首脳会議(於仏工ビアン) (~16日)
6/15(月)		6月NY連銀製造業景気指数	
6/16(火)	日銀決定会合<定例会見>	20年債入札 5月住宅着工・許可件数	(豪) 準備銀行理事会 (中) 5月生産・小売・投資 (独) 6月ZEW景気指数
6/17(水)	4月機械受注 5月貿易統計	5月小売売上高 FOMC(結果発表)	
6/18(木)		6月フィラデルフィア連銀製造業景気指数	(英) BOE金融政策委員会
6/19(金)	5月消費者物価指数 日銀金融政策決定会合議事要旨(4/27~28開催分)	(奴隷解放記念日)	
6/22(月)			
6/23(火)	5年債入札	2年債入札	(欧) 6月PMI(速報値)
6/24(水)		5月新築住宅販売 5年債入札	(独) 6月IFO企業景況感指数
6/25(木)	20年債入札	1-3月期GDP(確定値) 5月個人所得・消費支出 7年債入札	
6/26(金)			

	日本	米国	その他
6/29(月)			
6/30(火)	2年債入札 5月鉱工業生産 5月労働力調査	6月消費者信頼感指数	(中) 6月PMI
7/1(水)	4-6月期日銀短観	6月ADP雇用統計 6月ISM製造業景況指数	(中) 6月製造業PMI
7/2(木)	10年債入札	5月製造業受注 6月雇用統計	
7/3(金)		(独立記念日)	
7/6(月)		6月ISM非製造業景況指数	
7/7(火)	30年債入札 5月家計調査 5月毎月勤労統計(速報)	3年債入札 5月貿易収支	
7/8(水)	6月景気ウォッチャー調査	10年債入札 FOMC議事要旨	
7/9(木)	5年債入札	30年債入札 6月中古住宅販売	(中) 6月CPI
7/10(金)	6月企業物価指数		