

◆前営業日の相場動向◆

米・イラン合意期待で市場心理改善

| | 6/11 | 前日比 | | 6/11 | 前日比 | | 6/11 | 前日比 |
|-----------|--------|---------|----------|-----------|--------|------|----------|--------|
| 日本国債(10年) | 2.680% | 0.000% | 日経平均(円) | 64,217.27 | 38.00 | ドル円 | 159.93 | -0.62 |
| 独国債(10年) | 3.032% | -0.044% | 独DAX(pt) | 24,209.71 | 14.40 | NY原油 | 87.71 | -2.32 |
| 米国債(10年) | 4.461% | -0.091% | NYダウ(ドル) | 50,848.75 | 929.97 | NY金 | 4,090.30 | -17.90 |

【ポイント】

- **日本株は横ばい**: 前日の米株安を受けて朝方は一時1800円程度下落したものの、その後はAI・半導体関連株への押し目買いなどから急速に切り返し、下値から2000円超上昇した。変動は激しかったが、最終的に前日終値近辺で取引を終えた。
- **米国株は上昇**: 米イラン戦闘終結への期待から市場心理が改善した。原油価格の下落と米金利の低下も追い風となり、半導体株や大型ハイテク株を中心に買い戻しが広がった結果、主要三指数は揃って上昇した。
- **米金利は低下**: トランプ大統領がイランへの攻撃中止を表明したことで原油価格が下落した。インフレ懸念が和らいだことで、債券買いが優勢となり、10年金利は低下した。
- **ドル円は下落**: 米イランの戦闘終結への期待が広がり、有事のドル買いを巻き戻す動きが優勢となった。原油価格の下落と米金利の低下もドル売りを促し、ドル円は159円台まで下落した。

【主な材料】

- トランプ大統領、対イラン攻撃中止し、合意間近と表明
- 米・5月PPI(前月比): +1.1%(予想: +0.7%、前回: +1.1%)

◆本日の見通し◆

米国とイランの合意期待から日本株上昇、米金利低下、ドル安を予想

日本株 ↗ 66,000-67,000

米金利 ↘ 4.40-4.48

ドル円 ↘ 159.50-160.40

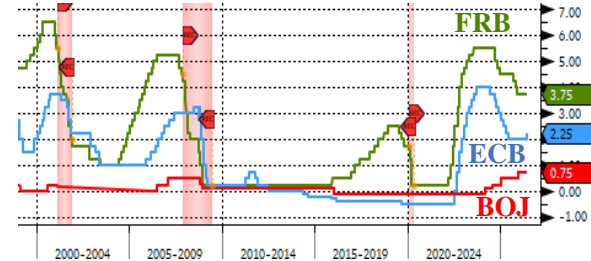
- **日本株**は上昇を予想。米国とイランの交渉がまとまるとの期待が引き続き高く、堅調推移が見込まれる。
- **米金利**は低下を予想。ミシガン大学のインフレ期待が落ち着き、入札が一巡するなかで金利低下を見込む。
- **ドル円**は下落を予想。地政学リスクの緩和に伴うドル安を受け、ドルが売られやすい展開であろう。

◆本日の注目ポイント◆

ECB利上げとイラン合意報道：主要国金融引き締めの方

- ECBは政策金利を0.25%pt引き上げた。利上げは2023年9月の利上げ停止以来、2年9か月ぶり。イラン攻撃後のエネルギー高や供給制約を受け、インフレ再燃リスクに対応した格好。次回以降は会合ごとにデータ次第とする姿勢を維持した。リーク記事で「7月見送り」が示された一方、「7月利上げも排除せず」との報道もあり、明確な方向感はない。来週の日銀会合でも0.25%の利上げが市場予想だ。昨日のECB同様、利上げ自体は粛々と実施し、先行きのガイダンスは曖昧にとどめる公算が大きい。市場への影響は限定的となろう。
- 本日はトランプ米大統領が米・イラン合意が近いと発言。中間選挙を控え合意への進展は織り込み済みであり、大枠でサプライズはない。一方ホルムズ海峡の運航の不透明感が依然くすぶる。原油価格が順調に下落基調を辿るかが、金融政策次の一手への重要な示唆となる。

日米欧政策金利



出所: Bloomberg

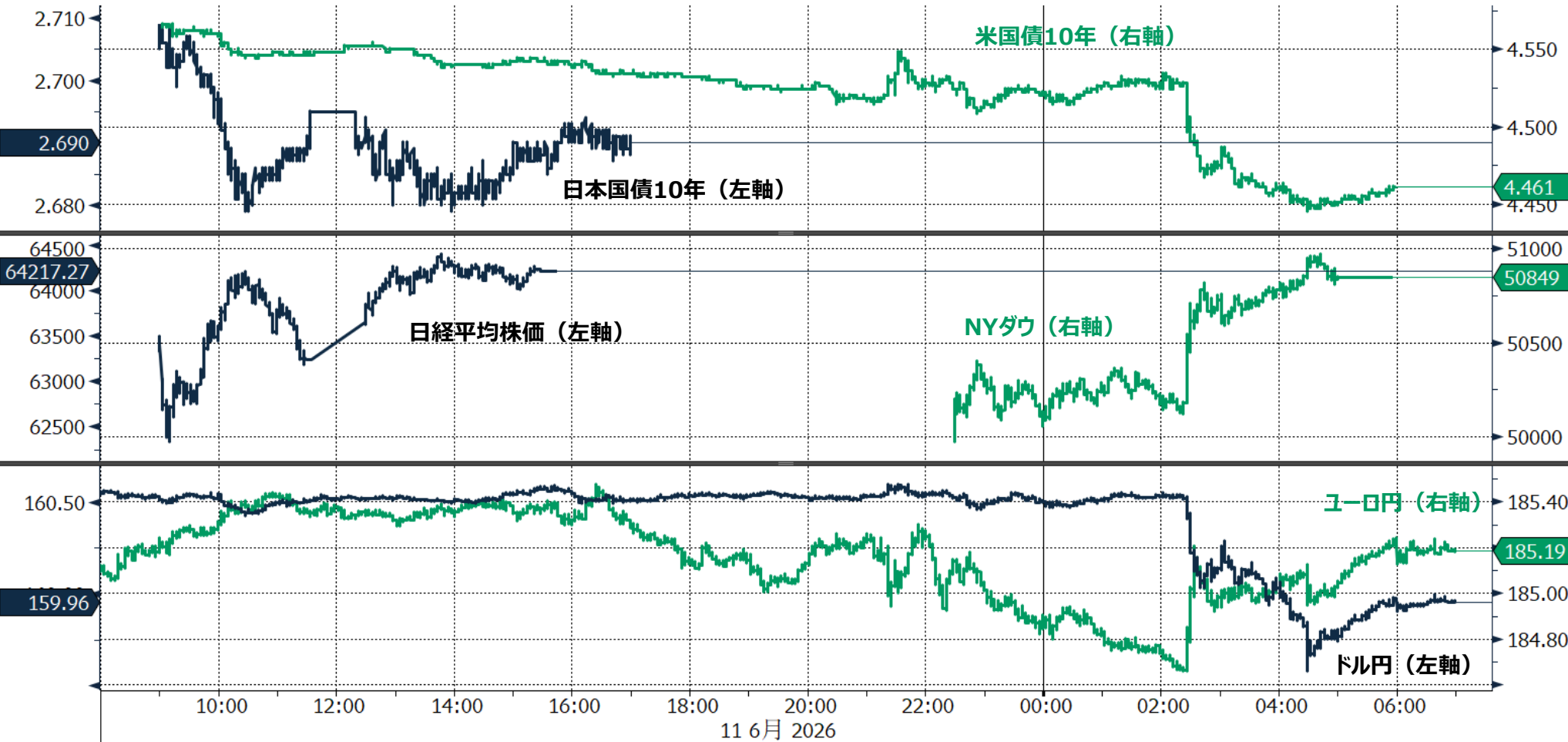
◆当面の注目イベント◆

| | イベント | 注目点 |
|------|---------------|---|
| 6/16 | 日銀金融政策決定会合 | 25bp利上げがコンセンサス。カ派以外の審議委員が利上げに前向きなスタンスを示していることや植田日銀総裁が講演で利上げの必要性に言及していることを踏まえると利上げの可能性は高まっていると言える。 |
| 7月中 | 骨太方針2026の閣議決定 | 来年度予算の方針の骨格となるもの。高市政権は財政拡張路線とされており大規模な財政には警戒感が強まっている。一方、歳出削減についても議論が進められており、全体として財政への配慮がうかがえるかが焦点となる。 |

りそな マーケットフラッシュ デイリー

◆前営業日のマーケット動向◆

- TOPIX33業種中 22業種が下落（値下がり率上位） 輸送用機器>証券・商品先物取引>非鉄金属
- S&P11業種中 8業種が上昇（値上がり率上位） 素材>資本財・サービス>情報技術
- 主要通貨強い順 AUD>CHF>JPY>EUR>GBP>USD>CAD



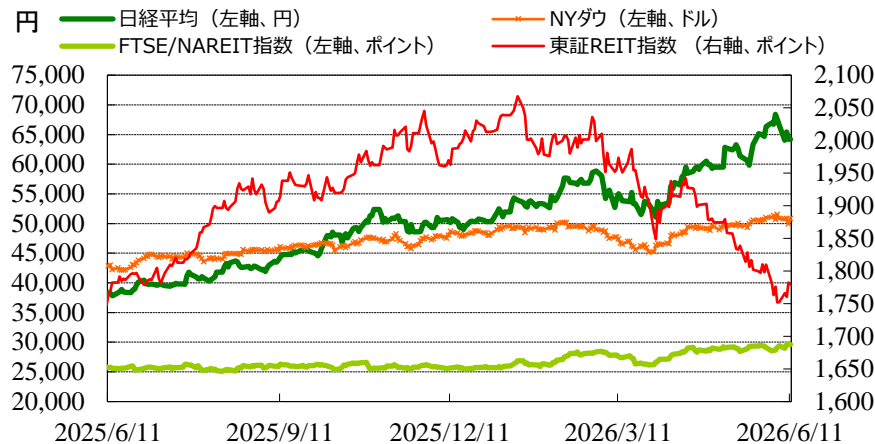
(出所: Bloomberg)

◎注意事項◎ お問い合わせは、取引店の担当者までご連絡ください。当資料に記載された情報は信頼に足る情報源から得たデータ等に基づいて作成しておりますが、その内容については明示されていると否とにかかわらず、弊社がその正確性、確実性を保証するものではありません。また、ここに記載された内容が事前の連絡なしに変更されることもあります。また、当資料は情報提供を目的としており、金融商品等の売買を勧誘するものではありません。取引時期などの最終決定はお客さまご自身の判断でなされるようお願いいたします。

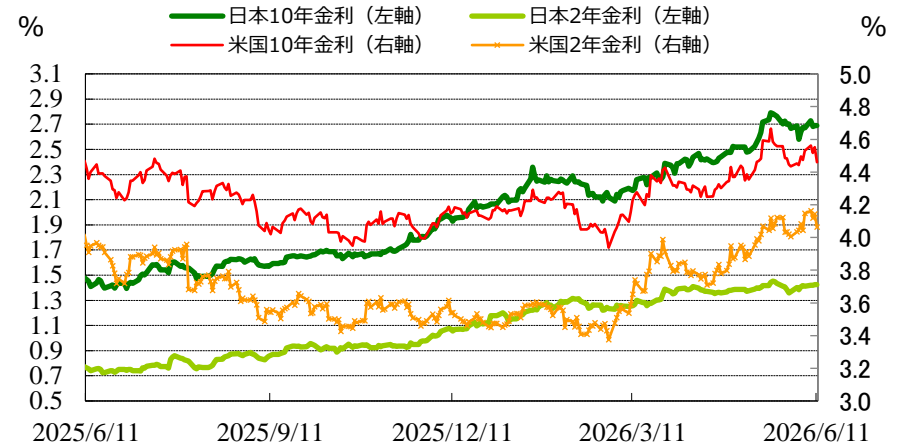
(出所：Bloomberg)

◆マーケット・チャート◆

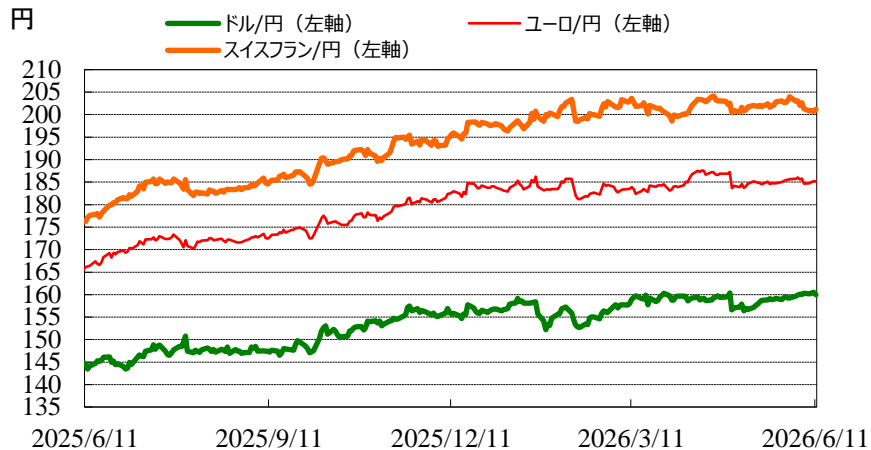
図表1：株式市場（日経平均、NYダウ、東証REIT指数、FTSE/NAREIT指数）



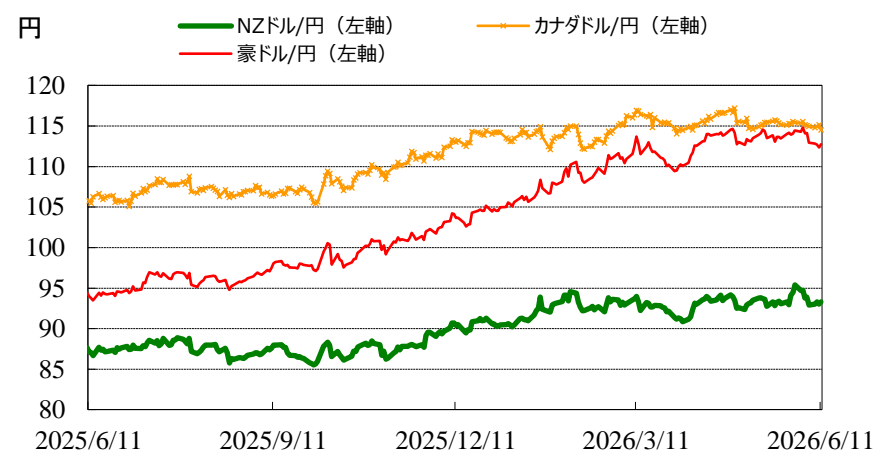
図表2：債券市場（日米2年金利、10年金利）



図表3：為替市場（ドル/円、ユーロ/円、スイスフラン/円）



図表4：為替市場（豪ドル/円、NZドル/円、カナダドル/円）

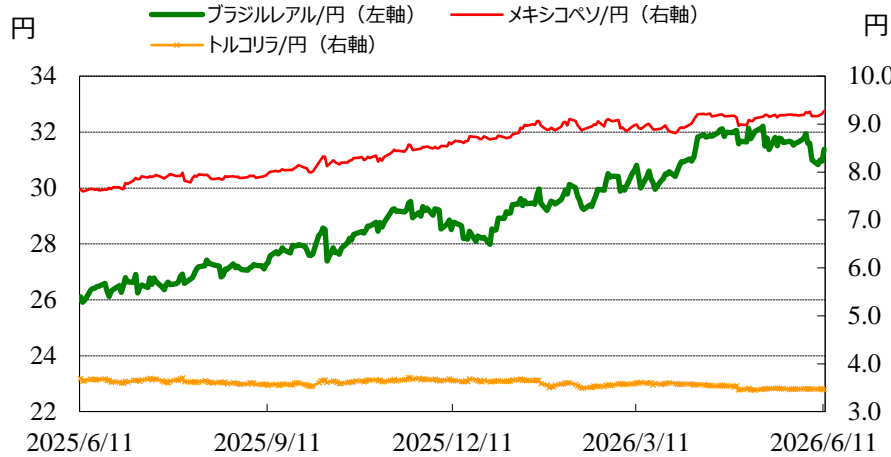


◎注意事項◎ お問い合わせは、取引店の担当者までご連絡ください。当資料に記載された情報は信頼に足る情報源から得たデータ等に基づいて作成しておりますが、その内容については明示されていると否とにかかわらず、弊社がその正確性、確実性を保証するものではありません。また、ここに記載された内容が事前の連絡なしに変更されることもあります。また、当資料は情報提供を目的としており、金融商品等の売買を勧誘するものではありません。取引時期などの最終決定はお客様ご自身の判断でなされるようお願いいたします。

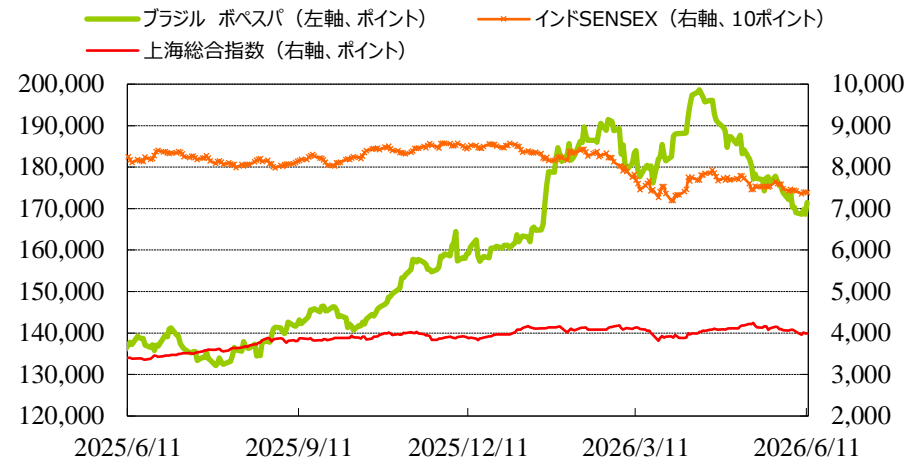
(出所：Bloomberg)

◆マーケット・チャート◆

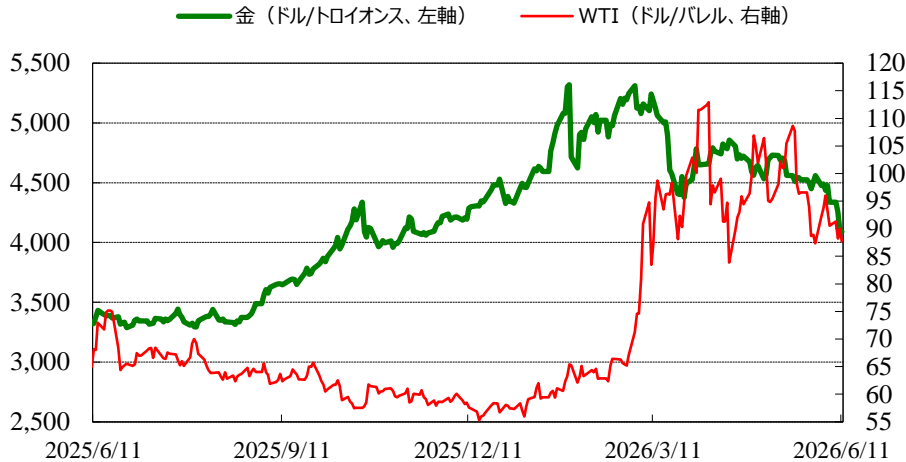
図表5：為替市場（ブラジルレアル/円、メキシコペソ/円、トルコリラ/円）



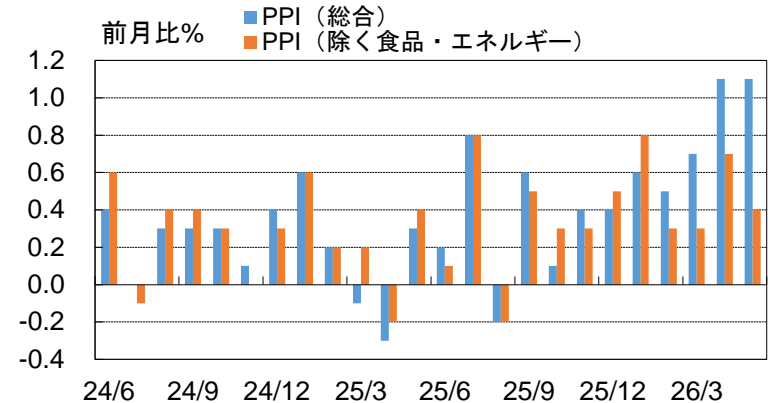
図表6：株式市場（ブラジル株、インド株、中国株）



図表7：商品市場（金・原油）



図表8：米・生産者物価指数



米・5月PPI(総合・前月比):+1.1%(予想:+0.7%、前回:+1.1%)

米・5月PPI(コア・前月比):+0.4%(予想:+0.5%、前回+0.7%)

りそな マーケットフラッシュ デイリー

(出所：Bloomberg 朝8時時点で公表済みの数値を更新)

◆マーケット・データ◆

| | | 指標 | 2026/6/11 | 前営業日比 | 上昇率 (前日比) | | | 指標 | 2026/6/11 | 前営業日比 | 上昇率 (前日比) | | | 指標 | 2026/6/11 | 前営業日比 | 上昇率 (前日比) | | |
|------------------|-------------------|-------------------|------------|------------------|--------------|-------------------|----------|----------------------|------------------|-----------------|--------------|----------------|----------|--------------|-----------|--------------|--------------|--------|---|
| 日 | 株式 | 日経平均 終値 (円) | 64,217.27 | +38.00 | +0.06% | 株式 | 欧 | FTSE100 (英) (pt) | 10,303.88 | +49.07 | +0.48% | 為替 | 対円 | ロシアルーブル (円) | 2.223 | -0.014 | -0.64% | | |
| | | CME日経平均先物 (円) | 66,390 | +2,920 | +4.60% | | | DAX (独) (pt) | 24,209.71 | +14.40 | +0.06% | | | 南アフリカランド (円) | 9.839 | +0.156 | +1.61% | | |
| | | 東証プライム 出来高 (万株) | 241,485 | -12,096 | -4.77% | | | CAC40種 (仏) (pt) | 8,200.80 | +38.97 | +0.48% | | | ユーロドル (米ドル) | 1.1578 | +0.0043 | +0.37% | | |
| | | 売買高 (百万円) | 11,256,350 | -77,280 | -0.68% | | | SMI (スイス) (pt) | 13,529.65 | +66.32 | +0.49% | | | 豪ドル (米ドル) | 0.7049 | +0.0050 | +0.71% | | |
| | | 6日騰落レシオ (%) | 88.89 | -20.66 | -18.86% | | | I-10年ツックス50 (欧) (pt) | 6,056.96 | +47.01 | +0.78% | | | ドルインデックス | 99.70 | -0.2470 | -0.25% | | |
| | | 25日騰落レシオ (%) | 92.89 | -6.50 | -6.54% | | | 日 東証REIT (pt) | 1,779.59 | -2.79 | -0.16% | | | 長期金利 | 日 | 日本 30年国債 (%) | 3.869 | +0.019 | - |
| | | TOPIX (pt) | 3,830.35 | -17.25 | -0.45% | | | 米 FTSE/NAREIT (pt) | 29,645.17 | +5.71 | +0.02% | | | | | 日本 20年国債 (%) | 3.575 | +0.020 | - |
| | | グロース250指数 (pt) | 722.99 | +0.50 | +0.07% | | | グ S&PグローバルREIT (pt) | 249.02 | | (6/10値) | | | | | 日本 10年国債 (%) | 2.680 | ±0.000 | - |
| | | JPX400 (pt) | 34,646.50 | -145.41 | -0.42% | | | 欧 S&PEuropeREIT (pt) | 157.89 | | (6/10値) | | | | | 日本 5年国債 (%) | 1.925 | -0.010 | - |
| | | 東証プライム指数 (pt) | 1,975.52 | -8.96 | -0.45% | | | 豪 ASX200 REIT (pt) | 1,694.50 | +0.20 | +0.01% | | | | | 日本 2年国債 (%) | 1.420 | ±0.000 | - |
| 株 | アジア | ハンセン (香港) (pt) | 24,249.29 | -158.67 | -0.65% | 米 米国ハイイールド債 (pt) | 2,951.58 | | (6/10値) | 米 30年国債 (%) | 4.955 | -0.074 | - | | | | | | |
| | | 上海総合 (中国) (pt) | 3,987.02 | -6.21 | -0.16% | 欧 欧州ハイイールド債 (pt) | 508.93 | -0.09 | -0.02% | 米 10年国債 (%) | 4.461 | -0.091 | - | | | | | | |
| | | ハンセンH株 (pt) | 8,217.08 | -101.65 | -1.22% | 新 新興国ハイイールド債 (pt) | 1,879.85 | | (6/10値) | 米 5年国債 (%) | 4.185 | -0.095 | - | | | | | | |
| | | 韓国総合 (pt) | 7,763.95 | +33.13 | +0.43% | 米ドル (円) | 159.93 | -0.62 | -0.39% | 米 2年国債 (%) | 4.062 | -0.081 | - | | | | | | |
| | | 加権 (台湾) (pt) | 43,149.46 | -76.08 | -0.18% | カナダドル (円) | 114.51 | -0.65 | -0.56% | 欧 ドイツ 10年国債 (%) | 3.032 | -0.044 | - | | | | | | |
| | | ムンバイSENSEX (pt) | 73,832.55 | -150.63 | -0.20% | ブラジルリアル (円) | 31.39 | +0.42 | +1.37% | イギリス 10年国債 (%) | 4.905 | -0.026 | - | | | | | | |
| | | ST(シンガポール) (pt) | 4,988.10 | +29.25 | +0.59% | メキシコペソ (円) | 9.27 | +0.06 | +0.63% | 短期金利 | 日 | 無担保O/N (%) | 0.727 | ±0.000 | - | | | | |
| | | KLCI (マレーシア) (pt) | 1,679.53 | +0.57 | +0.03% | ユーロ (円) | 185.14 | -0.05 | -0.03% | | | 円TIBOR(3M) (%) | 1.37827 | ±0.00000 | - | | | | |
| | | SET(タイ) (pt) | 1,572.32 | +8.73 | +0.56% | 英ポンド (円) | 214.56 | -0.06 | -0.03% | | | 円OIS(3M) (%) | 0.96985 | +0.00959 | - | | | | |
| | | ジャカルタ総合 (pt) | 5,886.03 | -16.34 | -0.28% | スイスフラン (円) | 201.19 | +0.49 | +0.24% | | | 円OIS(6M) (%) | 1.01910 | +0.00621 | - | | | | |
| イスタンブール100 (pt) | 13,743.50 | -1.14 | -0.01% | 豪ドル (円) | 112.76 | +0.41 | +0.36% | 米 FFレート (%) | 3.620 | | | - | (6/10値) | | | | | | |
| フィリピン総合 (pt) | 5,910.06 | -31.30 | -0.53% | NZドル (円) | 93.31 | +0.27 | +0.29% | 米 FF先物(第7限月) | 96.205 | | | +0.045 | - | | | | | | |
| VN (ベトナム) (pt) | 1,798.61 | -5.10 | -0.28% | 中国元 (円) | 23.63 | -0.06 | -0.26% | ドルOIS(3M) (%) | 3.65190 | | | -0.00470 | - | | | | | | |
| オセアニア | ASX200 (豪) (pt) | 8,633.25 | -20.04 | -0.23% | 香港ドル (円) | 20.41 | -0.08 | -0.38% | 欧 ユーロOIS(3M) (%) | | | 2.22500 | -0.00125 | - | | | | | |
| 南米 | NZSX50種 (NZ) (pt) | 13,202.16 | -51.49 | -0.39% | 韓国100ウォン (円) | 10.44 | -0.11 | -1.08% | 商品 | | | CRB先物指数 (pt) | 369.75 | -3.67 | -0.98% | | | | |
| ボヘスバ (ブラジル) (pt) | 171,497.23 | +2,877.97 | +1.71% | インドネシア100ルピア (円) | 0.89 | -0.01 | -0.60% | COMEX金先物 (ドル) | | | | 4,090.30 | -17.90 | -0.44% | | | | | |
| 米 | NYダウ (ドル) | 50,848.75 | +929.97 | +1.86% | インドルピー (円) | 1.671 | -0.015 | -0.87% | | COMEX銅先物 (ドル) | 627.50 | +0.80 | +0.13% | | | | | | |
| | NASDAQ (pt) | 25,809.66 | +640.16 | +2.54% | トルコリラ (円) | 3.46 | -0.02 | -0.62% | | WTI原油先物 (ドル) | 87.71 | -2.32 | -2.58% | | | | | | |
| | S&P500種 (pt) | 7,394.30 | +127.31 | +1.75% | シンガポールドル (円) | 124.56 | -0.13 | -0.10% | その他 | バルチックドライ海運 (pt) | 2,771.00 | | (6/10値) | | | | | | |
| ラッセル2000指数 | 2,921.03 | +85.57 | +3.02% | タイバーツ (円) | 4.88 | +0.01 | +0.12% | VIX指数 (pt) | | 19.44 | -2.78 | -12.51% | | | | | | | |

◎注意事項◎ お問い合わせは、取引店の担当者までご連絡ください。当資料に記載された情報は信頼に足る情報源から得たデータ等に基づいて作成しておりますが、その内容については明示されてい
ると否とにかかわらず、弊社がその正確性、確実性を保証するものではありません。また、ここに記載された内容が事前の連絡なしに変更されることもあります。また、当資料は情報提供を目的として
おり、金融商品等の売買を勧誘するものではありません。取引時期などの最終決定はお客様ご自身の判断でなされるようお願いいたします。