

※休日の場合は
前営業日データ

先週 (6/1~6/5) の相場動向

今週 (6/8~6/12) の見通し

	6/5	5/29比		6/5	5/29比		6/5	5/29比
ドル円	160.29	1.02	日経平均(円)	66,588.12	258.62	日本国債(10年)	2.665	0.010
ユーロ円	184.66	▲ 1.01	DAX(指数)	24,759.05	▲ 345.65	米国債(10年)	4.530	0.095
豪ドル円	112.96	▲ 1.48	NYダウ(ドル)	50,866.78	▲ 165.68	WTI(ドル)	90.54	3.18
NZドル円	92.92	▲ 2.47	人民元円	23.59	0.06	NY金(ドル)	4,337.10	▲ 223.40

◎日米株はともに最高値更新後に調整、ドル円は160円台へ

【ポイント】

- **日本株は上昇**：週前半は米AI・半導体株高を受けて買いが優勢となり、日経平均・TOPIXともに最高値を更新した。週後半は米半導体株安や日銀の追加利上げ観測を背景に利益確定売りが出て反落した。
- **米国株は下落**：週前半はAI関連投資への期待から主要三指数は揃って最高値を更新した。週末の強い雇用統計を受けて、半導体株への利益確定売りが強まり、中東情勢の不透明感や米10年金利の上昇も重荷となり下落した。
- **日本金利は上昇**：日銀の追加利上げ観測を背景に上昇する場面があった。良好な10年債入札や原油価格下落を受けて低下。前週末対比では小幅上昇となった。
- **米国金利は上昇**：中東情勢を巡る不透明感から原油高が意識され、インフレ懸念が金利上昇圧力となった。週末には堅調な米雇用統計を受けて利上げ観測も強まり、10年金利は上昇した。
- **ドル円は上昇**：中東情勢を巡る不透明感や米10年金利の上昇を背景にドル買いが優勢となった。日銀の利上げ観測や為替介入への警戒感、株価の急落もあり円はドルを除く主要通貨に対して堅調に推移したものの、ドル円は160円台へ上昇。

◎主要中銀の引き締め色が強まり、株式市場は正念場

- **ECB理事会**：25bpの利上げがコンセンサス。中東情勢を背景としたエネルギー価格上昇により、インフレ期待には再び上振れ圧力がかかっている。当社では9月の追加利上げも視野に入るとみており、声明文やラガルド総裁会見での先行き示唆に注目。来週の日銀は利上げ、FRBも利下げバイアスを修正する公算が大きく、主要国中銀の引き締め姿勢が鮮明となろう。
- **リスク資産動向**：先週末は米国株がハイテク株中心に調整した。今週はスペースXの大型上場による需給悪化に加え、ECBや来週の日銀・FRBを控えた警戒感が重石となりやすい。特に米国の物価関連指標が上振れれば、利上げ観測が強まり、株式市場の変動性が高まる可能性に注意したい。

為替	【ドル円】 155.00-163.00円 【ユーロ円】 181.00-189.00円	➤ ドル円は横ばい 。米国とイランの暫定合意後も散発的な戦闘が継続しており、中東情勢の不透明感が意識されやすくドルが買われやすい。一方、日本当局による為替介入に対する警戒感も相応にあらう。 ➤ ユーロ円は横ばい 。11日のECB理事会では利上げが既に織り込まれており、ユーロの上昇余地は限定的か。
株式	【日経平均】 60,000-67,000円 【NYダウ】 49,000-53,000ドル	➤ 日本株は下落 。米ハイテク株の急落を受け、日本株も週初は調整が続こう。とりわけ、米国のハイテク株よりも割高であったことを踏まえると、調整余地は大きい。 ➤ 米国株は上昇 。米ハイテク株は、金利高を嫌気し急落したが、業況は悪化していない。EPS、PERの両面から上昇余地があり、押し目買いの好機であらう。
長期金利	【日本国債】 2.65-2.80% 【米国債】 4.40-4.70%	➤ 日本国債金利は上昇 。米雇用統計が予想を上振れ米金利に上昇圧力があり、需給面で30年債入札、また来週に利上げが予想される日銀会合があり、金利は上昇しやすいであらう。 ➤ 米国債金利は横ばい 。米金利の理論値は4.20% - 4.60%。利下げ機運後退が長期金利を押し上げるも、現在の水準は上限に近く、一層の上昇は見込み難い。

◆今週の重要日程

8日(月) 日 5月景気ウォッチャー調査	10日(水) 米 10年債入札
9日(火) 米 3年債入札	10日(水) 中 5月CPI・PPI
10日(水) 日 5月企業物価指数	11日(木) 米 5月PPI
10日(水) 米 5月CPI	11日(木) 欧 ECB理事会(結果発表)

◎注意事項

当資料に記載された情報は信頼に足る情報源から得たデータ等に基づいて作成しておりますが、その内容については明示されていると否にかかわらず、弊社がその正確性、確実性を保証するものではありません。また、ここに記載された内容が事前の連絡なしに変更されることがあります。また、当資料は情報提供を目的としており、金融商品等の売買を勧誘するものではありません。取引時期などの最終決定はお客様ご自身の判断でなされるようお願いいたします。

お問い合わせは、取引店の担当者までご連絡ください。

◆ 当グループカスタマーディーラーのドル円予想

今週の予想 (ドル高 強い ↑ 普通 ↑ ドル安 強い ↓ 普通 ↓)

りそな (東京)											りそな (大阪)					
石井	中岡	広兼	砂山	中里	伊藤	曾根	島崎	三矢島	村永	上野	久下	増山	井口	鈴木	北川	中太
↑	↑	↑	↑	↑	↑	↑	↓	↑	↑	↑	↑	↑	↑	↓	↓	↓

埼玉りそな			関西みらい				みなと								
田中(春)	佐藤(泰)	野瀬	佐藤(謙)	五野井	石田	川地	三好	香川	小部	小林	辻村	八原	下川	内藤	川崎
↑	↓	↑	↑	↑	↓	↑	↑	↑	↑	↓	↑	↓	↑	↓	↑

東京15:30時点 6月5日 (金) 159.96円 VS 6月12日 (金)

◆ オセアニア通貨・人民元見通し

豪ドル(円)
111.80-113.80
NZドル(円)
92.00-94.00

豪ドル円、NZドル円は上昇。先週の豪ドル円とNZドル円は戻りを試したが、リスク回避の動きに急反落した。今週は底堅い動きを予想。NZドルは中銀が更なる利上げの可能性に言及しており、豪中銀もタカ派姿勢は堅持。押し目買いが入りやすい。

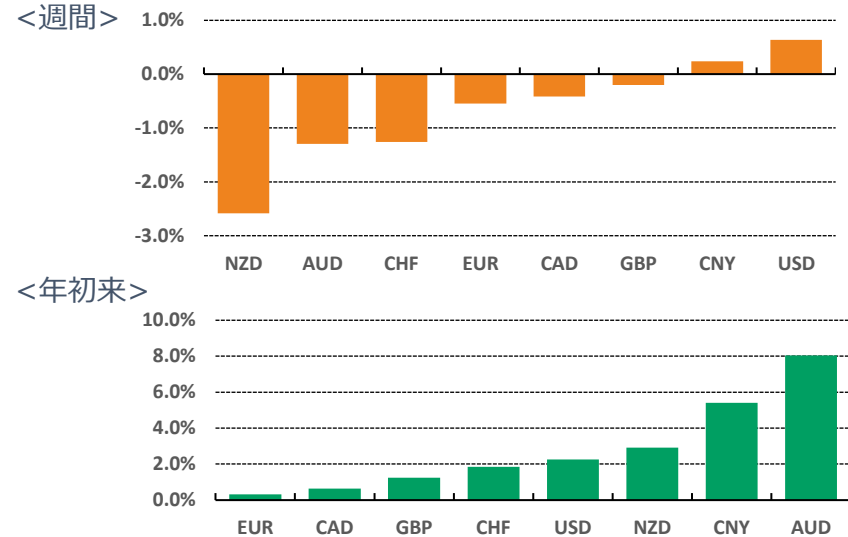
ドル人民元(円)
6.77-6.82
人民元(円)
23.3-23.7

ドル人民元は上昇、人民元円は下落。先週末は人民元高誘導が一服し、ドル買い戻しが入り、人民元は軟調に推移した。来週に引き締めバイアスが予想される日米金融政策会合を控え、今週の人民元はドルと円に対して軟調に推移するであろう。

◆ 先週の経済指標等の結果

公表日	国	指標	予想	結果	前回
6/1(月)	米	5月ISM製造業景況指数	53.0	54.0	52.7
6/3(水)	米	5月ISM非製造業景況指数	53.8	54.5	53.6
6/4(木)	米	新規失業保険申請件数(5/30終了週)	21.5万	22.5万	21.2万
6/5(金)	米	5月失業率	4.3%	4.3%	4.3%

◆ 主要通貨ランキング (対円パフォーマンス)

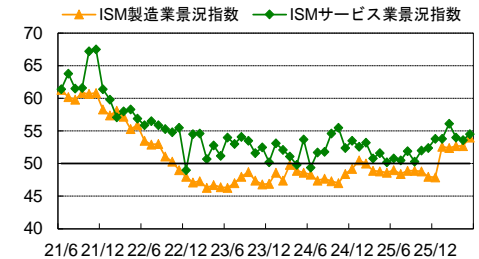


★米・5月ISM景況感指数

5月のISM景況感指数は、6/1公表の製造業景況指数が54.0、6/3公表のサービス業景況指数が54.5と、いずれも前月から上昇し、米景気の底堅さを示す内容となった。製造業では新規受注や生産が改善し、特にコンピューター・電子製品、機械、輸送機器などが押し上げた。サービス業でも新規受注が伸び、需要の堅調さが確認された。

一方で、価格指数は製造業・サービス業ともに高水準にあり、中東情勢の緊迫化に伴う燃料・石油関連製品価格の上昇が企業コストを押し上げている。

5月のISM景況感指数は、米景気の底堅さとコスト上昇圧力の根強さを同時に示す内容となった。今後は、需要の改善が続くに加え、燃料価格上昇等によるコスト増がインフレ圧力として残るかが焦点となる。



出所: Bloomberg

◎注意事項

当資料に記載された情報は信頼に足る情報源から得たデータ等に基づいて作成しておりますが、その内容については明示されていると否にかかわらず、弊社がその正確性、確実性を保証するものではありません。また、ここに記載された内容が事前の連絡なしに変更されることがあります。また、当資料は情報提供を目的としており、金融商品等の売買を勧誘するものではありません。取引時期などの最終決定はお客様ご自身の判断でなされるようお願いいたします。

お問い合わせは、取引店の担当者までご連絡ください。

◆ 6/1～6/5の市場動向

(出所：Bloomberg)

		6/1(月)	6/2(火)	6/3(水)	6/4(木)	6/5(金)			6/1(月)	6/2(火)	6/3(水)	6/4(木)	6/5(金)		
外国為替	ドル・円(仲値)*	159.50	159.76	159.99	159.99	160.04	国内金利	無担保コール オーバーナイト物	0.726	0.727	0.727	0.726	0.727		
	ユーロ・円(仲値)*	185.74	185.80	186.07	185.75	185.89		日本円TIBOR	3カ月	1.28300	1.29055	1.29055	1.32809	1.34555	
	豪ドル・円(仲値)*	114.60	114.47	114.95	114.15	114.11			6カ月	1.38591	1.38591	1.38591	1.43591	1.44591	
	NZドル・円(仲値)*	95.38	94.66	94.95	93.99	93.94		利付2年国債(直近発行銘柄)	1.400	1.375	1.400	1.415	1.410		
	ドル・円(15:30時点)	159.49	159.70	159.94	159.88	159.96		利付5年国債(直近発行銘柄)	1.915	1.855	1.909	1.930	1.920		
	ユーロ・円(15:30時点)	185.82	186.03	185.77	185.62	185.81		利付10年国債(直近発行銘柄)	2.680	2.565	2.640	2.669	2.665		
	ユーロ・ドル(15:30時点)	1.1651	1.1649	1.1615	1.1610	1.1616		利付20年国債(直近発行銘柄)	3.590	3.500	3.534	3.575	3.570		
	ドル円直先swap(3カ月、銭/ドル)	-d 118.0	-d 117.6	-d 120.6	-d 116.6	-d 116.7		債券先物	26/6限	128.740	129.500	128.960	128.780	128.850	
	NY	ドル・円	159.66	159.91	160.07	160.02		160.29	OIS/円スワップ	2年	1.39500	1.36625	1.40000	1.40751	1.41875
		ユーロ・ドル	1.1631	1.1631	1.1597	1.1611		1.1522		5年	1.91850	1.85500	1.90500	1.90600	1.93000
英ポンド・ドル		1.3454	1.3466	1.3418	1.3424	1.3342	10年	2.49500		2.39850	2.46100	2.46700	2.50200		
スイスフラン・ドル		0.7867	0.7873	0.7921	0.7896	0.7961	20年	3.16200		3.07700	3.12200	3.12500	3.16100		
株式	東京	日経平均(225種/円)	66,934.33	66,734.24	68,402.13	67,470.69	66,588.12	米金利	FFレート	3.61	-	-	3.61	3.61	
		東証株価指数(TOPIX)	3,940.70	3,924.24	3,996.20	3,951.85	3,949.09		TB(3カ月)	3.695	3.694	3.706	3.702	3.706	
		TOPIXプライム指数	2,032.74	2,024.07	2,061.18	2,038.42	2,036.82		ターム物SOFR(3カ月)	3.65559	3.65749	3.65177	3.65209	-	
		JPX400	35,859.63	35,650.79	36,330.01	35,857.23	35,752.37		T-NOTE(10年債)	4.453	4.443	4.495	4.473	4.530	
		東証グロース250指数	783.60	771.72	764.02	743.77	765.45		海外金利	日本円(3カ月)	0.90827	0.91101	0.93179	0.94215	0.94966
	東証1部出来高(百万株)	2,833.94	2,744.64	2,548.97	2,314.48	2,228.95	米ドル(3カ月)	3.65100		3.64800	3.65093	3.64690	3.65350		
	海外	NYダウ(ドル)	51,078.88	51,307.79	50,687.07	51,561.93	50,866.78	ユーロ(3カ月)		2.16845	2.17885	2.19150	2.19585	2.20600	
		ナスダック総合指数	27,086.81	27,093.90	26,853.97	26,830.96	25,709.43	英ポンド(3カ月)		3.79604	3.81683	3.81200	3.80335	3.79924	
		中国上海総合指数	4,057.74	4,075.10	4,083.97	4,057.78	4,027.74	スイスフラン(3カ月)		-0.04500	-0.04500	-0.04692	-0.04750	-0.04750	
		SENSEX(インド)	74,267.34	74,649.84	74,346.17	74,360.01	74,243.34	豪ドル(3カ月物銀行手形)	4.46500	4.46500	4.47500	4.47500	4.48800		
ブラジルボベスパ指数		172,197.46	174,197.64	170,330.63	-	169,019.12	NZドル(3カ月物銀行手形)	2.62000	2.65000	2.65000	2.66000	2.66000			
商品	金(NY先物、期近)(ドル)	4,475.20	4,489.10	4,436.70	4,475.80	4,337.10	原油(WTI先物、期近)(ドル)	92.16	93.76	96.02	93.04	90.54			
	原油(WTI先物、期近)(ドル)	92.16	93.76	96.02	93.04	90.54	CRB先物指数	385.91	388.98	388.99	384.04	376.39			
	CRB先物指数	385.91	388.98	388.99	384.04	376.39									

*外国為替(仲値)はりそな銀行外国為替公示相場

◎注意事項
 当資料に記載された情報は信頼に足る情報源から得たデータ等に基づいて作成しておりますが、その内容については明示されていると否にかかわらず、弊社がその正確性、確実性を保証するものではありません。また、ここに記載された内容が事前の連絡なしに変更されることがあります。また、当資料は情報提供を目的としており、金融商品等の売買を勧誘するものではありません。取引時期などの最終決定はお客さまご自身の判断でなされるようお願いいたします。

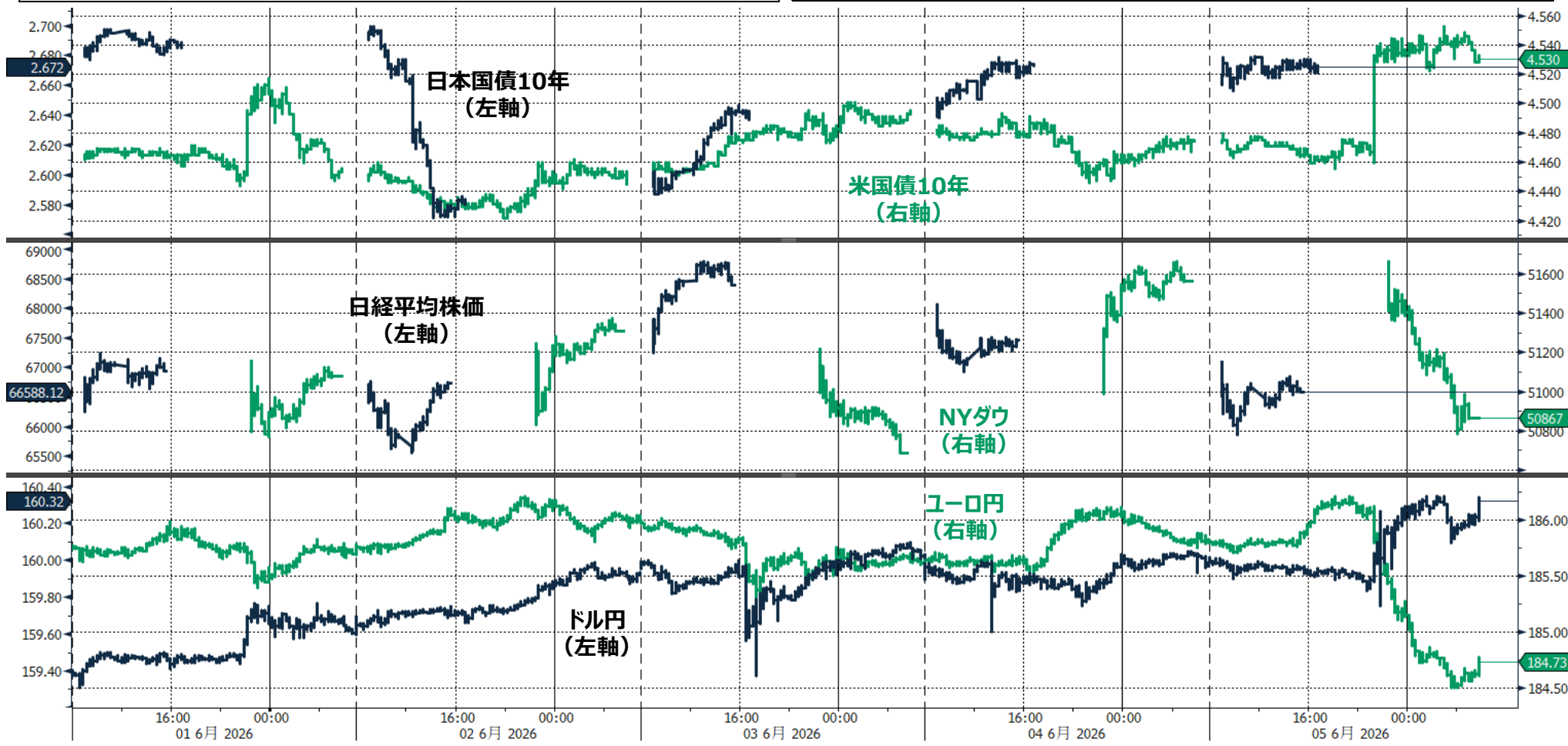
お問い合わせは、取引店の担当者までご連絡ください。

◆ 先週のマーケット動向 (6/1~6/5)

(出所: Bloomberg)

- TOPIX33業種中 22業種が上昇 (値上がり率上位) 海運業指数>その他製品指数>保険業指数(前日)
- S&P11業種中 6業種が下落 (値下がり率上位) 情報技術>一般消費財・サービス>素材(前日)
- 主要通貨強い順 USD>JPY>CAD>GBP>EUR>CHF>AUD(前日)

- TOPIX33業種中 23業種が下落 (値下がり率上位) 医薬品指数>輸送用機器指数>建設業指数(前週)
- S&P11業種中 6業種が上昇 (値上がり率上位) エネルギー>ヘルスケア>不動産(前週)
- 主要通貨強い順 USD>JPY>GBP>CAD>EUR>CHF>AUD(前週)

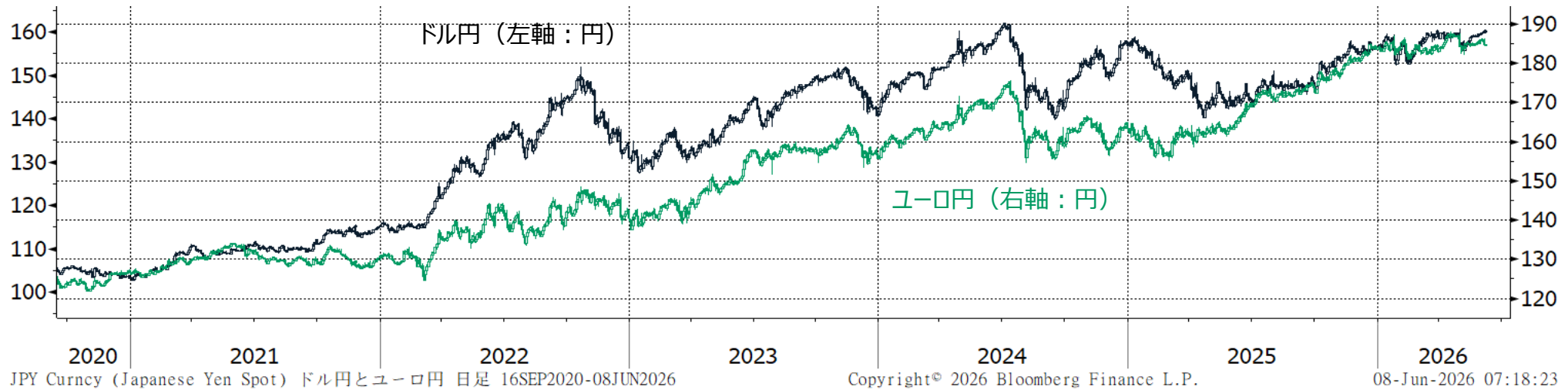


◎注意事項
お問い合わせは、取引店の担当者までご連絡ください。
当資料に記載された情報は信頼に足る情報源から得たデータ等に基づいて作成しておりますが、その内容については明示されていると否にかかわらず、弊社がその正確性、確実性を保証するものではありません。また、ここに記載された内容が事前の連絡なしに変更されることがあります。また、当資料は情報提供を目的としており、金融商品等の売買を勧誘するものではありません。取引時期などの最終決定はお客さまご自身の判断でなされるようお願いいたします。

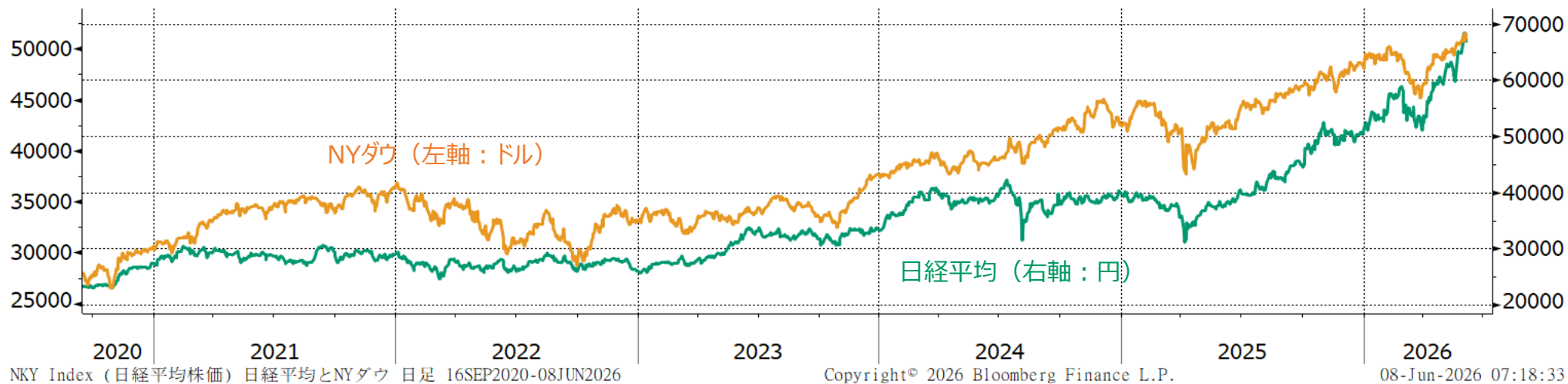
◆ チャート集 過去の相場推移 (外国為替、株式)

(出所 : Bloomberg)

ドル円とユーロ円



日経平均とNYダウ



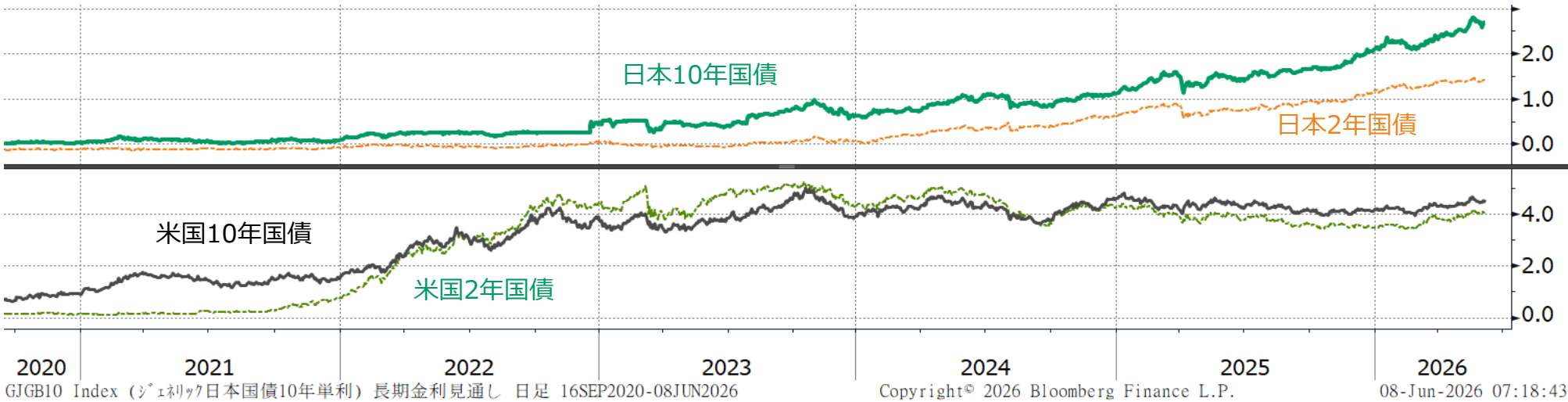
◎注意事項
当資料に記載された情報は信頼に足る情報源から得たデータ等に基づいて作成しておりますが、その内容については明示されていると否にかかわらず、弊社がその正確性、確実性を保証するものではありません。また、ここに記載された内容が事前の連絡なしに変更されることがあります。また、当資料は情報提供を目的としており、金融商品等の売買を勧誘するものではありません。取引時期などの最終決定はお客さまご自身の判断でなされるようお願いいたします。

お問い合わせは、取引店の担当者までご連絡ください。

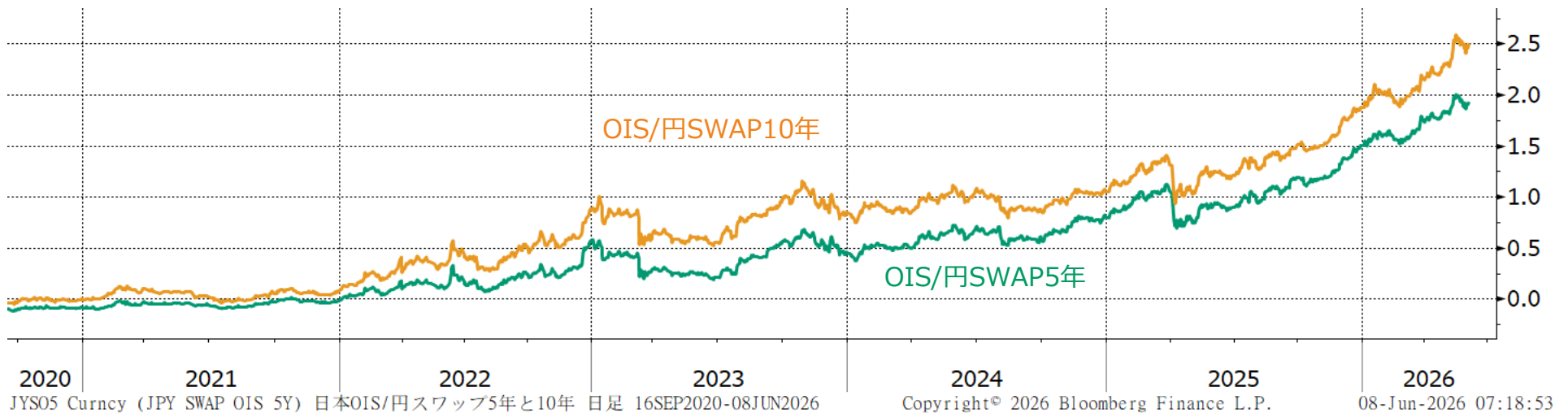
◆ チャート集 過去の相場推移 (長期金利)

(出所: Bloomberg)

米国金利と日本金利



日本 OIS/円スワップ5年と10年



◎注意事項
当資料に記載された情報は信頼に足る情報源から得たデータ等に基づいて作成しておりますが、その内容については明示されていると否とにかかわらず、弊社がその正確性、確実性を保証するものではありません。また、ここに記載された内容が事前の連絡なしに変更されることがあります。また、当資料は情報提供を目的としており、金融商品等の売買を勧誘するものではありません。取引時期などの最終決定はお客様ご自身の判断でなされるようお願いいたします。

お問い合わせは、取引店の担当者までご連絡ください。

◆ チャート集 新興国株式・商品

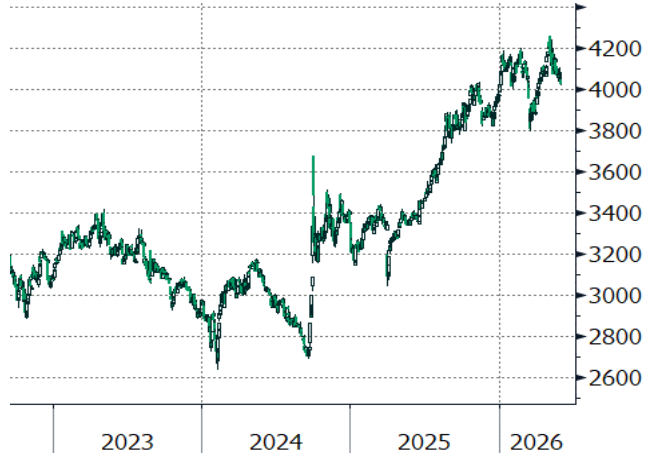
(出所：Bloomberg)

新興国株式

商品

中国上海総合指数

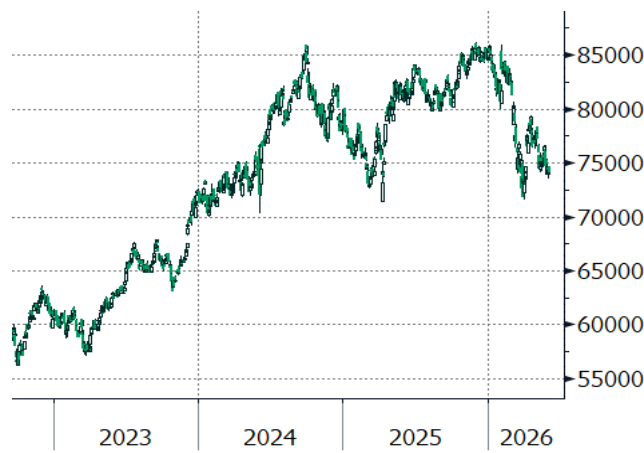
(ポイント)



SHCOMP Index (中国 上海総合指数) 中国上海総合指数 ローンク 日足 16SEP2022-08JUN26
Copyright© 2026 Bloomberg Finance L.P. 08-Jun-2026 07:18:03

インドSENSEX指数

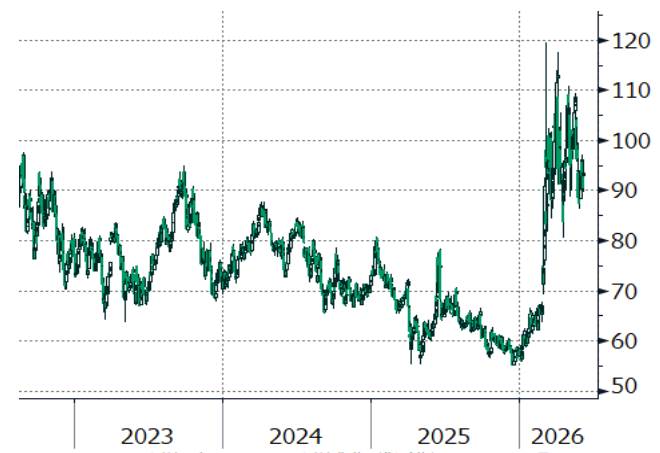
(ポイント)



SENSEX Index (S&P BSEインデックス) インドSENSEX指数 ローンク 日足 16SEP2022-08JUN2026
Copyright© 2026 Bloomberg Finance L.P. 08-Jun-2026 07:18:12

WTI原油先物 (期近物)

(ドル/バレル)



CL1 Comdty (WTI 原油 ジェネティック 1) WTI原油先物 (期近物) ローンク 日足 19AUG2022-08JUN26
Copyright© 2026 Bloomberg Finance L.P. 08-Jun-2026 07:18:32

ロシアMOEX指数

(ポイント)



IMOEX Index (MOEX Russia Index) ロシアMOEX指数 ローンク 日足 16SEP2022-08JUN2026
Copyright© 2026 Bloomberg Finance L.P. 08-Jun-2026 07:18:12

ブラジルBOVESPA指数

(ポイント)



IBOV Index (ブラジルボブエスパ指数) ブラジルBOVESPA指数 ローンク 日足 16SEP2022-08JUN2026
Copyright© 2026 Bloomberg Finance L.P. 08-Jun-2026 07:18:40

NY金先物 (期近物)

(ドル/トロイオンス)



GCL Comdty (CMX 金先 ジェネティック 1) NY金先物 (期近物) ローンク 日足 19AUG2022-08JUN2026
Copyright© 2026 Bloomberg Finance L.P. 08-Jun-2026 07:18:22

◎注意事項
当資料に記載された情報は信頼に足る情報源から得たデータ等に基づいて作成しておりますが、その内容については明示されていると否にかかわらず、弊社がその正確性、確実性を保証するものではありません。また、ここに記載された内容が事前の連絡なしに変更されることがあります。また、当資料は情報提供を目的としており、金融商品等の売買を勧誘するものではありません。取引時期などの最終決定はお客さまご自身の判断でなされるようお願いいたします。

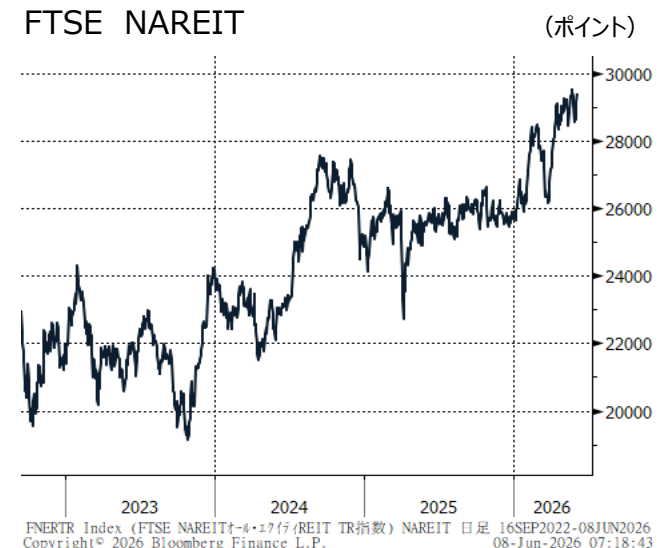
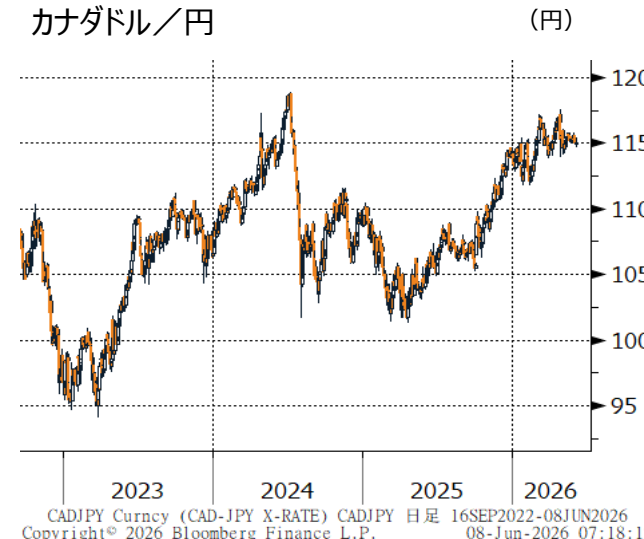
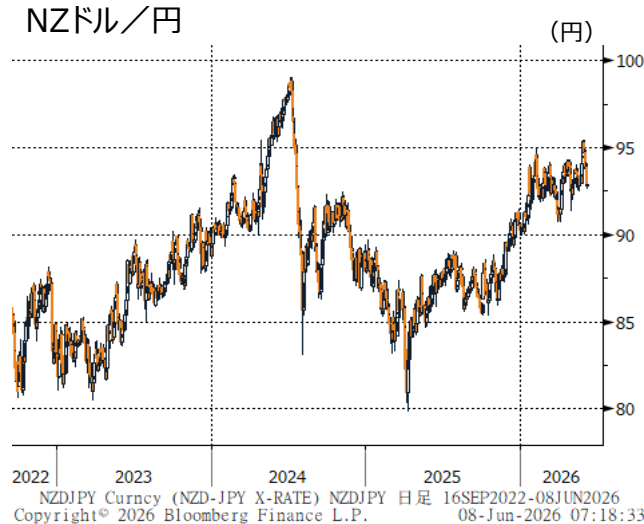
お問い合わせは、取引店の担当者までご連絡ください。

◆ チャート集 外国為替・REIT

(出所：Bloomberg)

外国為替

REIT



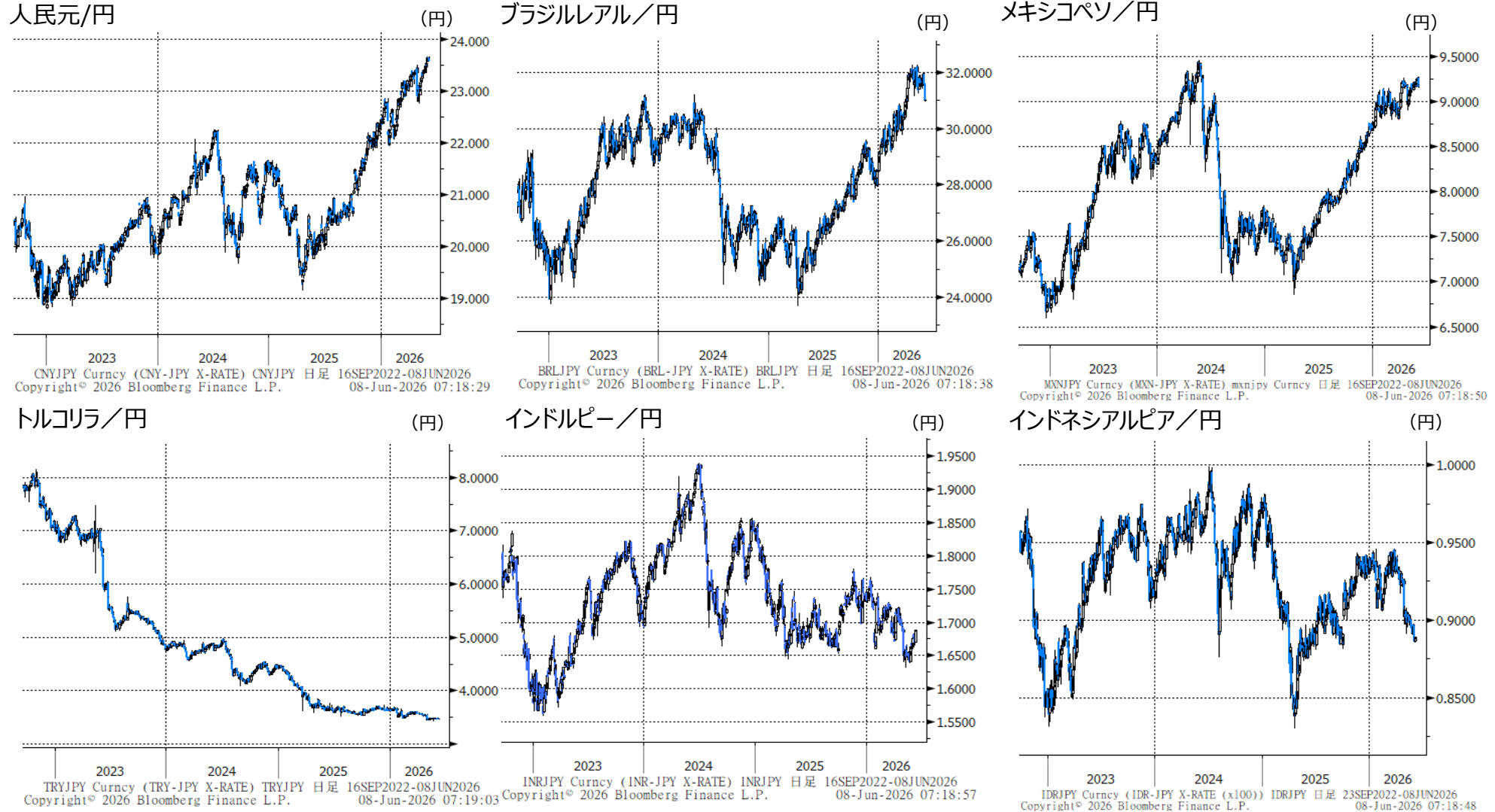
◎注意事項
当資料に記載された情報は信頼に足る情報源から得たデータ等に基づいて作成しておりますが、その内容については明示されていると否にかかわらず、弊社がその正確性、確実性を保証するものではありません。また、ここに記載された内容が事前の連絡なしに変更されることがあります。また、当資料は情報提供を目的としており、金融商品等の売買を勧誘するものではありません。取引時期などの最終決定はお客さまご自身の判断でなされるようお願いいたします。

お問い合わせは、取引店の担当者までご連絡ください。

◆ チャート集 新興国為替

(出所：Bloomberg)

新興国為替



◎注意事項
当資料に記載された情報は信頼に足る情報源から得たデータ等に基づいて作成しておりますが、その内容については明示されていると否にかかわらず、弊社がその正確性、確実性を保証するものではありません。また、ここに記載された内容が事前の連絡なしに変更されることがあります。また、当資料は情報提供を目的としており、金融商品等の売買を勧誘するものではありません。取引時期などの最終決定はお客さまご自身の判断でなされるようお願いいたします。

お問い合わせは、取引店の担当者までご連絡ください。

◆ マーケットカレンダー

	日本	米国	その他
6/8(月)	1-3月期GDP (二次速報値) 5月景気ウォッチャー調査		
6/9(火)		3年債入札 4月貿易収支 5月中古住宅販売	
6/10(水)	30年債入札 5月企業物価指数	10年債入札 5月CPI	(中) 5月CPI
6/11(木)		30年債入札 5月PPI	(欧) ECB定例理事会
6/12(金)			
6/14(日)			(他) G7首脳会議 (於広島) (~16日)
6/15(月)		6月NY連銀製造業景気指数	
6/16(火)	植田日銀総裁定例会見	20年債入札 5月住宅着工・許可件数	(蒙) 準備銀行理事会 (中) 5月生産・小売・投資 (独) 6月ZEW景気指数
6/17(水)	4月機械受注 5月貿易統計	5月小売売上高 FOMC (結果発表)	
6/18(木)		6月フィラデルフィア連銀製造業景気指数	(英) BOE金融政策委員会
6/19(金)	5月消費者物価指数 日銀金融政策決定会合議事要旨(4/27~28開催分)	(奴隷解放記念日)	

	日本	米国	その他
6/22(月)			
6/23(火)	5年債入札	2年債入札	(欧) 6月PMI (速報値)
6/24(水)		5月新築住宅販売 5年債入札	(独) 6月IFO企業景況感指数
6/25(木)	20年債入札	1-3月期GDP (確定値) 5月個人所得・消費支出 7年債入札	
6/26(金)			
6/29(月)			
6/30(火)	2年債入札 5月鉱工業生産 5月労働力調査	6月消費者信頼感指数	(中) 6月PMI
7/1(水)	4-6月期日銀短観	6月ADP雇用統計 6月ISM製造業景況感指数	(中) 6月製造業PMI
7/2(木)	10年債入札	5月製造業受注 6月雇用統計	
7/3(金)		(独立記念日)	



◎注意事項
 当資料に記載された情報は信頼に足る情報源から得たデータ等に基づいて作成しておりますが、その内容については明示されていると否にかかわらず、弊社がその正確性、確実性を保証するものではありません。また、ここに記載された内容が事前の連絡なしに変更されることがあります。また、当資料は情報提供を目的としており、金融商品等の売買を勧誘するものではありません。取引時期などの最終決定はお客さまご自身の判断でなされるようお願いいたします。

お問い合わせは、取引店の担当者までご連絡ください。