

先週 (5/25~5/29) の相場動向

※休日の場合は
前営業日データ

今週 (6/1~6/5) の見通し

	5/29	5/22比		5/29	5/22比		5/29	5/22比
ドル円	159.27	0.09	日経平均(円)	66,329.50	2,990.43	日本国債(10年)	2.655	▲ 0.105
ユーロ円	185.67	0.96	DAX(指数)	25,104.70	216.14	米国債(10年)	4.436	▲ 0.122
豪ドル円	114.44	0.98	NYダウ(ドル)	51,032.46	452.76	WTI(ドル)	87.36	▲ 9.24
NZドル円	95.39	2.33	人民元円	23.54	0.13	NY金(ドル)	4,560.50	37.30

米イランの停戦期待とAI・半導体株高で日米株最高値更新

- 【ポイント】
- **日本株は上昇**：米イラン交渉の進展期待や米半導体株高を背景にAI・半導体関連株を中心に上昇した。28日は中東情勢への警戒から一時調整したものの、29日には日経平均・TOPIXともに最高値を更新し、週間では大幅高となった。
 - **米国株は上昇**：米イランの停戦・核協議進展への期待から原油価格が下落し、株式相場を支えた。AI関連企業の好決算も追い風となり、ダウ、S&P500、ナスダックはいずれも最高値を更新した。
 - **日本金利は低下**：米金利の低下や米イラン交渉進展期待による原油価格の下落を受けて、国債には買いが入った。10年債利回りは週間で低下した。
 - **米国金利は低下**：米イラン交渉の進展期待を受けて原油価格が下落し、インフレ懸念が後退した。GDP改定値の下方修正や月末の債券買い需要も重なり、10年債利回りは低下した。
 - **ドル円は上昇**：週前半は中東情勢への警戒から一時159円台後半まで上昇したが、その後は米イラン交渉の進展期待や原油価格下落を受けて円買いが優勢となった。もっとも、株高によるリスク選好地合いが円の上値を抑えた。

◆今週の重要日程

1日(月) 日 1-3月期法人企業統計調査	3日(水) 米 5月ISM非製造業景況指数
1日(月) 米 5月ISM製造業景況指数	5日(金) 日 4月家計調査
2日(火) 日 10年債入札	5日(金) 日 4月毎月勤労統計
3日(水) 米 4月製造業受注	5日(金) 米 5月雇用統計

底堅い米景気と長期化する米イラン交渉の行方

- **米国重要経済指標**：週初のISM製造業指数や週末の雇用統計が注目される。イラン情勢は引き続き予断を許さないものの、米国の経済指標は総じて底堅い。特に製造業はAI関連投資がイラン情勢に関わらず積極的に進められており、循環的な回復局面にあることが明白となっている。一方雇用の回復はAIによる代替の動きもあり、鈍いものとなっており、賃金も加速感は何えない。米国が利上げを急ぐ状況にはないであろう。
- **米国とイランの交渉動向**：双方の主張の隔たりが大きく、完全な合意は難しい。米中通商交渉同様に、交渉延長を続けるものの、実質的な成果は得られないというのがメインシナリオ。米国が関与を減らしていくものの、交渉継続を通じてイランに対する一定の牽制効果を維持すると言える。

為替	【ドル円】 154.00-162.00円 【ユーロ円】 181.00-189.00円	➢ ドル円は横ばい 。米国とイランが停戦延長で暫定合意したが、正式な合意となればドル買いの流れは一服しよう。また、160円に近づく場面では、日本当局による為替介入に対する警戒感から、上値が重くなる展開を見込む。 ➢ ユーロ円は横ばい 。ECBが徐々にタカ派に寄りつつあり、利上げ観測がユーロを下支えしよう。
株式	【日経平均】 63,000-67,000円 【NYダウ】 49,000-52,500ドル	➢ 日本株は横ばい 。指数は最高値圏にあり、主因はハイテク株の上昇である。もっとも、日米でハイテク株の業態が異なるため、これ以上の上昇は割高感が意識されよう ➢ 米国株は上昇 。米ハイテク株は、その業況に反して、昨年10月以前のバリュエーション水準を取り戻しておらず、EPS、PERの両面から上昇余地があろう。
長期金利	【日本国債】 2.60-2.75% 【米国債】 4.30-4.60%	➢ 日本国債金利は上昇 。月末要因の金利低下が一服し、10年債入札を控え、金利は上昇しやすい。翌週に30年債入札を控えていることや日銀6月利上げの思惑が上値を抑えよう。 ➢ 米国債金利は横ばい 。米金利の理論値は4.20% - 4.60%。利下げ機運後退が長期金利を押し上げるも、現在の水準は上限に近く、一層の上昇は見込み難い。

◎注意事項
当資料に記載された情報は信頼に足る情報源から得たデータ等に基づいて作成しておりますが、その内容については明示されていると否にかかわらず、弊社がその正確性、確実性を保証するものではありません。また、ここに記載された内容が事前の連絡なしに変更されることがあります。また、当資料は情報提供を目的としており、金融商品等の売買を勧誘するものではありません。取引時期などの最終決定はお客さまご自身の判断でなされるようお願いいたします。

お問い合わせは、取引店の担当者までご連絡ください。

◆ 当グループカスタマーディーラーのドル円予想

今週の予想 (ドル高 強い ↑ 普通 ↑ ドル安 強い ↓ 普通 ↓)

りそな (東京)											りそな (大阪)					
石井	中岡	広兼	砂山	中里	伊藤	曾根	島崎	三矢島	村永	上野	久下	増山	井口	鈴木	北川	中太
↑	↑	↑	↑	↑	↑	↑	↓	↑	↑	↑	↑	↑	↑	↓	↓	↓

埼玉りそな			関西みらい				みなと							
田中(春)	佐藤(泰)	野瀬	佐藤(謙)	五野井	石田	川地	三好	香川	小部	小林	辻村	八原	下川	川崎
↑	↓	↑	↑	↑	↓	↑	↑	休	休	休	↑	↑	↑	↑

東京15:30時点 5月29日 (金) 159.30円 VS 6月5日 (金)

◆ オセアニア通貨・人民元見通し

豪ドル(円)
113.00-115.20
NZドル(円)
94.50-96.50

豪ドル円下落、NZドル円は上昇。豪ドル円は年内の利上げ観測が11月で0.7回程度と低く、上値は重いであろう。一方、NZドル円は先週の会合後の声明文で「より早い時期により大幅な利上げ」が必要となる可能性に言及。堅調推移を見込む。

ドル人民元(元)
6.75-6.80
人民元(円)
23.5-23.8

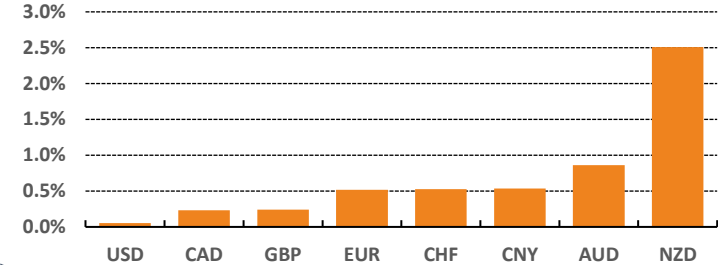
ドル人民元は下落。週末に公表された5月PMIは想定範囲の結果となったが、景気判断の分かれ目となる50前後で冴えない状況。金融政策面では、日米ともに6月会合は引き締め方向が見込まれており対円・対ドルで上昇一服を見込む。

◆ 先週の経済指標等の結果

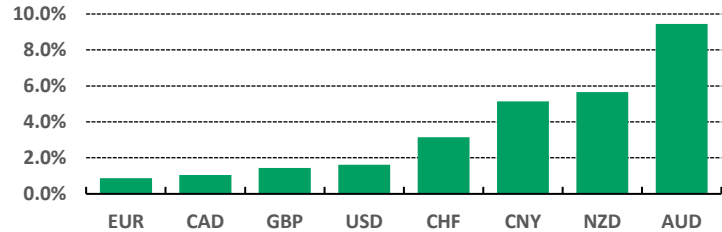
公表日	国	指標	予想	結果	前回
5/26(火)	米	5月消費者信頼感指数	92.0	93.1	93.8
5/28(木)	米	4月個人消費支出(前月比)	+0.5%	+0.5%	+1.0%
5/29(金)	日	5月東京都区部CPI(前年比)	+1.6%	+1.4%	+1.5%
5/29(金)	日	4月鉱工業生産(前月比)	▲0.6%	+0.8%	▲0.4%

◆ 主要通貨ランキング (対円パフォーマンス)

<週間>



<年初来>

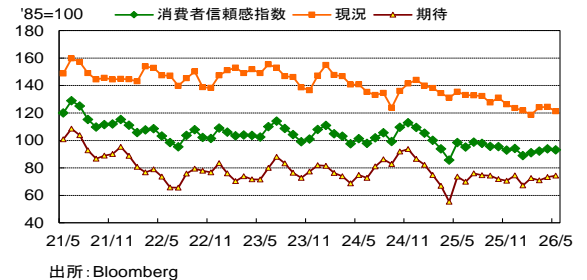


★米・5月消費者信頼感指数

26日に公表された5月の米消費者信頼感指数は93.1と、4月の93.8から小幅に低下した。Bloombergによる市場予想92.0は上回ったものの、中東情勢を背景とした原油・ガソリン価格の上昇が家計の物価不安を高め、消費者心理の重石となった。

内訳では、足元の景況感を示す現況指数が低下し、現在の景気や雇用環境に対する見方がやや悪化した。一方、期待指数は小幅に上昇したものの、景気後退リスクを示唆するとされる80を引き続き下回っており、先行きへの警戒感が残っている。

米個人消費は底堅さを保っているが、物価高への不安が続けば、家計の節約志向が強まり、高額商品や裁量的サービスを中心に消費の伸びが鈍化する可能性がある。今後は、原油価格の高止まりが家計心理と消費行動にどこまで影響するかが注目される。



◎注意事項

当資料に記載された情報は信頼に足る情報源から得たデータ等に基づいて作成しておりますが、その内容については明示されていると否にかかわらず、弊社がその正確性、確実性を保証するものではありません。また、ここに記載された内容が事前の連絡なしに変更されることがあります。また、当資料は情報提供を目的としており、金融商品等の売買を勧誘するものではありません。取引時期などの最終決定はお客様ご自身の判断でなされるようお願いいたします。

お問い合わせは、取引店の担当者までご連絡ください。

◆前営業日のマーケット・データ

日					株式					為替					長期金利					短期金利					商品					その他									
指標	2026/5/29	前営業日比	上昇率 (前日比)		指標	2026/5/29	前営業日比	上昇率 (前日比)		指標	2026/5/29	前営業日比	上昇率 (前日比)		指標	2026/5/29	前営業日比	上昇率 (前日比)		指標	2026/5/29	前営業日比	上昇率 (前日比)		指標	2026/5/29	前営業日比	上昇率 (前日比)		指標	2026/5/29	前営業日比	上昇率 (前日比)		指標	2026/5/29	前営業日比	上昇率 (前日比)	
日経平均 終値 (円)	66,329.50	+1,636.38	+2.53%		株式	FTSE100 (英) (pt)	10,409.28	-16.68	-0.16%	為替	対円	ロシアルーブル (円)	2.245	+0.000	+0.01%	長期金利	日	日本 30年国債 (%)	3.915	-0.050	-	短期金利	日	円TIBOR(3M) (%)	1.27409	+0.01527	-	商品	CRB先物指数 (pt)	380.45	-4.16	-1.08%	その他	パルチックドライ海運 (pt)	3,224.00	-2.00	-0.06%		
CME日経平均先物 (円)	66,225	+480	+0.73%		株式	DAX (独) (pt)	25,104.70	+12.45	+0.05%	為替	対円	南アフリカランド (円)	9.820	+0.010	+0.10%	長期金利	日	日本 20年国債 (%)	3.570	-0.055	-	短期金利	日	円OIS(3M) (%)	0.90572	+0.00525	-	商品	COMEX金先物 (ドル)	4,560.50	+61.20	+1.36%	その他	VIX指数 (pt)	15.32	-0.42	-2.67%		
東証プライム 出来高 (万株)	460,212	+199,339	+76.41%		株式	CAC40種 (仏) (pt)	8,183.34	-5.53	-0.07%	為替	対円	ユーロドル (米ドル)	1.1659	+0.0008	+0.07%	長期金利	日	日本 10年国債 (%)	2.655	-0.040	-	短期金利	日	円OIS(6M) (%)	0.96722	+0.00422	-	商品	COMEX銅先物 (ドル)	638.90	-3.70	-0.58%	その他						
売買高 (百万円)	16,312,790	+5,444,930	+50.10%		株式	S&P500種 (米)	5,050.12	+1.10	+0.02%	為替	対円	豪ドル (米ドル)	0.7185	+0.0022	+0.31%	長期金利	日	日本 5年国債 (%)	1.885	-0.020	-	短期金利	日	FFレート (%)	3.620	-	(5/28値)	商品	WTI原油先物 (ドル)	87.36	-1.54	-1.73%	その他						
6日騰落レシオ (%)	104.62	-3.67	-3.39%		株式	S&P500種 (米)	5,050.12	+1.10	+0.02%	為替	対円	ドルインデックス	98.94	-0.0780	-0.08%	長期金利	日	日本 2年国債 (%)	1.390	新発	-	短期金利	日	FF先物(第7限月)	96.250	+0.010	-	商品											
25日騰落レシオ (%)	89.30	+2.63	+3.04%		株式	東証REIT (pt)	1,809.65	+11.37	+0.63%	為替	対円	米	米 30年国債 (%)	4.972	-0.001	-	短期金利	日	円OIS(3M) (%)	3.65010	-0.00193	-	短期金利	米	ドルOIS(3M) (%)	2.15300	+0.00635	-	商品										
TOPIX (pt)	3,957.17	+55.16	+1.41%		株式	米	FTSE/NAREIT (pt)	29,062.94	-267.14	-0.91%	為替	対円	米	米 10年国債 (%)	4.436	-0.012	-	短期金利	日	無担保O/N (%)	0.727	±0.000	-	短期金利	米	ドルOIS(3M) (%)	2.15300	+0.00635	-	商品									
グロース250指数 (pt)	818.37	-13.64	-1.64%		株式	米	S&PグローバルREIT (pt)	244.90	-1.40	-0.57%	為替	対円	米	米 5年国債 (%)	4.141	-0.012	-	短期金利	日	円TIBOR(3M) (%)	1.27409	+0.01527	-	短期金利	米	ドルOIS(3M) (%)	2.15300	+0.00635	-	商品									
JPX400 (pt)	36,007.99	+551.61	+1.56%		株式	米	S&PEuropeREIT (pt)	158.19	+0.38	+0.24%	為替	対円	米	米 2年国債 (%)	4.004	-0.016	-	短期金利	日	円OIS(6M) (%)	0.96722	+0.00422	-	短期金利	米	ドルOIS(3M) (%)	2.15300	+0.00635	-	商品									
東証プライム指数 (pt)	2,041.10	+28.55	+1.42%		株式	米	ASX200 REIT (pt)	1,685.70	+31.20	+1.89%	為替	対円	米	米 30年国債 (%)	4.972	-0.001	-	短期金利	日	ドイツ 10年国債 (%)	2.938	-0.024	-	短期金利	米	ドルOIS(3M) (%)	2.15300	+0.00635	-	商品									
ハンセン (香港) (pt)	25,182.39	+176.23	+0.70%		株式	米	米 米 国ハイイールド債 (pt)	2,963.58	+3.57	+0.12%	為替	対円	米	米 10年国債 (%)	4.436	-0.012	-	短期金利	日	イギリス 10年国債 (%)	4.812	-0.002	-	短期金利	米	ドルOIS(3M) (%)	2.15300	+0.00635	-	商品									
上海総合 (中国) (pt)	4,068.57	-30.07	-0.73%		株式	米	米 米 国ハイイールド債 (pt)	2,963.58	+3.57	+0.12%	為替	対円	米	米 5年国債 (%)	4.141	-0.012	-	短期金利	日	ユーロOIS(3M) (%)	2.15300	+0.00635	-	短期金利	米	ドルOIS(3M) (%)	2.15300	+0.00635	-	商品									
ハンセンH株 (pt)	8,425.82	+61.41	+0.73%		株式	米	米 米 国ハイイールド債 (pt)	2,963.58	+3.57	+0.12%	為替	対円	米	米 2年国債 (%)	4.004	-0.016	-	短期金利	日																				
韓国総合 (pt)	8,476.15	+290.86	+3.55%		株式	米	米 米 国ハイイールド債 (pt)	2,963.58	+3.57	+0.12%	為替	対円	米	米 30年国債 (%)	4.972	-0.001	-	短期金利	日																				
加権 (台湾) (pt)	44,732.94	+1,096.50	+2.51%		株式	米	米 米 国ハイイールド債 (pt)	2,963.58	+3.57	+0.12%	為替	対円	米	米 10年国債 (%)	4.436	-0.012	-	短期金利	日																				
ムンバイSENSEX (pt)	74,775.74	-1,092.06	-1.44%		株式	米	米 米 国ハイイールド債 (pt)	2,963.58	+3.57	+0.12%	為替	対円	米	米 5年国債 (%)	4.141	-0.012	-	短期金利	日																				
ST(シンガポール) (pt)	5,037.86	+48.67	+0.98%		株式	米	米 米 国ハイイールド債 (pt)	2,963.58	+3.57	+0.12%	為替	対円	米	米 2年国債 (%)	4.004	-0.016	-	短期金利	日																				
KLCI (マレーシア) (pt)	1,683.07	-1.86	-0.11%		株式	米	米 米 国ハイイールド債 (pt)	2,963.58	+3.57	+0.12%	為替	対円	米	米 30年国債 (%)	4.972	-0.001	-	短期金利	日																				
SET(タイ) (pt)	1,568.37	-0.60	-0.04%		株式	米	米 米 国ハイイールド債 (pt)	2,963.58	+3.57	+0.12%	為替	対円	米	米 10年国債 (%)	4.436	-0.012	-	短期金利	日																				
ジャカルタ総合 (pt)	6,127.38	-2.81	-0.05%		株式	米	米 米 国ハイイールド債 (pt)	2,963.58	+3.57	+0.12%	為替	対円	米	米 5年国債 (%)	4.141	-0.012	-	短期金利	日																				
イスタンブール100 (pt)	13,662.75		(5/26値)		株式	米	米 米 国ハイイールド債 (pt)	2,963.58	+3.57	+0.12%	為替	対円	米	米 2年国債 (%)	4.004	-0.016	-	短期金利	日																				
フィリピン総合 (pt)	5,768.76	-91.18	-1.56%		株式	米	米 米 国ハイイールド債 (pt)	2,963.58	+3.57	+0.12%	為替	対円	米	米 30年国債 (%)	4.972	-0.001	-	短期金利	日																				
VN (ベトナム) (pt)	1,863.49	-0.18	-0.01%		株式	米	米 米 国ハイイールド債 (pt)	2,963.58	+3.57	+0.12%	為替	対円	米	米 10年国債 (%)	4.436	-0.012	-	短期金利	日																				
オセアニア	ASX200 (豪) (pt)	8,731.65	+138.75	+1.61%		株式	米	米 米 国ハイイールド債 (pt)	2,963.58	+3.57	+0.12%	為替	対円	米	米 5年国債 (%)	4.141	-0.012	-	短期金利	日																			
南米	NZX50種 (NZ) (pt)	13,244.55	+38.44	+0.29%		株式	米	米 米 国ハイイールド債 (pt)	2,963.58	+3.57	+0.12%	為替	対円	米	米 2年国債 (%)	4.004	-0.016	-	短期金利	日																			
	ボベスバ (ブラジル) (pt)	173,787.49	-1,275.92	-0.73%		株式	米	米 米 国ハイイールド債 (pt)	2,963.58	+3.57	+0.12%	為替	対円	米	米 30年国債 (%)	4.972	-0.001	-	短期金利	日																			
	NYダウ (ドル)	51,032.46	+363.49	+0.72%		株式	米	米 米 国ハイイールド債 (pt)	2,963.58	+3.57	+0.12%	為替	対円	米	米 10年国債 (%)	4.436	-0.012	-	短期金利	日																			
	NASDAQ (pt)	26,972.62	+55.15	+0.20%		株式	米	米 米 国ハイイールド債 (pt)	2,963.58	+3.57	+0.12%	為替	対円	米	米 5年国債 (%)	4.141	-0.012	-	短期金利	日																			
	S&P500種 (pt)	7,580.06	+16.43	+0.22%		株式	米	米 米 国ハイイールド債 (pt)	2,963.58	+3.57	+0.12%	為替	対円	米	米 2年国債 (%)	4.004	-0.016	-	短期金利	日																			
	ラッセル2000指数	2,919.34	-17.23	-0.59%		株式	米	米 米 国ハイイールド債 (pt)	2,963.58	+3.57	+0.12%	為替	対円	米	米 30年国債 (%)	4.972	-0.001	-	短期金利	日																			
						株式	米	米 米 国ハイイールド債 (pt)	2,963.58	+3.57	+0.12%	為替	対円	米	米 10年国債 (%)	4.436	-0.012	-	短期金利	日																			
						株式	米	米 米 国ハイイールド債 (pt)	2,963.58	+3.57	+0.12%	為替	対円	米	米 5年国債 (%)	4.141	-0.012	-	短期金利	日																			
						株式	米	米 米 国ハイイールド債 (pt)	2,963.58	+3.57	+0.12%	為替	対円	米	米 2年国債 (%)	4.004	-0.016	-	短期金利	日																			
						株式	米	米 米 国ハイイールド債 (pt)	2,963.58	+3.57	+0.12%	為替	対円	米	米 30年国債 (%)	4.972	-0.001	-	短期金利	日																			
						株式	米	米 米 国ハイイールド債 (pt)	2,963.58	+3.57	+0.12%	為替	対円	米	米 10年国債 (%)	4.436	-0.012	-	短期金利	日																			
						株式	米	米 米 国ハイイールド債 (pt)	2,963.58	+3.57	+0.12%	為替	対円	米	米 5年国債 (%)	4.141	-0.012	-	短期金利	日																			
						株式	米	米 米 国ハイイールド債 (pt)	2,963.58	+3.57	+0.12%	為替	対円	米	米 2年国債 (%)	4.004	-0.016	-																					

◆5/25~5/29の市場動向

(出所：Bloomberg)

		5/25(月)	5/26(火)	5/27(水)	5/28(木)	5/29(金)
外国為替	ドル・円(仲値)*	158.91	159.03	159.34	159.66	159.38
	ユーロ・円(仲値)*	185.13	185.11	185.47	185.52	185.68
	豪ドル・円(仲値)*	113.94	114.02	114.41	113.84	114.20
	NZドル・円(仲値)*	93.44	93.19	93.21	94.20	94.83
	ドル・円(15:30時点)	158.91	159.04	159.36	159.51	159.30
	ユーロ・円(15:30時点)	184.97	185.03	185.48	185.16	185.52
	ユーロ・ドル(15:30時点)	1.1640	1.1634	1.1640	1.1608	1.1646
	ドル円直先スワップ ^{レイト} (3ヵ月、銭/ドル)	-d 118.0	-d 118.2	-d 120.8	-d 118.3	-d 117.7
NY	ドル・円	158.91	159.30	159.52	159.24	159.27
	ユーロ・ドル	1.1644	1.1631	1.1626	1.1651	1.1659
	英ポンド・ドル	1.3504	1.3446	1.3427	1.3445	1.3456
	スイスフラン・ドル	0.7827	0.7857	0.7870	0.7840	0.7810
株式	日経平均(225種/円)	65,158.19	64,996.09	64,999.41	64,693.12	66,329.50
	東証株価指数(TOPIX)	3,942.57	3,938.46	3,918.01	3,902.01	3,957.17
	TOPIXプライム指数	2,033.57	2,031.53	2,020.87	2,012.55	2,041.10
	JPX400	35,781.11	35,742.46	35,611.14	35,456.38	36,007.99
	東証グロース250指数	843.39	842.44	826.84	832.01	818.37
	東証1部出来高(百万株)	2,428.88	2,367.92	2,461.33	2,608.73	4,602.12
	海外	NYダウ(ドル)	-	50,461.68	50,644.28	50,668.97
ナスダック総合指数	-	26,656.18	26,674.73	26,917.47	26,972.62	
中国上海総合指数	4,152.57	4,145.37	4,093.73	4,098.64	4,068.57	
SENSEX(インド)	76,488.96	76,009.70	75,867.80	-	74,775.74	
ブラジルボブスバ指数	177,815.72	176,589.03	175,744.37	175,063.41	173,787.49	

*外国為替(仲値)はりそな銀行外国為替公示相場

		5/25(月)	5/26(火)	5/27(水)	5/28(木)	5/29(金)	
国内金利	無担保コール	0.727	0.727	0.727	0.727	0.727	
	日本円TIBOR	3ヵ月	1.24791	1.25545	1.25545	1.25882	1.27409
		6ヵ月	1.36091	1.36091	1.36091	1.36091	1.36091
	利付2年国債(直近発行銘柄)	1.405	1.401	1.380	1.350	1.390	
	利付5年国債(直近発行銘柄)	1.955	1.965	1.930	1.905	1.885	
	利付10年国債(直近発行銘柄)	2.690	2.720	2.690	2.695	2.655	
	利付20年国債(直近発行銘柄)	3.605	3.620	3.595	3.625	3.570	
	債券先物	26/6限	128.490	128.250	128.590	128.650	128.890
	OIS/円スワップ	2年	1.40750	1.40100	1.38000	1.36000	1.36500
		5年	1.92500	1.94600	1.92375	1.87625	1.87700
10年		2.48125	2.52500	2.49500	2.47450	2.45200	
20年		3.14500	3.16875	3.14875	3.16250	3.11625	
海外金利	米金利	FFレート	3.62	3.62	3.62	3.61	3.61
		TB(3ヵ月)	3.661	3.663	3.665	3.670	3.670
	ターム物SOFR(3ヵ月)	-	3.66248	3.66578	3.66043	-	
	T-NOTE(10年債)	-	4.485	4.483	4.447	4.436	
	OIS	日本円(3ヵ月)	0.88725	0.88548	0.89504	0.90047	0.90572
米ドル(3ヵ月)		-	3.65210	3.65025	3.65203	3.65010	
ユーロ(3ヵ月)		2.10395	2.13775	2.14800	2.14665	2.15300	
英ポンド(3ヵ月)		-	3.79856	3.79791	3.79098	3.78007	
スイスフラン(3ヵ月)		-0.04750	-0.05000	-0.04550	-0.04510	-0.04530	
手形	豪ドル(3ヵ月物銀行手形)	4.44250	4.44750	4.44000	4.44500	4.45600	
	NZドル(3ヵ月物銀行手形)	2.62000	2.62500	2.62000	2.74300	2.62000	
商品	金(NY先物、期近)(ドル)	-	4,502.30	4,448.40	4,499.30	4,560.50	
	原油(WTI先物、期近)(ドル)	-	93.89	88.68	88.90	87.36	
	CRB先物指数	392.67	388.33	381.17	384.61	380.45	

◎注意事項
当資料に記載された情報は信頼に足る情報源から得たデータ等に基づいて作成しておりますが、その内容については明示されていると否にかかわらず、弊社がその正確性、確実性を保証するものではありません。また、ここに記載された内容が事前の連絡なしに変更されることがあります。また、当資料は情報提供を目的としており、金融商品等の売買を勧誘するものではありません。取引時期などの最終決定はお客さまご自身の判断でなされるようお願いいたします。

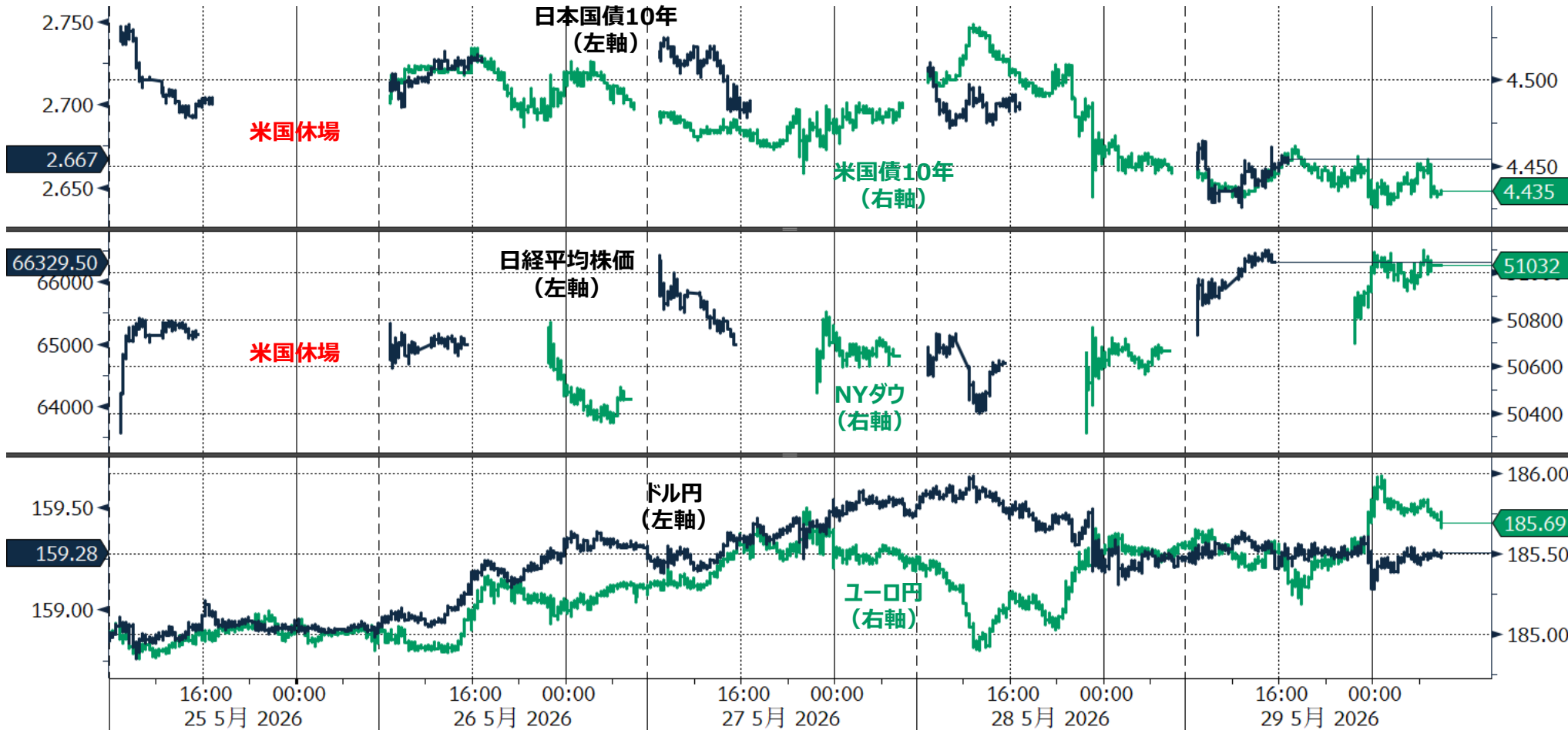
お問い合わせは、取引店の担当者までご連絡ください。

◆ 先週のマーケット動向 (5/25~5/29)

(出所：Bloomberg)

○TOPIX33業種中 29業種が上昇 (値上がり率上位) 金属製品指数>空運業指数>繊維製品指数(前日)
○S&P11業種中 9業種が下落 (値下がり率上位) 生活必需品>コミュニケーション・サービス>エネルギー(前日)
○主要通貨強い順 CHF>AUD>GBP>EUR>USD>JPY>CAD(前日)

○TOPIX33業種中 22業種が上昇 (値上がり率上位) 金属製品指数>空運業指数>電気機器指数(前週)
○S&P11業種中 7業種が下落 (値下がり率上位) エネルギー>生活必需品>公益事業(前週)
○主要通貨強い順 AUD>CHF>EUR>GBP>CAD>USD>JPY(前週)



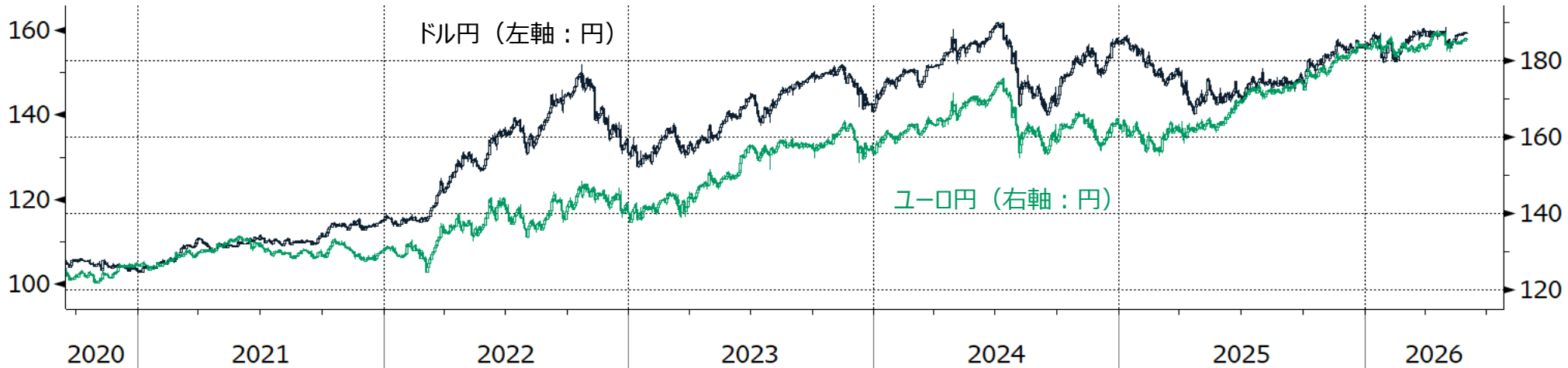
◎注意事項
当資料に記載された情報は信頼に足る情報源から得たデータ等に基づいて作成しておりますが、その内容については明示されていると否にかかわらず、弊社がその正確性、確実性を保証するものではありません。また、ここに記載された内容が事前の連絡なしに変更されることがあります。また、当資料は情報提供を目的としており、金融商品等の売買を勧誘するものではありません。取引時期などの最終決定はお客さまご自身の判断でなされるようお願いいたします。

お問い合わせは、取引店の担当者までご連絡ください。

◆ チャート集 過去の相場推移 (外国為替、株式)

(出所 : Bloomberg)

ドル円とユーロ円

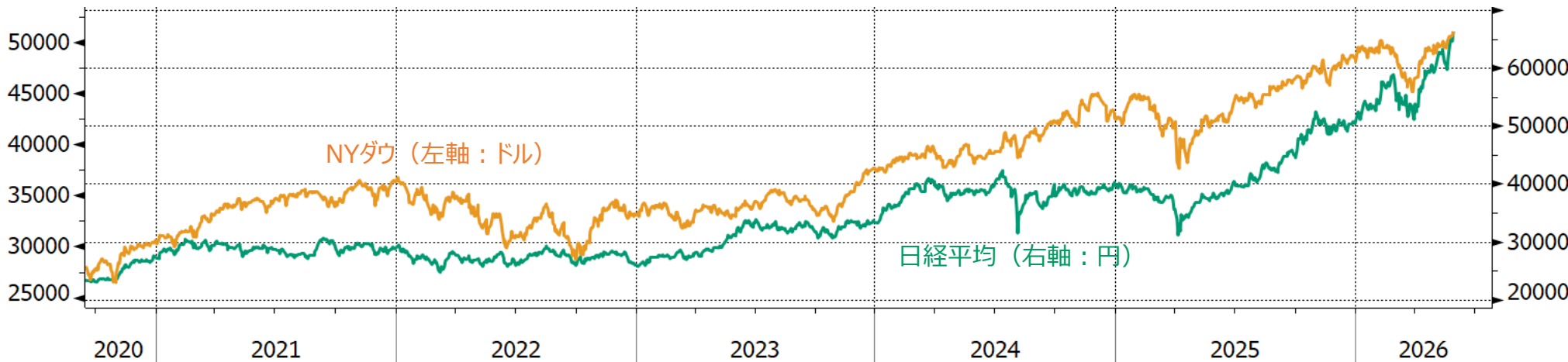


JPY Curney (Japanese Yen Spot) ドル円とユーロ円 日足 16SEP2020-01JUN2026

Copyright© 2026 Bloomberg Finance L.P.

01-Jun-2026 07:37:14

日経平均とNYダウ



NKY Index (日経平均株価) 日経平均とNYダウ 日足 16SEP2020-01JUN2026

Copyright© 2026 Bloomberg Finance L.P.

01-Jun-2026 07:37:22

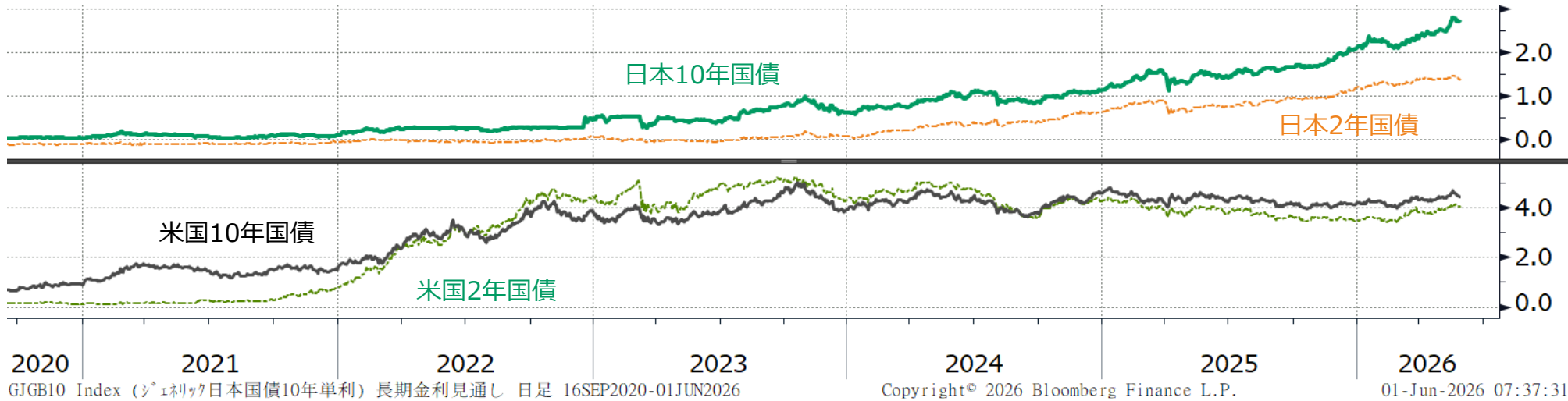
◎注意事項
 当資料に記載された情報は信頼に足る情報源から得たデータ等に基づいて作成しておりますが、その内容については明示されていると否にかかわらず、弊社がその正確性、確実性を保証するものではありません。また、ここに記載された内容が事前の連絡なしに変更されることがあります。また、当資料は情報提供を目的としており、金融商品等の売買を勧誘するものではありません。取引時期などの最終決定はお客さまご自身の判断でなされるようお願いいたします。

お問い合わせは、取引店の担当者までご連絡ください。

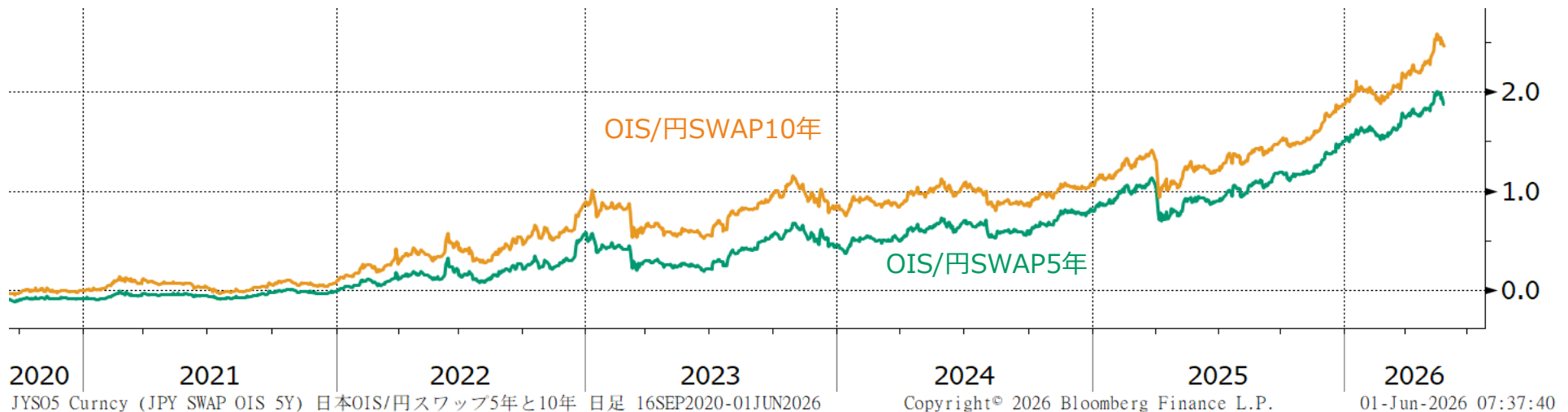
◆ チャート集 過去の相場推移 (長期金利)

(出所: Bloomberg)

米国金利と日本金利



日本 OIS/円スワップ5年と10年



◎注意事項
当資料に記載された情報は信頼に足る情報源から得たデータ等に基づいて作成しておりますが、その内容については明示されていると否とにかかわらず、弊社がその正確性、確実性を保証するものではありません。また、ここに記載された内容が事前の連絡なしに変更されることがあります。また、当資料は情報提供を目的としており、金融商品等の売買を勧誘するものではありません。取引時期などの最終決定はお客さまご自身の判断でなされるようお願いいたします。

お問い合わせは、取引店の担当者までご連絡ください。

◆ チャート集 新興国株式・商品

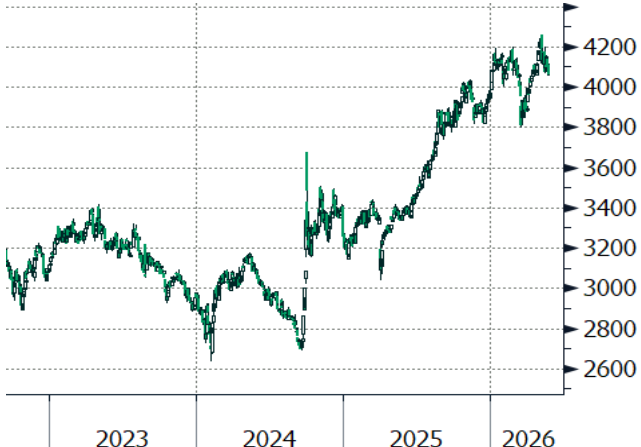
(出所：Bloomberg)

新興国株式

商品

中国上海総合指数

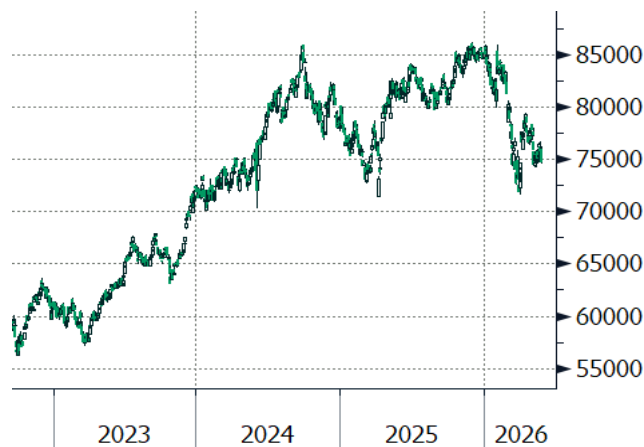
(ポイント)



SHCOMP Index (中国 上海総合指数) 中国上海総合指数 ローンク 日足 16SEP2022-01JUN26
Copyright© 2026 Bloomberg Finance L.P. 01-Jun-2026 07:36:56

インドSENSEX指数

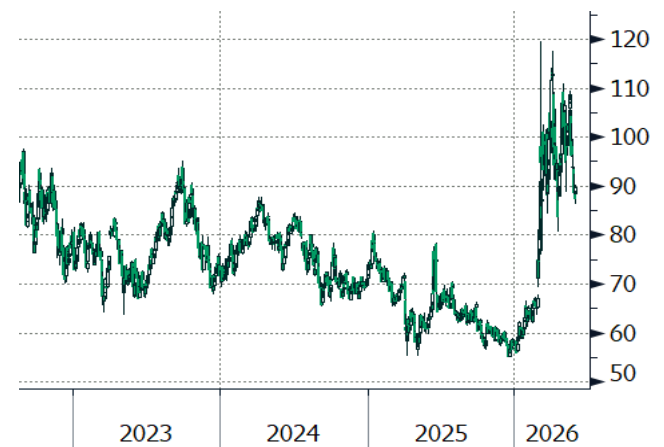
(ポイント)



SENSEX Index (S&P BSEインデックス) インドSENSEX指数 ローンク 日足 16SEP2022-01JUN2026
Copyright© 2026 Bloomberg Finance L.P. 01-Jun-2026 07:37:04

WTI原油先物 (期近物)

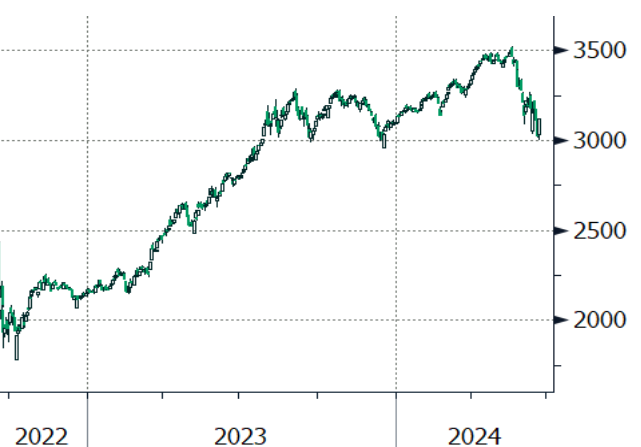
(ドル/バレル)



CL1 Comdty (WTI 原油 ジェネティック 1) WTI原油先物 (期近物) ローンク 日足 19AUG2022-01
Copyright© 2026 Bloomberg Finance L.P. 01-Jun-2026 07:37:26

ロシアMOEX指数

(ポイント)



IMOEX Index (MOEX Russia Index) ロシアMOEX指数 ローンク 日足 16SEP2022-01JUN2026
Copyright© 2026 Bloomberg Finance L.P. 01-Jun-2026 07:37:04

ブラジルBOVESPA指数

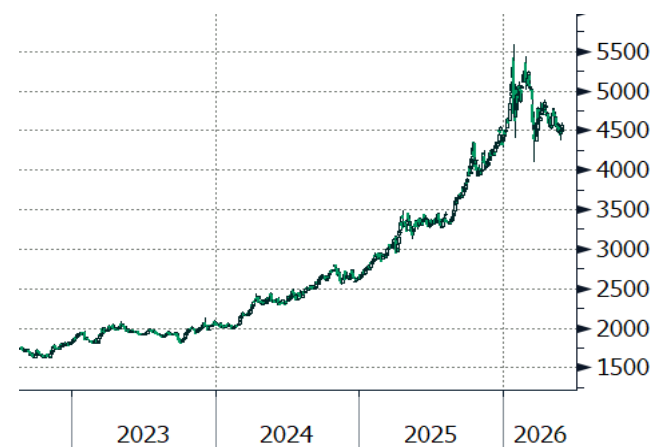
(ポイント)



IBOV Index (ブラジルのボエスパ指数) ブラジルBOVESPA指数 ローンク 日足 16SEP2022-01JUN2026
Copyright© 2026 Bloomberg Finance L.P. 01-Jun-2026 07:37:35

NY金先物 (期近物)

(ドル/トロイオンス)



GCL Comdty (CMX 金先 ジェネティック 1) NY金先物 (期近物) ローンク 日足 19AUG2022-01JUN2026
Copyright© 2026 Bloomberg Finance L.P. 01-Jun-2026 07:37:14

◎注意事項
当資料に記載された情報は信頼に足る情報源から得たデータ等に基づいて作成しておりますが、その内容については明示されていると否にかかわらず、弊社がその正確性、確実性を保証するものではありません。また、ここに記載された内容が事前の連絡なしに変更されることがあります。また、当資料は情報提供を目的としており、金融商品等の売買を勧誘するものではありません。取引時期などの最終決定はお客さまご自身の判断でなされるようお願いいたします。

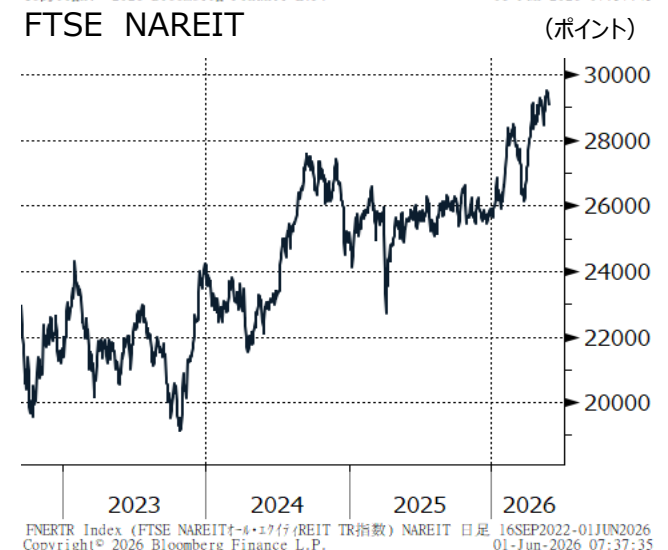
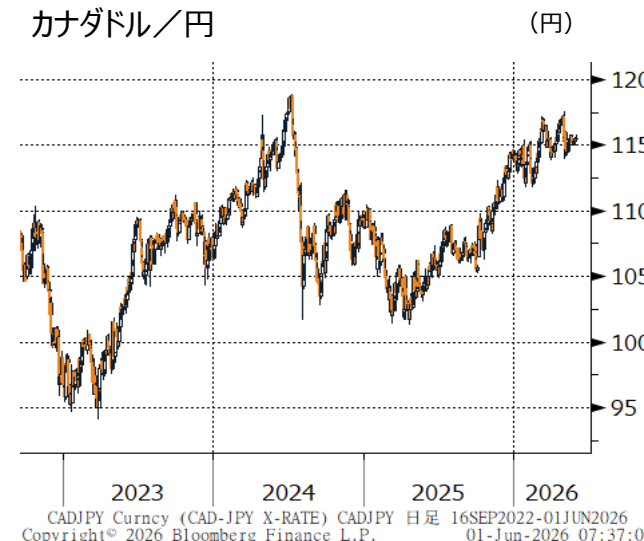
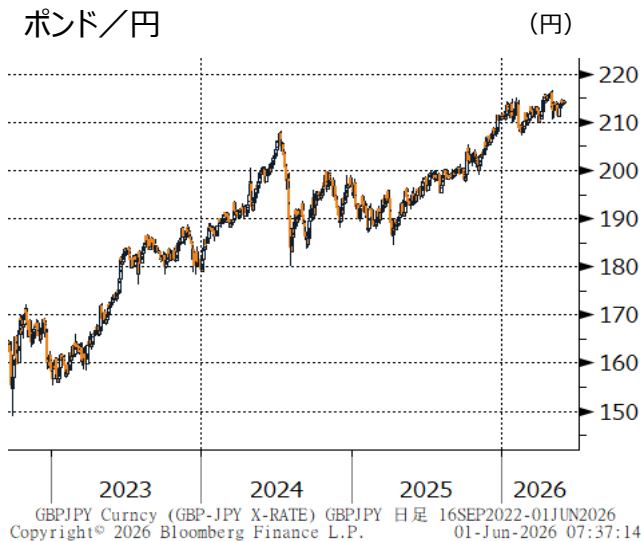
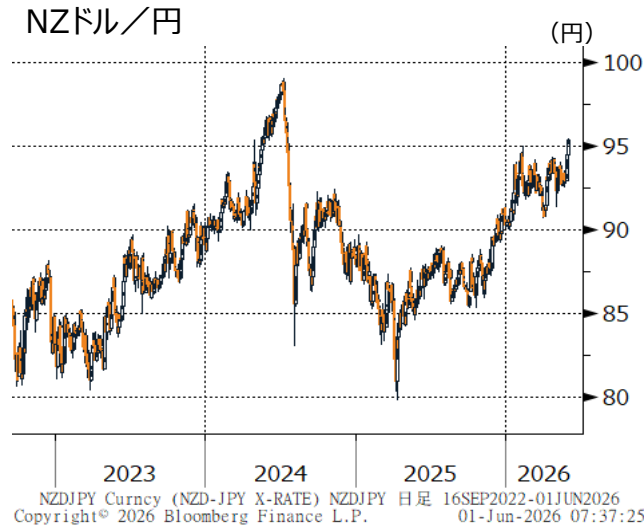
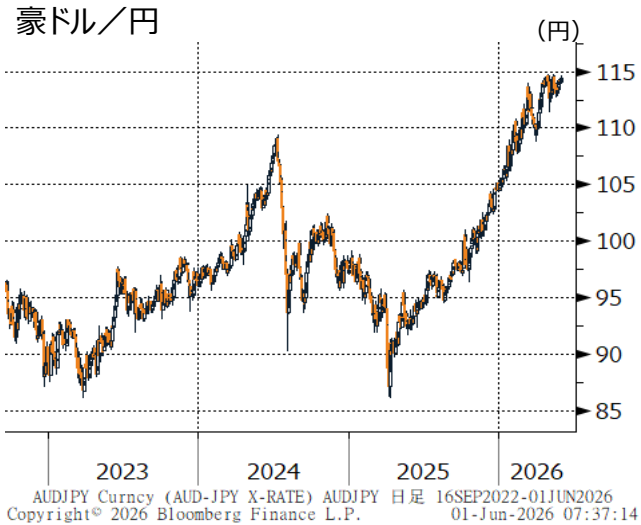
お問い合わせは、取引店の担当者までご連絡ください。

◆ チャート集 外国為替・REIT

(出所：Bloomberg)

外国為替

REIT



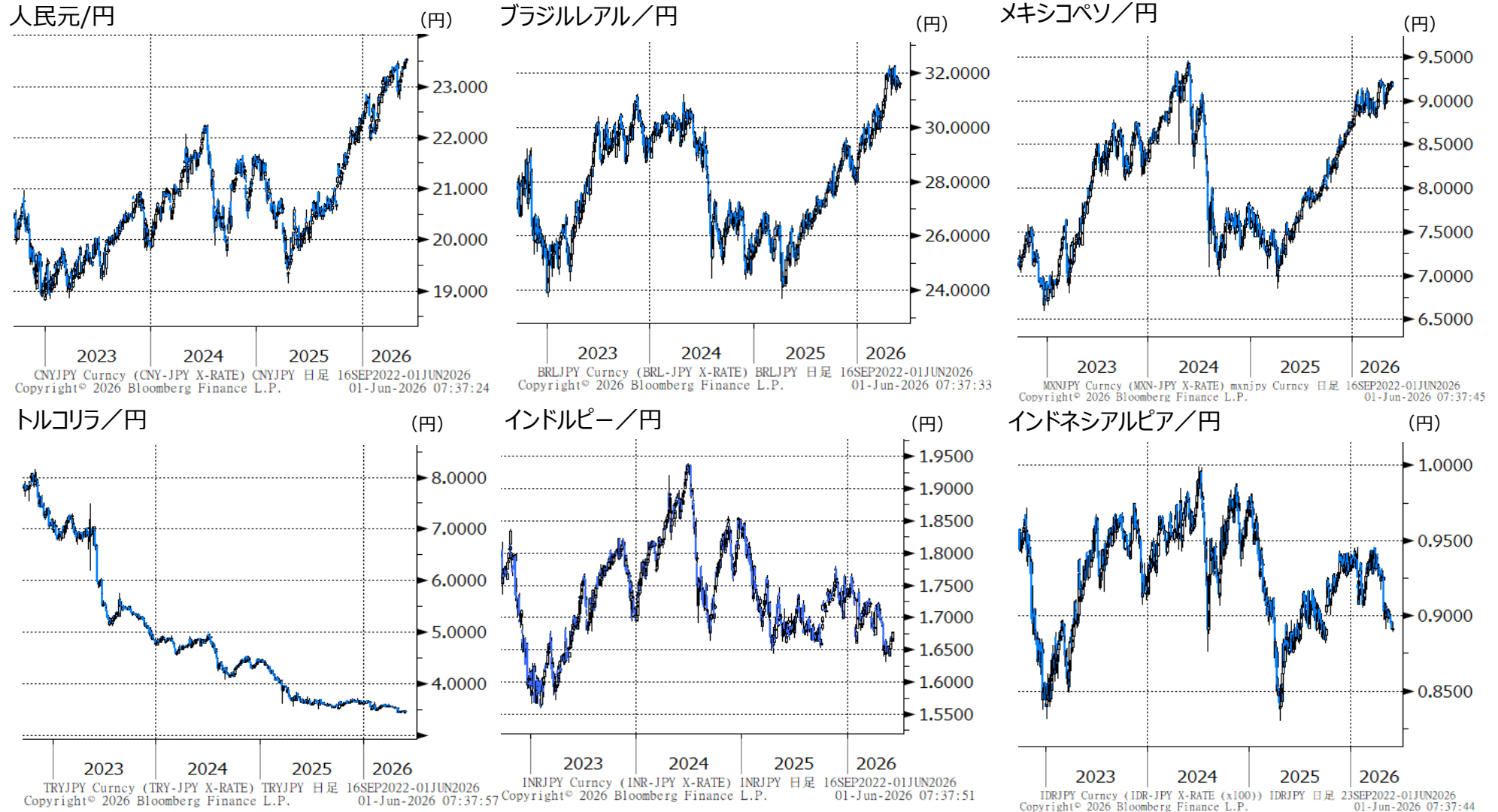
◎注意事項
当資料に記載された情報は信頼に足る情報源から得たデータ等に基づいて作成しておりますが、その内容については明示されていると否にかかわらず、弊社がその正確性、確実性を保証するものではありません。また、ここに記載された内容が事前の連絡なしに変更されることがあります。また、当資料は情報提供を目的としており、金融商品等の売買を勧誘するものではありません。取引時期などの最終決定はお客さまご自身の判断でなされるようお願いいたします。

お問い合わせは、取引店の担当者までご連絡ください。

◆ チャート集 新興国為替

(出所 : Bloomberg)

新興国為替



◎注意事項
当資料に記載された情報は信頼に足る情報源から得たデータ等に基づいて作成しておりますが、その内容については明示されていると否にかかわらず、弊社がその正確性、確実性を保証するものではありません。また、ここに記載された内容が事前の連絡なしに変更されることがあります。また、当資料は情報提供を目的としており、金融商品等の売買を勧誘するものではありません。取引時期などの最終決定はお客さまご自身の判断でなされるようお願いいたします。

お問い合わせは、取引店の担当者までご連絡ください。

◆ マーケットカレンダー

	日本	米国	その他
6/1(月)	1-3月期法人企業統計調査	5月ISM製造業景況指数	(中) 5月製造業PMI
6/2(火)	10年債入札		
6/3(水)		4月製造業受注 5月ADP雇用統計 5月ISM非製造業景況指数 米地区連銀経済報告	
6/4(木)			
6/5(金)	4月家計調査 4月毎月勤労統計(速報)	5月雇用統計	
6/8(月)	1-3月期GDP(二次速報値) 5月景気ウォッチャー調査		
6/9(火)		3年債入札 4月貿易収支 5月中古住宅販売	
6/10(水)	30年債入札 5月企業物価指数	10年債入札 5月CPI	(中) 5月CPI
6/11(木)		30年債入札 5月PPI	(欧) ECB定例理事会
6/12(金)			
6/14(日)			(他) G7首脳会議(於仏工ビアン)(~16日)
6/15(月)		6月NY連銀製造業景況指数	

	日本	米国	その他
6/16(火)	植田日銀総裁定例会見	20年債入札 5月住宅着工・許可件数	(豪) 準備銀行理事会 (中) 5月生産・小売・投資 (独) 6月ZEW景況指数
6/17(水)	4月機械受注 5月貿易統計	5月小売売上高 FOMC(結果発表)	
6/18(木)		6月フィラデルフィア連銀製造業景況指数	(英) BOE金融政策委員会
6/19(金)	5月消費者物価指数 日銀金融政策決定会合議事要旨(4/27~28開催分)	(奴隷解放記念日)	
6/22(月)			
6/23(火)	5年債入札	2年債入札	(欧) 6月PMI(速報値)
6/24(水)		5月新築住宅販売 5年債入札	(独) 6月IFO企業景況感指数
6/25(木)	20年債入札	1-3月期GDP(確定値) 5月個人所得・消費支出 7年債入札	
6/26(金)			
6/29(月)			
6/30(火)	2年債入札 5月鉱工業生産 5月労働力調査	6月消費者信頼感指数	(中) 6月PMI



◎注意事項
当資料に記載された情報は信頼に足る情報源から得たデータ等に基づいて作成しておりますが、その内容については明示されていると否にかかわらず、弊社がその正確性、確実性を保証するものではありません。また、ここに記載された内容が事前の連絡なしに変更されることがあります。また、当資料は情報提供を目的としており、金融商品等の売買を勧誘するものではありません。取引時期などの最終決定はお客さまご自身の判断でなされるようお願いいたします。

お問い合わせは、取引店の担当者までご連絡ください。