

## ◆前営業日の相場動向◆

AI・半導体株高続く、米主要3指数は揃って最高値更新も横ばい圏

	5/27	前日比		5/27	前日比		5/27	前日比
日本国債(10年)	2.690%	-0.030%	日経平均(円)	64,999.41	3.32	ドル円	159.52	0.22
独国債(10年)	2.987%	0.008%	独DAX(pt)	25,177.80	-7.09	NY原油	88.68	-5.21
米国債(10年)	4.483%	-0.002%	NYダウ(ドル)	50,644.28	182.60	NY金	4,448.40	-53.90

### 【ポイント】

- **日本株は横ばい**: 前日の米半導体株高を追い風に、AI・半導体関連株が買われた。日経平均は取引時間中として初めて6万6000円台に乗せた。ただ、高値警戒感から利益確定売りもあり、終値は前日比でほぼ横ばいにとどまった。
- **米国株は横ばい**: 米イラン交渉進展への期待を背景に原油価格が下落し、株式相場を支えた。ダウ、S&P500、ナスダックはいずれも最高値を更新した。もっとも、交渉を巡る発言が錯綜し、上値は限定的となり、全体としては横ばい圏で推移した。
- **米金利は横ばい**: 原油価格の下落を受け、インフレ懸念がやや後退した。一方、米イラン交渉を巡る発言が錯綜する中、長期金利は方向感に欠ける展開となった。
- **ドル円は上昇**: 米イラン交渉を巡る不透明感が意識され、ドル買いが優勢となり、ドル円は一時159円台後半まで上昇した。一方で、原油価格の下落や為替介入への警戒感は円安進行を抑制した。

### 【主な材料】

- トランプ大統領はイランとの戦闘終結に向けた交渉について「満足していない」と発言
- WTI原油先物が一時1バレル87ドル台まで下落

## ◆本日の見通し◆

日本株は積極的な買い手乏しく上値重く、ドル円は、160円台視野にじり高

予想レンジ

日本株 ↘ 64,600-65,400

米金利 ↗ 4.42-4.55

ドル円 ↗ 159.20-160.20

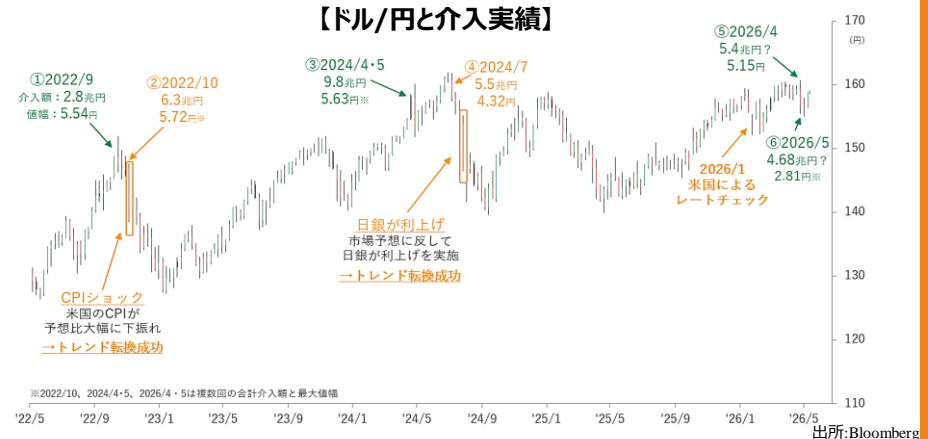
- **日本株**は下落を予想。米国とイランの合意を織り込みつつある中、決算イベントも乏しく、徐々に買い手掛かり材料に乏しい展開で上値は重い。
- **米金利**は上昇を予想。引き続きFRB高官の発言が相次ぐが足もとはインフレへの警戒が優勢。7年債入札も重石に一方の金利低下に一服感。
- **ドル円**は上昇を予想。160円の節目を前に当局の口先介入は想定されるが戻り売りをこなしながらも、米金利上昇等を手掛かりにじり高を想定。

## ◆本日の注目ポイント◆

単独介入は円安を止められるか？

- 足もと為替市場では、日本の連休時の介入から時間が経過する中で、為替介入への警戒感はやや後退し、介入による下落幅も徐々に縮小している。
- 下図が示す通り、単独介入は短期的には円安を抑制する一方、時間の経過とともにその効果は薄れやすい。実際、トレンド転換に至った2022年および2024年局面ではCPIショックや利上げなど他材料が重なっていた。市場で介入の限界が意識される中でこそレートチェックや実弾介入が効きやすい可能性もあるが、持続的な円安修正には別途材料が必要となろう。(担当：苅谷)

【ドル/円と介入実績】

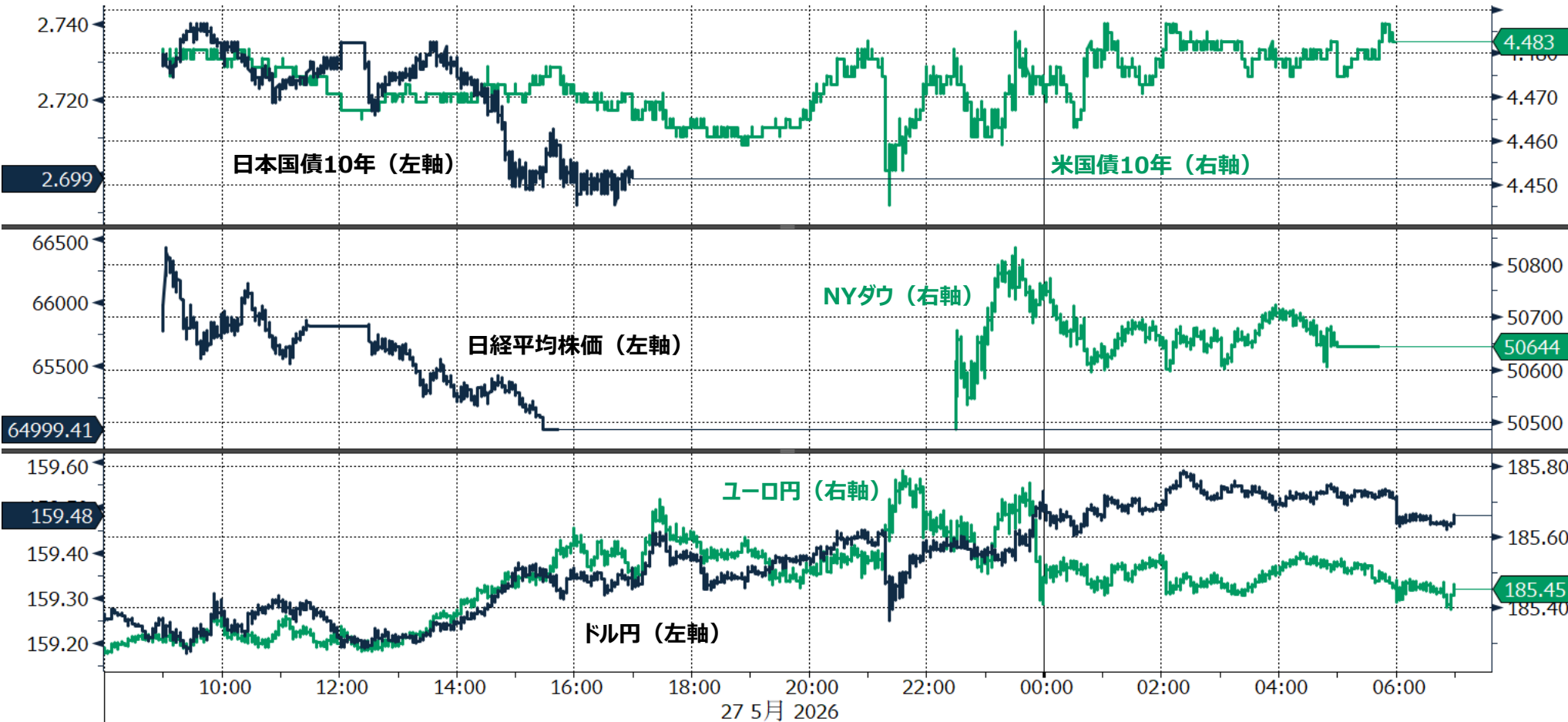


## ◆当面の注目イベント◆

	イベント	注目点
5/29	4月鉱工業生産	2月末に米国・イスラエルとイランの戦争が開始され、徐々に実体経済への波及が意識される局面。一部部品の供給が滞る中、生産への影響が明確に出てくれば、景気減速懸念につながりやすい。
6/3	米バーズブック	6月FOMCを控えた各地区連銀の現況報告になる。このところの経済指標は上向きで米国経済の底堅さが確認されよう。一方、ガソリン価格の高騰に苦しむ低所得者層の状況についても注目したい。

## ◆前営業日のマーケット動向◆

- TOPIX33業種中 18業種が下落（値下がり率上位）非鉄金属>その他金融業>情報・通信業
- S&P11業種中 6業種が下落（値下がり率上位）エネルギー>金融>公益事業
- 主要通貨強い順 USD>EUR>JPY>GBP>CHF>CAD>AUD

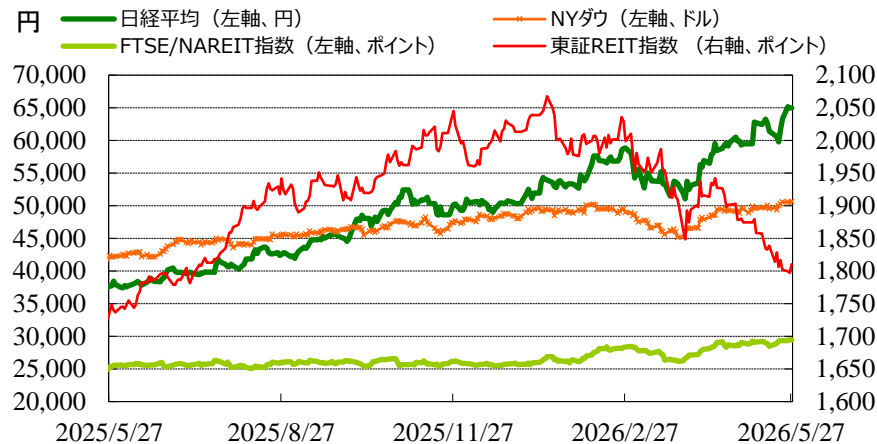


(出所: Bloomberg)

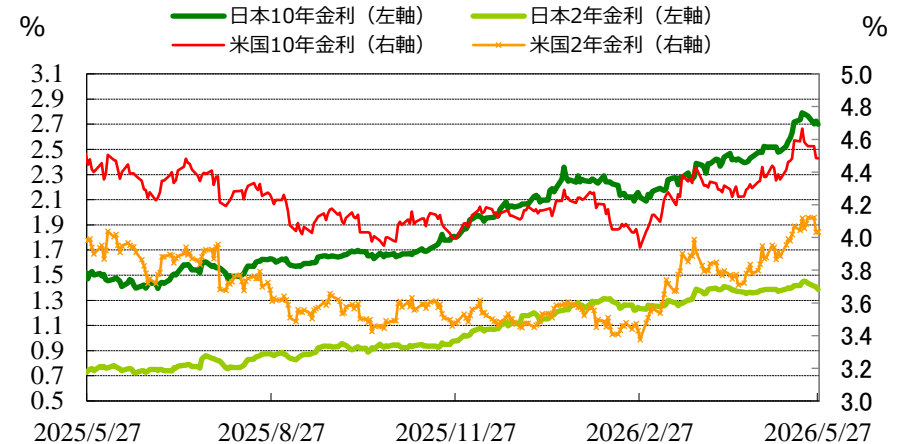
## ◆マーケット・チャート◆

(出所：Bloomberg)

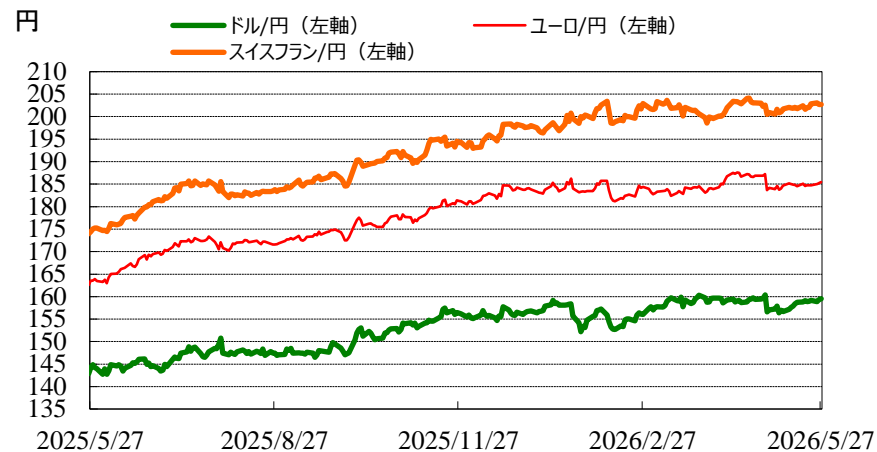
図表1：株式市場（日経平均、NYダウ、東証REIT指数、FTSE/NAREIT指数）



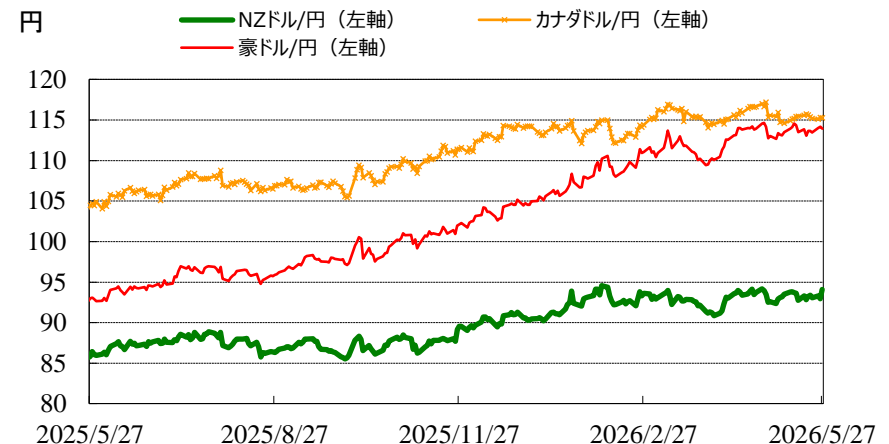
図表2：債券市場（日米2年金利、10年金利）



図表3：為替市場（ドル/円、ユーロ/円、スイスフラン/円）



図表4：為替市場（豪ドル/円、NZドル/円、カナダドル/円）



◎注意事項◎ お問い合わせは、取引店の担当者までご連絡ください。当資料に記載された情報は信頼に足る情報源から得たデータ等に基づいて作成しておりますが、その内容については明示されてい  
ると否とにかかわらず、弊社がその正確性、確実性を保証するものではありません。また、ここに記載された内容が事前の連絡なしに変更されることもあります。また、当資料は情報提供を目的として  
おり、金融商品等の売買を勧誘するものではありません。取引時期などの最終決定はお客様ご自身の判断でなされるようお願いいたします。

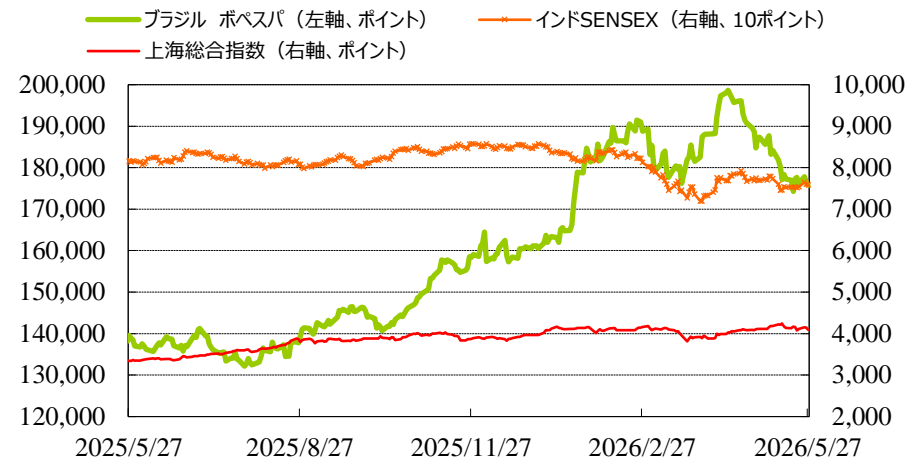
(出所：Bloomberg)

## ◆マーケット・チャート◆

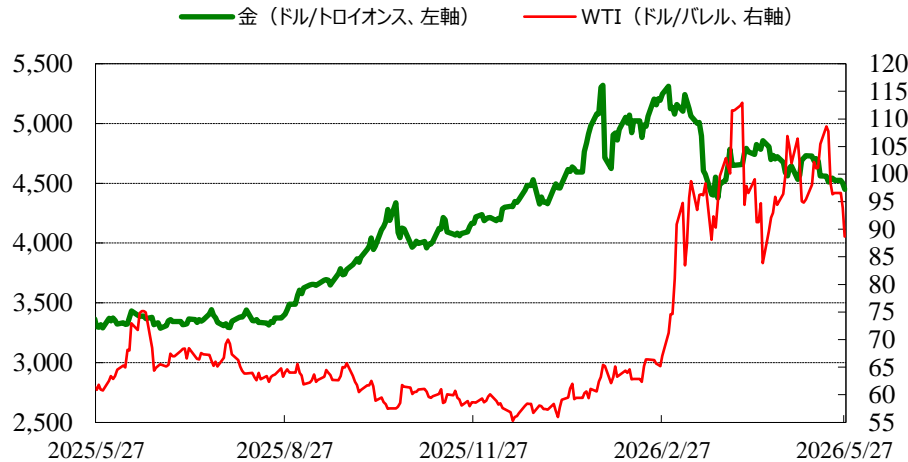
図表5：為替市場（ブラジルレアル/円、メキシコペソ/円、トルコリラ/円）



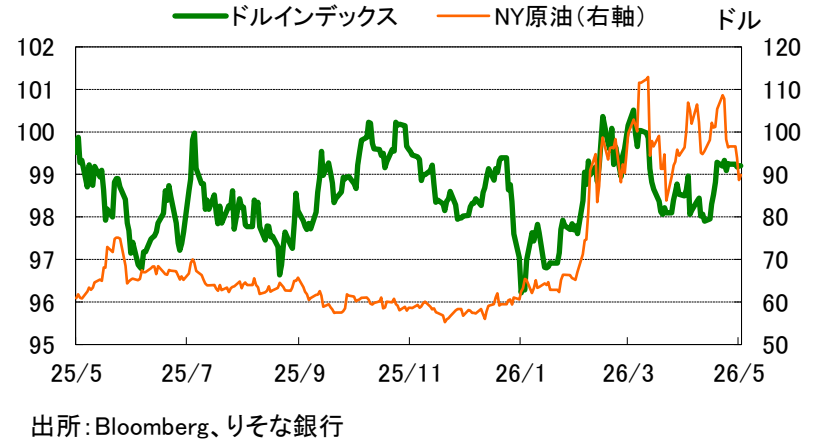
図表6：株式市場（ブラジル株、インド株、中国株）



図表7：商品市場（金・原油）



図表8：ドルインデックスとNY原油



出所：Bloomberg、りそな銀行

©注意事項◎ お問い合わせは、取引店の担当者までご連絡ください。当資料に記載された情報は信頼に足る情報源から得たデータ等に基づいて作成しておりますが、その内容については明示されていないと否にかかわらず、弊社がその正確性、確実性を保証するものではありません。また、ここに記載された内容が事前の連絡なしに変更されることもあります。また、当資料は情報提供を目的としており、金融商品等の売買を勧誘するものではありません。取引時期などの最終決定はお客さまご自身の判断でなされるようお願いいたします。

# りそな マーケットフラッシュ デイリー

(出所：Bloomberg 朝8時時点で公表済みの数値を更新)

## ◆マーケット・データ◆

指標				2026/5/27	前営業日比	上昇率 (前日比)	指標				2026/5/27	前営業日比	上昇率 (前日比)	指標				2026/5/27	前営業日比	上昇率 (前日比)			
日	株式	株	日経平均 終値 (円)	64,999.41	+3.32	+0.01%	株式	株	株	FTSE100 (英) (pt)	10,505.01	+13.62	+0.13%	為替	円	対	ロシアルーブル (円)	2.247	+0.022	+1.00%			
			CME日経平均先物 (円)	65,195	-425	-0.65%				DAX (独) (pt)	25,177.80	-7.09	-0.03%				南アフリカランド (円)	9.747	+0.018	+0.19%			
			東証プライム 出来高 (万株)	246,133	+9,341	+3.94%				CAC40種 (仏) (pt)	8,207.89	+34.78	+0.43%				ユーロドル (米ドル)	1.1626	-0.0005	-0.04%			
			売買高 (百万円)	11,064,320	+1,255,472	+12.80%				SMI (スイス) (pt)	13,627.41	+101.73	+0.75%				豪ドル (米ドル)	0.7141	-0.0028	-0.39%			
			6日騰落レシオ (%)	86.21	-15.52	-15.26%				1-0ストックス50 (欧) (pt)	6,070.54	+6.39	+0.11%				ドルインデックス	99.21	+0.0430	+0.04%			
			25日騰落レシオ (%)	84.14	-1.63	-1.90%				日 東証REIT (pt)	1,810.08	+13.05	+0.73%				長期金利	日	米	日本 30年国債 (%)	3.914	-0.016	-
			TOPIX (pt)	3,918.01	-20.45	-0.52%				米 FTSE/NAREIT (pt)	29,424.61	-84.22	-0.29%							日本 20年国債 (%)	3.595	-0.025	-
			グロース250指数 (pt)	826.84	-15.60	-1.85%				米 S&PグローバルREIT (pt)	247.85		(5/26値)							日本 10年国債 (%)	2.690	-0.030	-
			JPX400 (pt)	35,611.14	-131.32	-0.37%				米 S&PEuropeREIT (pt)	156.55		(5/26値)							日本 5年国債 (%)	1.930	-0.035	-
			東証プライム指数 (pt)	2,020.87	-10.66	-0.52%				米 ASX200 REIT (pt)	1,670.10	+26.20	+1.59%							日本 2年国債 (%)	1.380	-0.021	-
株	株	株	ハンセン (香港) (pt)	25,328.23	-271.22	-1.06%	株	株	株	米 米国ハイイールド債 (pt)	2,957.51	+1.80	+0.06%	米	米	米				米国 30年国債 (%)	5.011	-0.007	-
			上海総合 (中国) (pt)	4,093.73	-51.65	-1.25%				米 欧州ハイイールド債 (pt)	507.86	+0.41	+0.08%							米国 10年国債 (%)	4.483	-0.002	-
			ハンセンH株 (pt)	8,463.02	-113.87	-1.33%				米 新興国ハイイールド債 (pt)	1,872.79	+5.15	+0.28%							米国 5年国債 (%)	4.177	+0.005	-
			韓国総合 (pt)	8,228.70	+181.19	+2.25%				米 ドル	159.52	+0.22	+0.14%							米国 2年国債 (%)	4.033	+0.001	-
			加権 (台湾) (pt)	44,256.80	+731.43	+1.68%				米 カナダドル	115.27	-0.07	-0.06%							米 10年国債 (%)	2.987	+0.008	-
			ムンバイSENSEX (pt)	75,867.80	-141.90	-0.19%				米 ブラジルリアル	31.53	-0.11	-0.36%				米 5年国債 (%)	4.858	-0.017	-			
			ST(シンガポール) (pt)	5,028.80		(5/26値)				米 メキシコペソ	9.19	-0.01	-0.16%				米 2年国債 (%)	0.727	±0.000	-			
			KLCI (マレーシア) (pt)	1,699.02		(5/26値)				米 ユーロ	185.47	+0.21	+0.11%				米 無担保O/N (%)	1.25545	±0.00000	-			
			SET(タイ) (pt)	1,570.95	+17.59	+1.13%				米 英ポンド	214.17	-0.02	-0.01%				米 円TIBOR(3M) (%)	0.89504	+0.00956	-			
			ジャカルタ総合 (pt)	6,130.19		(5/26値)				米 スイスフラン	202.67	-0.06	-0.03%				米 円OIS(3M) (%)	0.96200	+0.00500	-			
イスタンブール100 (pt)	13,662.75		(5/26値)	米 豪ドル	113.92	-0.26	-0.23%	米 FFレート (%)	3.620	-	(5/26値)												
フィリピン総合 (pt)	5,963.24		(5/26値)	米 NZドル	94.11	+1.14	+1.23%	米 FF先物(第7限月)	96.280	+0.015	-												
VN (ベトナム) (pt)	1,874.43	-9.75	-0.52%	米 中国元	23.53	+0.05	+0.21%	米 ドルOIS(3M) (%)	3.65025	-0.00185	-												
株	株	株	オセアニア ASX200 (豪) (pt)	8,717.65	+59.81	+0.69%	為替	株	株	米 ドル	159.52	+0.22	+0.14%	短期金利	日	米	米 無担保O/N (%)	0.727	±0.000	-			
			NZ50種 (NZ) (pt)	13,227.81	+158.07	+1.21%				米 カナダドル	115.27	-0.07	-0.06%				米 円TIBOR(3M) (%)	1.25545	±0.00000	-			
			南米 ポベスパ (ブラジル) (pt)	175,744.38	-844.65	-0.48%				米 ブラジルリアル	31.53	-0.11	-0.36%				米 円OIS(3M) (%)	0.89504	+0.00956	-			
			米 NYダウ (ドル)	50,644.28	+182.60	+0.36%				米 メキシコペソ	9.19	-0.01	-0.16%				米 円OIS(6M) (%)	0.96200	+0.00500	-			
			NASDAQ (pt)	26,674.73	+18.55	+0.07%				米 ユーロ	185.47	+0.21	+0.11%				米 FFレート (%)	3.620	-	(5/26値)			
			S&P500種 (pt)	7,520.36	+1.24	+0.02%				米 英ポンド	214.17	-0.02	-0.01%				米 FF先物(第7限月)	96.280	+0.015	-			
			ラッセル2000指数	2,919.94	-0.60	-0.02%				米 スイスフラン	202.67	-0.06	-0.03%				米 ドルOIS(3M) (%)	3.65025	-0.00185	-			
			株	株	株	米 ドル				159.52	+0.22	+0.14%	米 ユーロOIS(3M) (%)				2.14800	+0.01025	-				
			株	株	株	米 カナダドル				115.27	-0.07	-0.06%	商品				日	米	米 CRB先物指数 (pt)	381.17	-7.16	-1.84%	
			株	株	株	米 ブラジルリアル				31.53	-0.11	-0.36%							米 COMEX金先物 (ドル)	4,448.40	-53.90	-1.20%	
株	株	株	米 メキシコペソ	9.19	-0.01	-0.16%	米 COMEX銅先物 (ドル)	634.00	-5.70	-0.89%													
株	株	株	米 ユーロ	185.47	+0.21	+0.11%	米 WTI原油先物 (ドル)	88.68	-5.21	-5.55%													
株	株	株	米 英ポンド	214.17	-0.02	-0.01%	その他	日	米	米 バルチックドライ海運 (pt)	3,085.00			(5/26値)									
株	株	株	米 スイスフラン	202.67	-0.06	-0.03%				米 VIX指数 (pt)	16.29	-0.72		-4.23%									
株	株	株	米 豪ドル	113.92	-0.26	-0.23%																	
株	株	株	米 NZドル	94.11	+1.14	+1.23%																	
株	株	株	米 中国元	23.53	+0.05	+0.21%																	
株	株	株	米 香港ドル	20.36	+0.03	+0.16%																	
株	株	株	米 韓国100ウォン	10.64	+0.07	+0.67%																	
株	株	株	米 インドネシア100ルピア	0.90	+0.00	+0.11%																	
株	株	株	米 インドルピー	1.665	+0.000	+0.02%																	
株	株	株	米 トルコリラ	3.47	+0.00	+0.06%																	
株	株	株	米 シンガポールドル	124.90	+0.23	+0.19%																	
株	株	株	米 タイバーツ	4.89	+0.02	+0.34%																	

◎注意事項◎ お問い合わせは、取引店の担当者までご連絡ください。当資料に記載された情報は信頼に足る情報源から得たデータ等に基づいて作成しておりますが、その内容については明示されていると否にかかわらず、弊社がその正確性、確実性を保証するものではありません。また、ここに記載された内容が事前の連絡なしに変更されることもあります。また、当資料は情報提供を目的としており、金融商品等の売買を勧誘するものではありません。取引時期などの最終決定はお客様ご自身の判断でなされるようお願いいたします。