

※休日の場合は  
前営業日データ

先週 (5/11~5/15) の相場動向

	5/15	5/8比		5/15	5/8比		5/15	5/8比
ドル円	158.74	2.06	日経平均(円)	61,409.29	▲ 1,304.36	日本国債(10年)	2.699	0.224
ユーロ円	184.54	▲ 0.12	DAX(指数)	23,950.57	▲ 388.06	米国債(10年)	4.593	0.239
豪ドル円	113.51	0.01	NYダウ(ドル)	49,526.17	▲ 82.99	WTI(ドル)	105.42	10.00
NZドル円	92.76	▲ 0.74	人民元円	23.30	0.25	NY金(ドル)	4,561.90	▲ 168.80

今週 (5/18~5/22) の見通し

○6月利上げの確度を見極める上での主要イベントに注目

- **日銀金融政策:** 18~19日に開催されるG7財務相・中央銀行総裁会議、および21日の小枝日銀審議委員の講演に注目。G7会議には植田総裁が出席されるため、6月会合に向けて何らかのコメントがあるか注目される。また、21日の小枝審議委員の講演では、先週の増審議委員と同様に利上げに前向きな発言が見られた場合、6月利上げの確度が高まる可能性があるため注視したい。
- **米国金融政策:** 19日のウォラーFRB理事のパネル参加および20日のFOMC議事要旨の公表に注目。先週は中東情勢の不透明感を背景に原油価格が高止まりしたことを受け、米国のCPI・PPIはいずれも上振れた。足元のインフレ圧力についてFRB内でのような見方が共有されているかを探る観点から、19日のウォラー理事の発言および20日のFOMC議事要旨の内容が注目される。

○株は高値圏で推移、日米金利上昇・ドル高進行

【ポイント】

- **日本株は下落:** 週前半はAI・半導体関連株や好決算銘柄への買いを背景に終値ベースで最高値を更新したものの、週後半は利益確定売りが優勢となった。国内長期金利の上昇や、AI関連株への過熱感も意識され、日経平均は下落した。
- **米国株はまちまち:** 週半ばまではAI関連需要への期待からS&P500とナスダックは上昇し最高値を更新した。一方、週末にかけては原油高や米金利上昇を背景に半導体関連株を中心に利益確定売りが広がり、主要三指数は揃って下落した。
- **日本金利は上昇:** 原油高や米金利上昇を背景にインフレ警戒が強まり、国債には売り圧力が強まった。日銀の利上げ観測も意識され、10年金利は週を通じて大きく上昇した。
- **米国金利は上昇:** 米CPIやPPIの上振れを受けてインフレ懸念が強まり、FRBの利下げ後ずれ・利上げ観測が意識された。堅調な小売売上高も金利上昇要因となり、10年金利は週を通じて大きく上昇した。
- **ドル円は上昇:** 米インフレ懸念や米金利上昇を背景にドル買い・円売りが優勢となった。為替介入への警戒感はあったものの、ドル円は158円台後半まで上昇した。

為替	<b>【ドル円】</b> 154.00-162.00円 <b>【ユーロ円】</b> 181.00-189.00円	➤ <b>ドル円は横ばい。</b> 中東情勢の不透明感が継続し、原油価格の高止まりがドル買いを促そう。一方で、160円に近づく場面では、日本当局による為替介入に対する警戒感から、上値が重くなる展開を見込む。 ➤ <b>ユーロ円は横ばい。</b> ECBが徐々にタカ派に寄りつつあり、利上げ観測がユーロを下支えしよう。
株式	<b>【日経平均】</b> 60,000-64,000円 <b>【NYダウ】</b> 48,000-51,500ドル	➤ <b>日本株は上昇。</b> 指数は最高値圏にあるものの、ハイテク株が好業績ゆえに買われていることが主因である。決算を経て、中東情勢に対する過度に悲観的な見方が後退すれば、出遅れ銘柄の株価回復が期待できるため、上昇余地は依然として存在する。 ➤ <b>米国株は上昇。</b> 基本的な見方は日本株と同様である。
長期金利	<b>【日本国債】</b> 2.65-2.85% <b>【米国債】</b> 4.30-4.60%	➤ <b>日本国債金利は上昇。</b> 今週は5年債、20年債、流動性供給入札といった需給イベントが相次ぐことから金利は上昇しやすい。水準感からの買いも補正予算等、供給懸念が重石。 ➤ <b>米国債金利は横ばい。</b> 米金利の理論値は4.20%~4.60%。利下げ機運後退が長期金利を押し上げるも、現在の水準は上限に近く、一層の上昇は見込み難い。

◆今週の重要日程

18日(月) 日 5年債入札	20日(水) 米 20年債入札
18日(月) 中 4月生産・小売・投資	20日(水) 米 FOMC議事要旨
19日(火) 日 1-3月期GDP速報	21日(木) 欧 5月PMI(速報値)
20日(水) 日 20年債入札	22日(金) 日 4月CPI

◎注意事項  
当資料に記載された情報は信頼に足る情報源から得たデータ等に基づいて作成しておりますが、その内容については明示されていると否にかかわらず、弊社がその正確性、確実性を保証するものではありません。また、ここに記載された内容が事前の連絡なしに変更されることがあります。また、当資料は情報提供を目的としており、金融商品等の売買を勧誘するものではありません。取引時期などの最終決定はお客さまご自身の判断でなされるようお願いいたします。

お問い合わせは、取引店の担当者までご連絡ください。



# りそな マーケットフラッシュ デイリー&ウィークリー

## ◆ 当グループカスタマーディーラーのドル円予想

今週の予想 (ドル高 強い ↑ 普通 ↑ ドル安 強い ↓ 普通 ↓)

りそな (東京)										りそな (大阪)						
石井	中岡	広兼	砂山	中里	伊藤	野瀬	曾根	島崎	村永	上野	久下	増山	井口	鈴木	北川	中太
↑	↑	↑	↑	↑	↑	↑	↑	↓	↑	↑	↑	↑	↑	↓	↓	↓

埼玉りそな			関西みらい				みなと							
田中(春)	佐藤(泰)	野瀬	佐藤(謙)	五野井	石田	川地	三好	香川	小部	小林	辻村	八原	下川	川崎
↑	↓	↑	↑	↑	↓	↑	↑	↑	休	↑	↑	↓	↑	↑

東京15:30時点 5月15日 (金) 158.59円 VS 5月22日 (金)

## ◆ オセアニア通貨・人民元見通し

豪ドル(円)  
113.00-114.50  
NZドル(円)  
92.30-93.50

**豪ドル円、NZドル円は上昇。**先週の豪ドル円は直近高値更新も、週末はリスク回避の動きから下落。NZドル円も週末に調整。依然として中東の不透明感強く、資源価格のサポート材料。利上げも意識され、今週は両通貨共、底堅く推移するであろう。

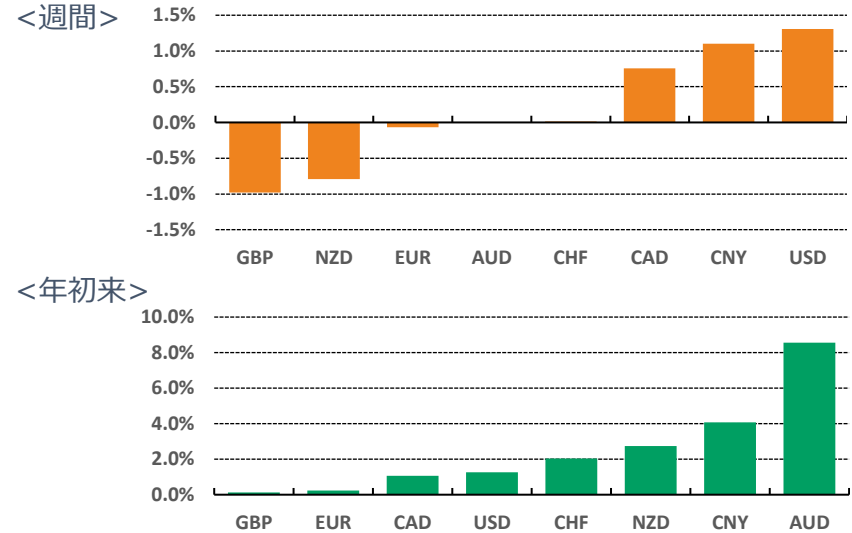
ドル人民元(元)  
6.78 - 6.85  
人民元(円)  
23.2- 23.6

**ドル人民元、人民元円は上昇。**先週の人民元は堅調に推移。米中首脳会談を終えて人民元高誘導は一服し、横ばい圏での推移を見込む。対円では円の売られやすい地合いが継続しており、底堅い動きが継続するであろう。

## ◆ 先週の経済指標等の結果

公表日	国	指標	予想	結果	前回
5/11(月)	米	4月中古住宅販売件数	405万件	402万件	401万件
5/12(火)	米	4月CPI(前年比)	+3.7%	+3.8%	+3.3%
5/13(水)	米	4月コアPPI(前月比)	+0.3%	+1.0%	+0.2%
5/14(木)	米	4月小売売上高(前月比)	+0.5%	+0.5%	+1.6%

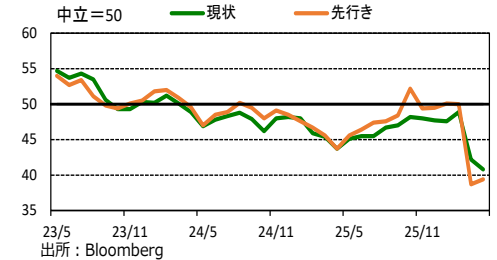
## ◆ 主要通貨ランキング (対円パフォーマンス)



## ★日・4月景気ウォッチャー調査

4月の景気ウォッチャー調査では、現状判断DIが前月差1.4ポイント低下の40.8と、2カ月連続で悪化した。内閣府は基調判断を「中東情勢によるマインド面の下押しを中心に、このところ持ち直しの動きに弱さがみられる」としており、物価高や先行き不透明感が家計・企業双方の景況感を下押ししている。内訳をみると、家計動向関連、企業動向関連、雇用関連のすべてが低下した。特に住宅関連DIは前月差7.0ポイント低下の31.5と落ち込みが大きく、全体の弱さの中でも住宅分野の悪化が目立つ。

先行き判断DIは前月差0.7ポイント上昇の39.4と小幅に改善したが、水準は依然として50を下回っている。住宅関連の先行き判断DIは31.4と前月からさらに低下しており、住宅需要の弱さは当面続く可能性がある。中東情勢を背景とした資材価格の高止まりや供給不安、物価上昇への警戒感が残るなか、景気を持ち直しにはなお力強さを欠く結果となった。



◎注意事項

当資料に記載された情報は信頼に足る情報源から得たデータ等に基づいて作成しておりますが、その内容については明示されていると否にかかわらず、弊社がその正確性、確実性を保証するものではありません。また、ここに記載された内容が事前の連絡なしに変更されることがあります。また、当資料は情報提供を目的としており、金融商品等の売買を勧誘するものではありません。取引時期などの最終決定はお客さまご自身の判断でなされるようお願いいたします。

お問い合わせは、取引店の担当者までご連絡ください。

## ◆前営業日のマーケット・データ

		指標			2026/5/15	前営業日比	上昇率 (前日比)			指標			2026/5/15	前営業日比	上昇率 (前日比)			指標			2026/5/15	前営業日比	上昇率 (前日比)												
日	株式	日経平均 終値 (円)	61,409.29	-1,244.76	-1.99%	株式	株	為替	欧	FTSE100 (英) (pt)	10,195.37	-177.56	-1.71%	為替	対	円	ロシアルーブル (円)	2.176	+0.011	+0.48%	為替	対	\$	南アフリカランド (円)	9.509	-0.095	-0.99%								
		CME日経平均先物 (円)	61,825	-1,220	-1.94%					DAX (独) (pt)	23,950.57	-505.69	-2.07%				ユーロドル (米ドル)	1.1625	-0.0044	-0.38%				ドルインデックス	99.28	+0.4650	+0.47%								
		東証プライム 出来高 (万株)	319,589	+2,700	+0.85%					CAC40種 (仏) (pt)	7,952.55	-129.72	-1.60%				長期	日	日本 30年国債 (%)	3.998				+0.094	-	日本 20年国債 (%)	3.638	+0.093	-						
		売買高 (百万円)	11,425,460	-612,190	-5.09%					S&PグローバルREIT (pt)	240.48	-3.05	-1.25%						日本 10年国債 (%)	2.699				+0.069	-	日本 5年国債 (%)	1.984	+0.039	-						
		6日騰落レシオ (%)	105.61	-16.38	-13.43%					S&PEuropeREIT (pt)	149.63	-4.18	-2.72%						日本 2年国債 (%)	1.405				+0.010	-	米国 30年国債 (%)	5.116	+0.089	-						
		25日騰落レシオ (%)	91.06	-0.98	-1.06%					豪 ASX200 REIT (pt)	1,665.30	+7.30	+0.44%						米国 10年国債 (%)	4.593				+0.112	-	米国 5年国債 (%)	4.258	+0.105	-						
		TOPIX (pt)	3,863.97	-15.30	-0.39%					米 米国ハイイールド債 (pt)	2,940.12	-10.28	-0.35%						米国 2年国債 (%)	4.069				+0.051	-	ドイツ 10年国債 (%)	3.167	+0.124	-						
		グロース250指数 (pt)	795.84	-7.68	-0.96%					欧 欧州ハイイールド債 (pt)	506.05	-0.82	-0.16%						イギリス 10年国債 (%)	5.172				+0.178	-	短期	日	無担保O/N (%)	0.727	±0.000	-	円TIBOR(3M) (%)	1.23800	±0.00000	-
		JPX400 (pt)	35,136.96	-258.81	-0.73%					新 新興国ハイイールド債 (pt)	1,858.73	-10.68	-0.57%						金利	米				円OIS(3M) (%)	0.87206			+0.00643	-	円OIS(6M) (%)	0.95500	+0.01241	-		
		東証プライム指数 (pt)	1,992.53	-7.98	-0.40%					米ドル	158.74	+0.37	+0.23%											金利	米			FFレート (%)	3.630	-	(5/14値)	FF先物(第7限月)	96.285	-0.025	-
株	アジア	ハンセン (香港) (pt)	25,962.73	-426.31	-1.62%	カナダドル	115.47	+0.04	+0.04%	金利	欧	ドルOIS(3M) (%)	2.12380	+0.02060	-	商品					その他	CRB先物指数 (pt)	399.29					-0.99	-0.25%						
		上海総合 (中国) (pt)	4,135.39	-42.53	-1.02%	ブラジルリアル	31.38	-0.42	-1.31%			COMEX金先物 (ドル)	4,561.90	-123.40	-2.63%							COMEX銅先物 (ドル)	629.50					-31.65	-4.79%						
		ハンセンH株 (pt)	8,691.03	-167.60	-1.89%	メキシコペソ	9.16	-0.04	-0.43%			WTI原油先物 (ドル)	105.42	+4.25	+4.20%		パラチェックドライ海運 (pt)	3,151.00				-44.00	-1.38%												
		韓国総合 (pt)	7,493.18	-488.23	-6.12%	ユーロ	184.54	-0.26	-0.14%			VIX指数 (pt)	18.43	+1.17	+6.78%																				
		加権 (台湾) (pt)	41,172.36	-579.39	-1.39%	英ポンド	211.54	-0.72	-0.34%			豪ドル	113.51	-0.84	-0.74%																				
		ムンバイSENSEX (pt)	75,237.99	-160.73	-0.21%	スイスフラン	201.74	-0.33	-0.16%			NZドル	92.76	-0.85	-0.91%																				
		ST(シンガポール) (pt)	4,989.08	-6.86	-0.14%	豪ドル	113.51	-0.84	-0.74%			中国元	23.30	-0.01	-0.04%																				
		KLCI (マレーシア) (pt)	1,740.22	-5.36	-0.31%	NZドル	92.76	-0.85	-0.91%			香港ドル	20.28	+0.05	+0.27%																				
		SET(タイ) (pt)	1,517.95	-21.17	-1.38%	中国元	23.30	-0.01	-0.04%			韓国100ウォン	10.60	-0.01	-0.13%																				
		ジャカルタ総合 (pt)	6,723.32	(5/13値)		香港ドル	20.28	+0.05	+0.27%			インドネシア100ルピア	0.90	-0.00	-0.14%																				
イスタンブール10C (pt)	14,367.60	-277.10	-1.89%	インドルピー	1.654	+0.000	+0.02%	トルコリラ	3.48	+0.01	+0.15%																								
フィリピン総合 (pt)	5,976.77	-38.26	-0.64%	トルコリラ	3.48	+0.01	+0.15%	シンガポールドル	124.00	-0.11	-0.09%																								
VN (ベトナム) (pt)	1,921.60	-3.86	-0.20%	タイバーツ	4.86	-0.03	-0.58%																												
オセアニア	ASX200 (豪) (pt)	8,630.84	-9.87	-0.11%																															
	NZSX50種 (NZ) (pt)	12,965.01	-60.06	-0.46%																															
南米	ボベスバ (ブラジル) (pt)	177,283.83	-1,082.03	-0.61%																															
米	NYダウ (ドル)	49,526.17	-537.29	-1.07%																															
	NASDAQ (pt)	26,225.14	-410.080	-1.54%																															
	S&P500種 (pt)	7,408.50	-92.74	-1.24%																															
	ラッセル2000指数	2,793.30	-69.79	-2.44%																															

◎注意事項  
 当資料に記載された情報は信頼に足る情報源から得たデータ等に基づいて作成しておりますが、その内容については明示されていると否にかかわらず、弊社がその正確性、確実性を保証するものではありません。また、ここに記載された内容が事前の連絡なしに変更されることがあります。また、当資料は情報提供を目的としており、金融商品等の売買を勧誘するものではありません。取引時期などの最終決定はお客さまご自身の判断でなされるようお願いいたします。

お問い合わせは、取引店の担当者までご連絡ください。

## ◆5/11~5/15の市場動向

(出所：Bloomberg)

		5/11(月)	5/12(火)	5/13(水)	5/14(木)	5/15(金)
外国為替	東京					
	ドル・円(仲値)*	157.03	157.42	157.81	157.92	158.58
	ユーロ・円(仲値)*	184.82	185.28	185.19	185.00	184.82
	豪ドル・円(仲値)*	113.69	113.97	114.25	114.57	114.26
	NZドル・円(仲値)*	93.51	93.82	93.98	93.73	93.48
	ドル・円(15:30時点)	157.08	157.44	157.73	157.87	158.59
	ユーロ・円(15:30時点)	184.69	185.06	184.95	184.91	184.60
	ユーロ・ドル(15:30時点)	1.1758	1.1755	1.1726	1.1713	1.1640
	ドル円直先スワップ(3カ月、銭/ドル)	-d 118.2	-d 118.5	-d 121.1	-d 118.0	-d 118.5
NY	ドル・円	157.19	157.63	157.86	158.37	158.74
	ユーロ・ドル	1.1783	1.1739	1.1711	1.1669	1.1625
	英ポンド・ドル	1.3610	1.3540	1.3523	1.3403	1.3326
	スイスフラン・ドル	0.7780	0.7806	0.7820	0.7837	0.7869
株式	東京					
	日経平均(225種/円)	62,417.88	62,742.57	63,272.11	62,654.05	61,409.29
	東証株価指数(TOPIX)	3,840.93	3,872.90	3,919.48	3,879.27	3,863.97
	TOPIXプライム指数	1,980.58	1,997.22	2,020.66	2,000.51	1,992.53
	JPX400	35,043.89	35,385.55	35,781.82	35,395.77	35,136.96
	東証グロース250指数	842.66	818.64	827.65	803.52	795.84
	東証1部出来高(百万株)	2,904.73	2,812.28	2,801.87	3,168.89	3,195.89
海外						
NYダウ(ドル)	49,704.47	49,760.56	49,693.20	50,063.46	49,526.17	
ナスダック総合指数	26,274.13	26,088.20	26,402.34	26,635.22	26,225.14	
中国上海総合指数	4,225.02	4,214.49	4,242.57	4,177.92	4,135.39	
SENSEX(インド)	76,015.28	74,559.24	74,608.98	75,398.72	75,237.99	
ブラジルボベスバ指数	181,908.87	180,342.33	177,098.29	178,365.86	177,283.83	

\*外国為替(仲値)はりそな銀行外国為替公示相場

		5/11(月)	5/12(火)	5/13(水)	5/14(木)	5/15(金)		
国内金利	無担保コール	0.726	0.727	0.727	0.727	0.727		
	日本円TIBOR	3カ月	1.23800	1.23800	1.23800	1.23800	1.23800	
		6カ月	1.36091	1.36091	1.36091	1.36091	1.36091	
	利付2年国債(直近発行銘柄)	1.385	1.390	1.390	1.395	1.405		
	利付5年国債(直近発行銘柄)	1.893	1.915	1.930	1.945	1.984		
	利付10年国債(直近発行銘柄)	2.520	2.540	2.585	2.630	2.699		
	利付20年国債(直近発行銘柄)	3.404	3.445	3.475	3.545	3.638		
	債券先物	26/6限	129.380	129.160	128.900	128.690	128.240	
		OIS/円スワップ	2年	1.38850	1.39500	1.39125	1.39500	1.45750
			5年	1.85600	1.87600	1.88100	1.90000	1.98125
10年			2.33000	2.36300	2.38200	2.42200	2.53125	
20年			2.96500	3.00500	3.02200	3.07500	3.19300	
海外金利	米金利							
	FFレート	3.64	3.64	3.64	3.64	3.64		
	TB(3カ月)	3.676	3.680	3.675	3.675	3.664		
	ターム物SOFR(3カ月)	3.64396	3.64634	3.65107	3.64894	-		
	T-NOTE(10年債)	4.413	4.463	4.469	4.482	4.593		
OIS	日本円(3カ月)	0.85052	0.85500	0.85419	0.86563	0.87206		
	米ドル(3カ月)	3.64379	3.64460	3.64350	3.64090	3.64368		
	ユーロ(3カ月)	2.09820	2.10400	2.10600	2.10320	2.12380		
	英ポンド(3カ月)	3.84000	3.84300	3.83041	3.81863	3.83935		
	スイスフラン(3カ月)	-0.04500	-0.04250	-0.05000	-0.04500	-0.04750		
手形	豪ドル(3カ月物銀行手形)	4.43500	4.44000	4.45000	4.44500	4.44300		
	NZドル(3カ月物銀行手形)	2.63500	2.66000	2.69500	2.66500	2.65500		
商品	金(NY先物、期近)(ドル)	4,728.70	4,686.70	4,706.70	4,685.30	4,561.90		
	原油(WTI先物、期近)(ドル)	98.07	102.18	101.02	101.17	105.42		
	CRB先物指数	399.29	404.85	404.39	400.28	399.29		

◎注意事項  
当資料に記載された情報は信頼に足る情報源から得たデータ等に基づいて作成しておりますが、その内容については明示されていると否にかかわらず、弊社がその正確性、確実性を保証するものではありません。また、ここに記載された内容が事前の連絡なしに変更されることがあります。また、当資料は情報提供を目的としており、金融商品等の売買を勧誘するものではありません。取引時期などの最終決定はお客さまご自身の判断でなされるようお願いいたします。

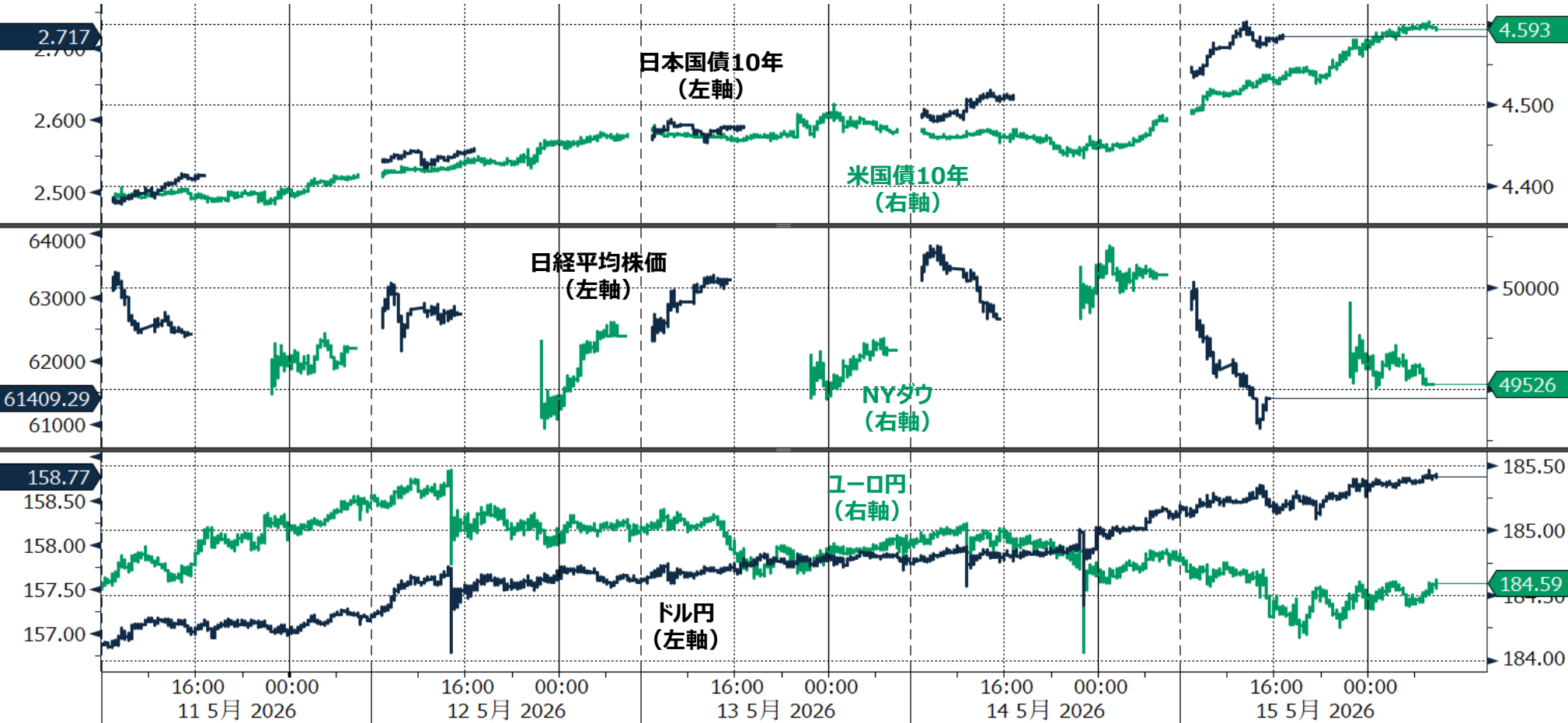
お問い合わせは、取引店の担当者までご連絡ください。

◆ 先週のマーケット動向 (5/11~5/15)

(出所：Bloomberg)

○TOPIX33業種中 18業種が下落 (値下がり率上位) 非鉄金属指数>化学指数>ガラス・土石(前日)
○S&P11業種中 10業種が下落 (値下がり率上位) 素材>公益事業>一般消費財・サービス(前日)
○主要通貨強い順 USD>CAD>JPY>EUR>CHF>GBP>AUD(前日)

○TOPIX33業種中 22業種が上昇 (値上がり率上位) 保険業指数>卸売業指数>石油・石炭製品(前週)
○S&P11業種中 7業種が下落 (値下がり率上位) 一般消費財・サービス>不動産>素材(前週)
○主要通貨強い順 USD>CAD>CHF>AUD>JPY>EUR>GBP(前週)



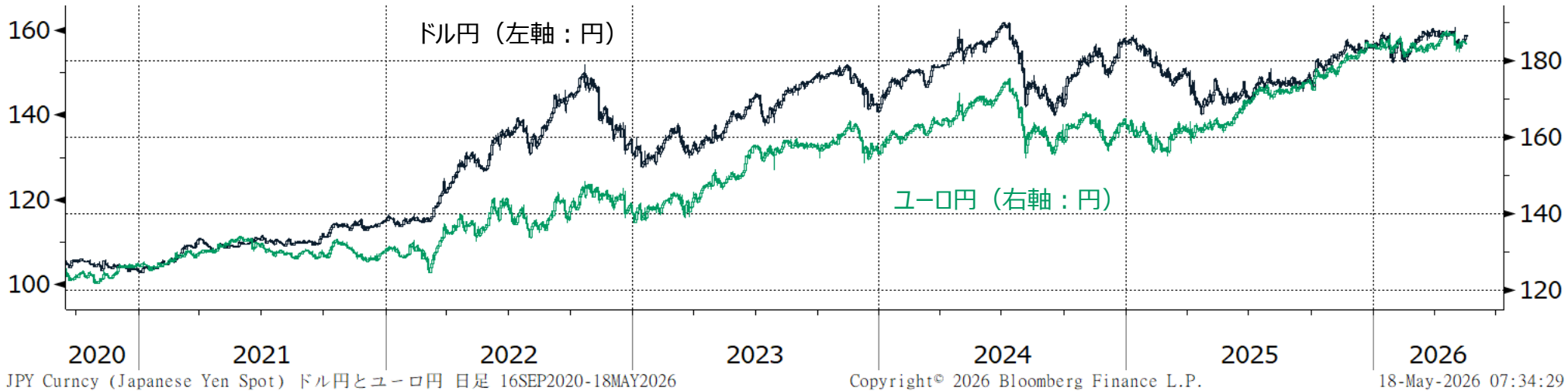
◎注意事項  
当資料に記載された情報は信頼に足る情報源から得たデータ等に基づいて作成しておりますが、その内容については明示されていると否にかかわらず、弊社がその正確性、確実性を保証するものではありません。また、ここに記載された内容が事前の連絡なしに変更されることがあります。また、当資料は情報提供を目的としており、金融商品等の売買を勧誘するものではありません。取引時期などの最終決定はお客さまご自身の判断でなされるようお願いいたします。

お問い合わせは、取引店の担当者までご連絡ください。

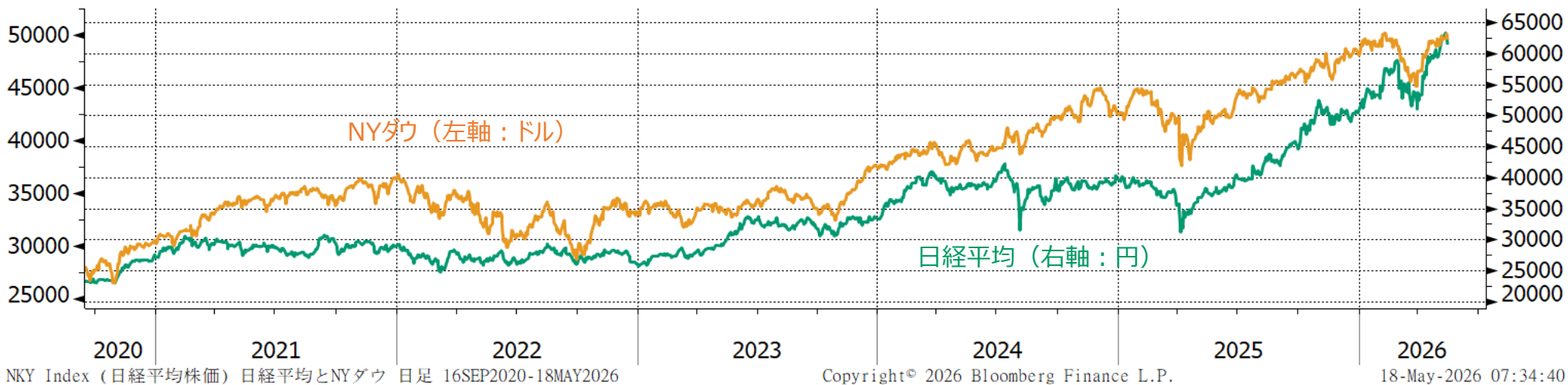
◆ チャート集 過去の相場推移 (外国為替、株式)

(出所 : Bloomberg)

ドル円とユーロ円



日経平均とNYダウ



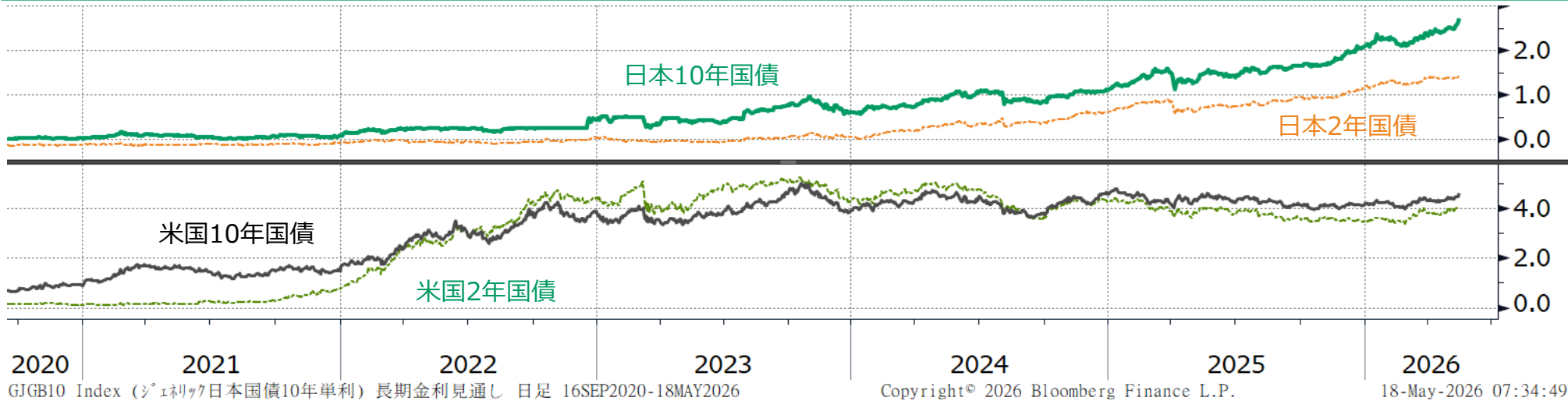
◎注意事項  
当資料に記載された情報は信頼に足る情報源から得たデータ等に基づいて作成しておりますが、その内容については明示されていると否にかかわらず、弊社がその正確性、確実性を保証するものではありません。また、ここに記載された内容が事前の連絡なしに変更されることがあります。また、当資料は情報提供を目的としており、金融商品等の売買を勧誘するものではありません。取引時期などの最終決定はお客さまご自身の判断でなされるようお願いいたします。

お問い合わせは、取引店の担当者までご連絡ください。

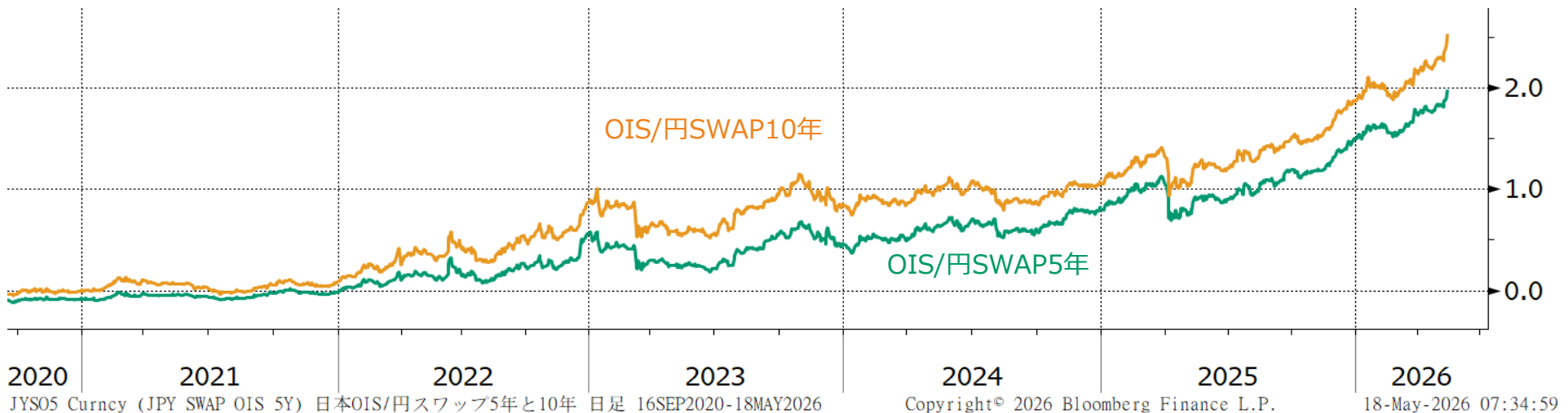
◆ チャート集 過去の相場推移 (長期金利)

(出所: Bloomberg)

米国金利と日本金利



日本 OIS/円スワップ5年と10年



◎注意事項  
当資料に記載された情報は信頼に足る情報源から得たデータ等に基づいて作成しておりますが、その内容については明示されていると否にかかわらず、弊社がその正確性、確実性を保証するものではありません。また、ここに記載された内容が事前の連絡なしに変更されることがあります。また、当資料は情報提供を目的としており、金融商品等の売買を勧誘するものではありません。取引時期などの最終決定はお客さまご自身の判断でなされるようお願いいたします。

お問い合わせは、取引店の担当者までご連絡ください。

◆ チャート集 新興国株式・商品

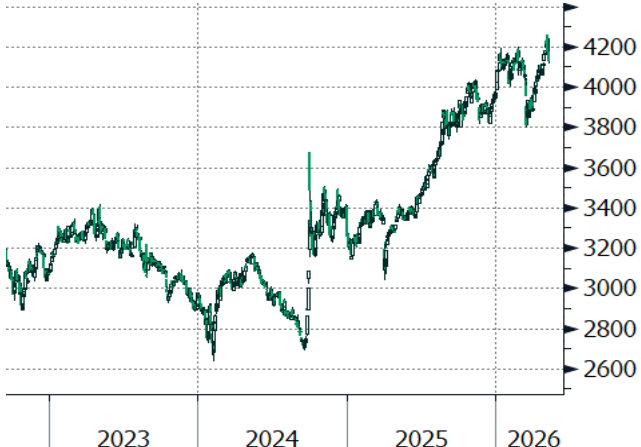
(出所 : Bloomberg)

新興国株式

商品

中国上海総合指数

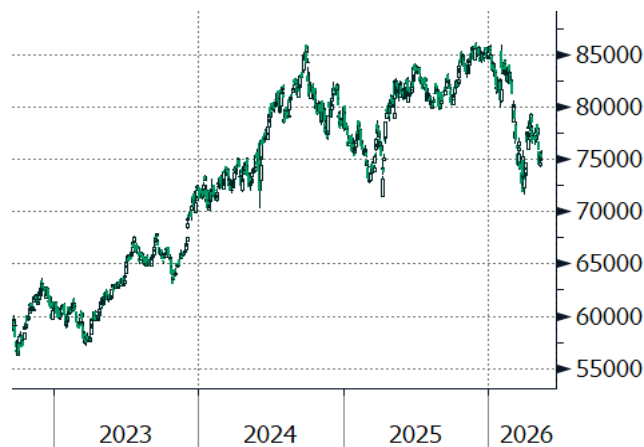
(ポイント)



SHCOMP Index (中国 上海総合指数) 中国上海総合指数 ローンク 日足 16SEP2022-18MAY2026  
Copyright© 2026 Bloomberg Finance L.P. 18-May-2026 07:34:11

インドSENSEX指数

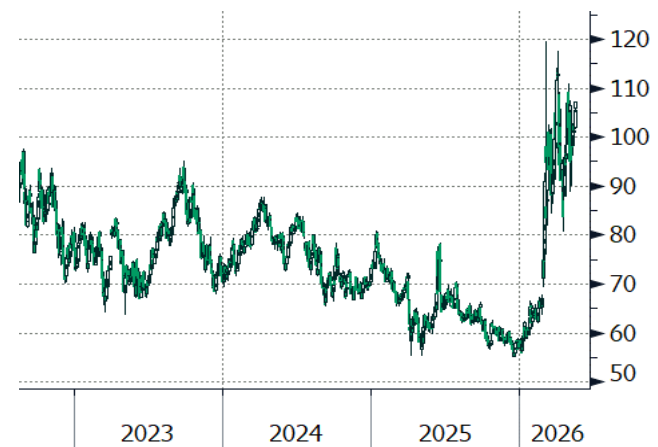
(ポイント)



SENSEX Index (S&P BSEインデックス) インドSENSEX指数 ローンク 日足 16SEP2022-18MAY2026  
Copyright© 2026 Bloomberg Finance L.P. 18-May-2026 07:34:20

WTI原油先物 (期近物)

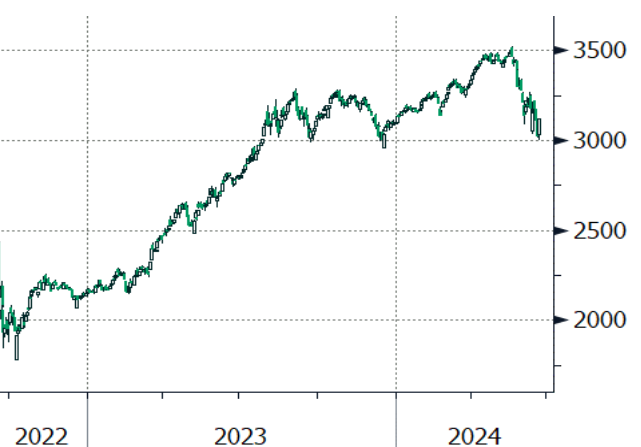
(ドル/バレル)



CL1 Comdty (WTI 原油 ジェネティック 1) WTI原油先物 (期近物) ローンク 日足 19AUG2022-18MAY2026  
Copyright© 2026 Bloomberg Finance L.P. 18-May-2026 07:34:40

ロシアMOEX指数

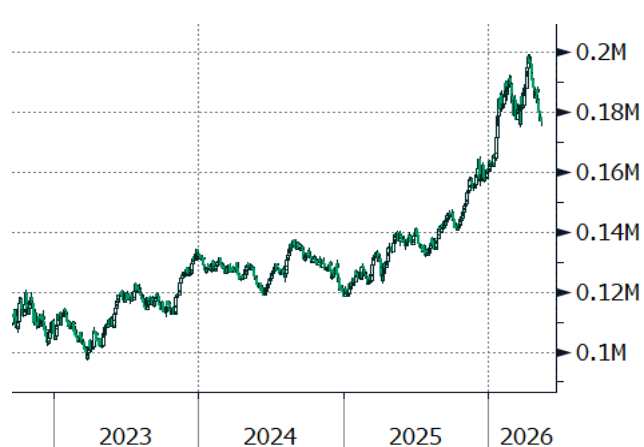
(ポイント)



IMOEX Index (MOEX Russia Index) ロシアMOEX指数 ローンク 日足 16SEP2022-18MAY2026  
Copyright© 2026 Bloomberg Finance L.P. 18-May-2026 07:34:20

ブラジルBOVESPA指数

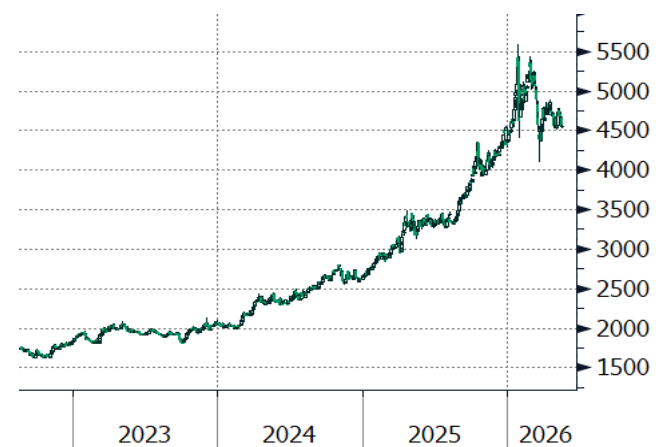
(ポイント)



IBOV Index (ブラジルのボエスパ指数) ブラジルBOVESPA指数 ローンク 日足 16SEP2022-18MAY2026  
Copyright© 2026 Bloomberg Finance L.P. 18-May-2026 07:34:49

NY金先物 (期近物)

(ドル/トロイオンス)



GC1 Comdty (CMX 金先 ジェネティック 1) NY金先物 (期近物) ローンク 日足 19AUG2022-18MAY2026  
Copyright© 2026 Bloomberg Finance L.P. 18-May-2026 07:34:29

◎注意事項  
当資料に記載された情報は信頼に足る情報源から得たデータ等に基づいて作成しておりますが、その内容については明示されていると否にかかわらず、弊社がその正確性、確実性を保証するものではありません。また、ここに記載された内容が事前の連絡なしに変更されることがあります。また、当資料は情報提供を目的としており、金融商品等の売買を勧誘するものではありません。取引時期などの最終決定はお客さまご自身の判断でなされるようお願いいたします。

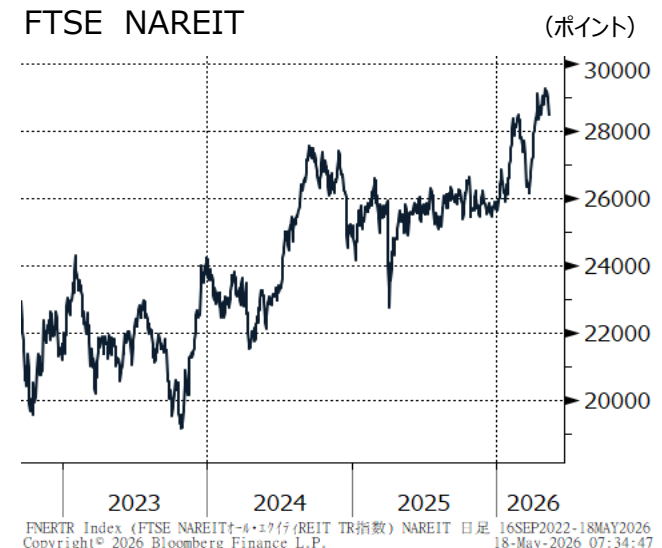
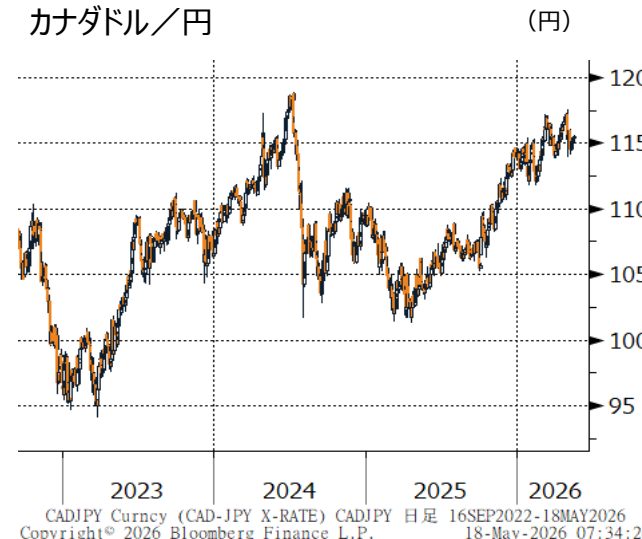
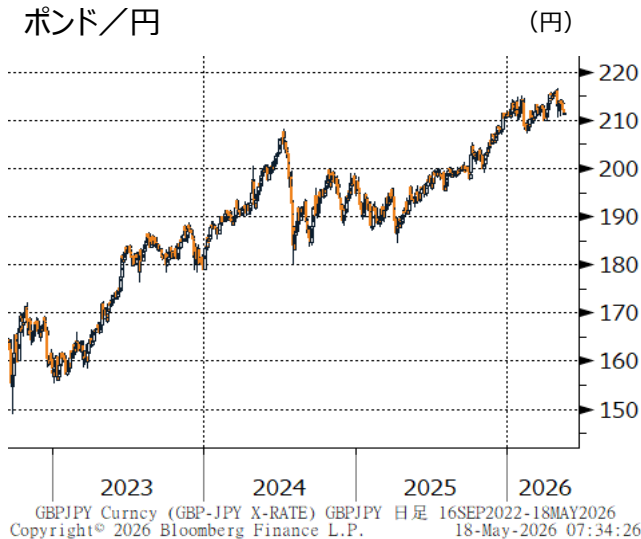
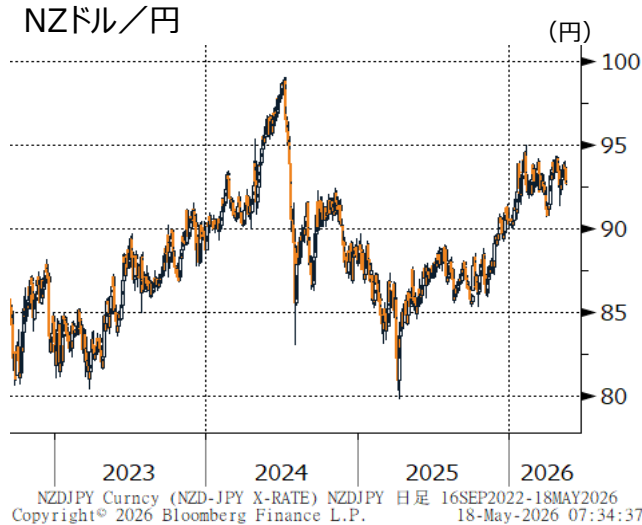
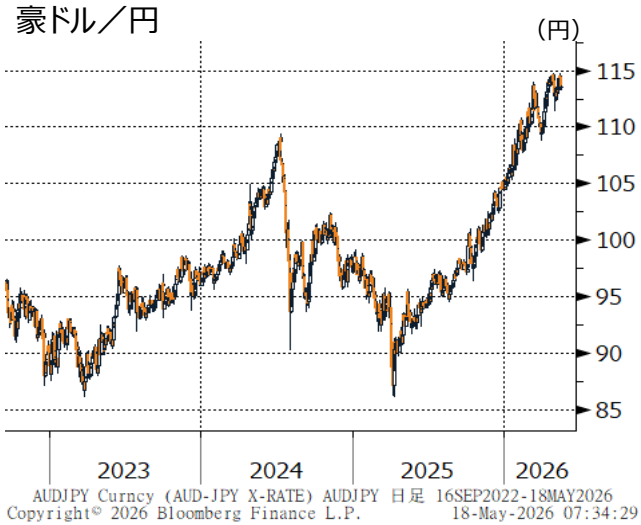
お問い合わせは、取引店の担当者までご連絡ください。

◆ チャート集 外国為替・REIT

(出所：Bloomberg)

外国為替

REIT



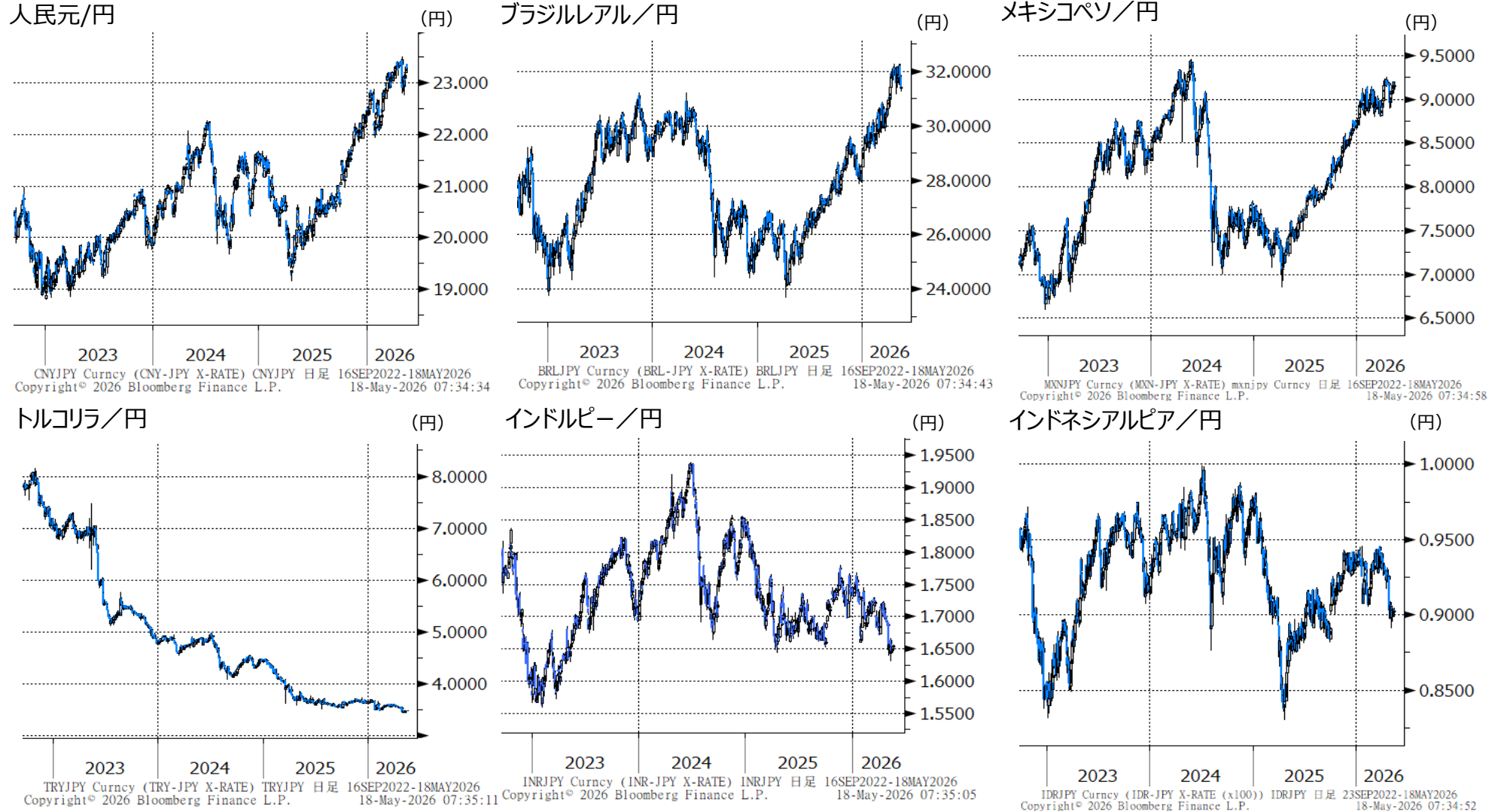
◎注意事項  
当資料に記載された情報は信頼に足る情報源から得たデータ等に基づいて作成しておりますが、その内容については明示されていると否にかかわらず、弊社がその正確性、確実性を保証するものではありません。また、ここに記載された内容が事前の連絡なしに変更されることがあります。また、当資料は情報提供を目的としており、金融商品等の売買を勧誘するものではありません。取引時期などの最終決定はお客さまご自身の判断でなされるようお願いいたします。

お問い合わせは、取引店の担当者までご連絡ください。

◆ チャート集 新興国為替

(出所 : Bloomberg)

新興国為替



◎注意事項  
当資料に記載された情報は信頼に足る情報源から得たデータ等に基づいて作成しておりますが、その内容については明示されていると否にかかわらず、弊社がその正確性、確実性を保証するものではありません。また、ここに記載された内容が事前の連絡なしに変更されることがあります。また、当資料は情報提供を目的としており、金融商品等の売買を勧誘するものではありません。取引時期などの最終決定はお客さまご自身の判断でなされるようお願いいたします。

お問い合わせは、取引店の担当者までご連絡ください。

## ◆ マーケットカレンダー

	日本	米国	その他
5/18(月)	5年債入札		(中) 4月生産・小売・投資
5/19(火)	1-3月期GDP速報		
5/20(水)	20年債入札	20年債入札 FOMC議事要旨	
5/21(木)	4月貿易統計	5月フィラデルフィア連銀製造業景況指数	(欧) 5月PMI (速報値)
5/22(金)	4月CPI		(独) 5月IFO企業景況感指数
5/25(月)		(戦没者祈念日)	
5/26(火)		2年債入札 5月消費者信頼感指数	
5/27(水)	40年債入札	5年債入札	
5/28(木)		1-3月期GDP (改定値) 4月個人所得・消費支出 7年債入札	
5/29(金)	2年債入札 4月鉱工業生産 4月労働力調査 5月東京都区部CPI		
5/31(日)			(中) 5月PMI

	日本	米国	その他
6/1(月)	1-3月期法人企業統計調査	5月ISM製造業景況指数	(中) 5月製造業PMI
6/2(火)	10年債入札		
6/3(水)		4月製造業受注 5月ADP雇用統計 5月ISM非製造業景況指数 米地区連銀経済報告	
6/4(木)			
6/5(金)	4月家計調査 4月毎月勤労統計 (速報)	5月雇用統計	
6/8(月)	1-3月期GDP (二次速報値) 5月景気ウォッチャー調査		
6/9(火)		3年債入札 4月貿易収支 5月中古住宅販売	
6/10(水)	30年債入札 5月企業物価指数	10年債入札 5月CPI	(中) 5月CPI
6/11(木)		30年債入札 5月PPI	(欧) ECB定例理事会
6/12(金)			
6/14(日)			(他) G7首脳会議 (於仏エビアン) (~16日)



◎注意事項  
当資料に記載された情報は信頼に足る情報源から得たデータ等に基づいて作成しておりますが、その内容については明示されていると否にかかわらず、弊社がその正確性、確実性を保証するものではありません。また、ここに記載された内容が事前の連絡なしに変更されることがあります。また、当資料は情報提供を目的としており、金融商品等の売買を勧誘するものではありません。取引時期などの最終決定はお客さまご自身の判断でなされるようお願いいたします。

お問い合わせは、取引店の担当者までご連絡ください。