

◆前営業日の相場動向◆

PPI上振れで金利・ドルに上昇圧力も米中会談期待でハイテク株堅調

	5/13	前日比		5/13	前日比		5/13	前日比
日本国債(10年)	2.585%	0.045%	日経平均(円)	63,272.11	529.54	ドル円	157.86	0.23
独国債(10年)	3.100%	-0.001%	独DAX(pt)	24,136.81	181.88	NY原油	101.02	-1.16
米国債(10年)	4.469%	0.006%	NYダウ(ドル)	49,693.20	-67.36	NY金	4,706.70	20.00

【ポイント】

- **日本株は上昇**:前日の米半導体株安を受け、AI・半導体関連株に売りが先行したが、前日の決算発表企業の堅調な業績見通しを受けて上昇に転じ、日経平均は終値ベースで6万3000円台の最高値を更新した。
- **米国株はハイテク関連が上昇**:米PPIの上振れを受けて景気敏感株中心に売りが広がったことがダウの重荷にはなったものの、エヌビディアのファンCEOが急遽トランプ大統領の訪中に同行するとしたことや、アナリストが米メモリ製造大手マイクロン社の業績見通しに強気な見方を示したことが好感され、S&P500とナスダックは最高値更新。
- **米金利は横ばい**:米PPIの上振れによるインフレ懸念の高まりから、10年金利は一時4.5%に到達するも、米30年債入札通過後は低下に転じた。
- **ドル円は上昇**:米PPIの上振れを受けてドル買いで反応するも、米中会談を控え、158円台手前までの小幅な上昇にとどまった。介入ラインの158円台に近づいており上値追いは限られた。

【主な材料】

- 米4月コアPPI (前月比) :+1.0%(予想:+0.3%、前回:+0.2%)

◆本日の見通し◆

米金利は需給改善で金利低下、ドル円は介入警戒で上値の重い展開を予想

日本株 ↗ 63,200-63,700

米金利 ↘ 4.40-4.48

ドル円 ↘ 157.20-158.20

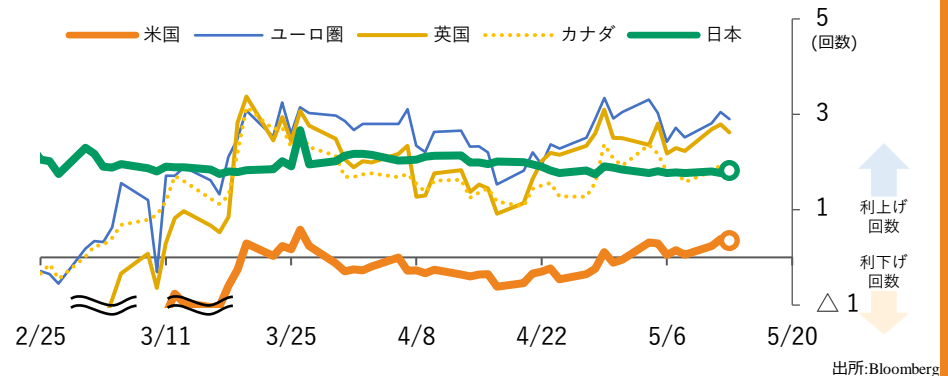
- **日本株**は上昇を予想。海外でハイテク株が堅調であり、朝方は最高値を更新する展開を見込むが、高値警戒感もあり、徐々に売りが優勢に。
- **米金利**は低下を予想。昨日で定例入札は一巡しており、需給は改善。本日公表の雇用・消費データを確認しつつ、徐々に金利低下を見込む。
- **ドル円**は下落を予想。日本連休中に抵抗帯となった158円水準が意識される展開。介入警戒から売りが優勢となろう。

◆本日の注目ポイント◆

金融政策と中東情勢が意識させる円の弱さ

- 先日公表された米CPIが強含んだように、中東情勢を背景としたエネルギー価格の上昇が、インフレ再燃に波及する可能性への警戒感が熾っている。こうした中、市場では主要中銀の利上げ織り込みが持ち直し、日本では日銀のタカ派スタンスが相対的に弱まって見られやすい。加えて、日本はエネルギーの多くを輸入に依存しており、外部要因による円売り圧力が意識されやすい。
- 為替介入による円の下支え効果には限界もある中、中東情勢が長期化するほど、円を積極的に買い進める動機は低下していくものとみられる。(担当: 荻谷)

【主要国に対する市場の2026年内利上げ織り込み】

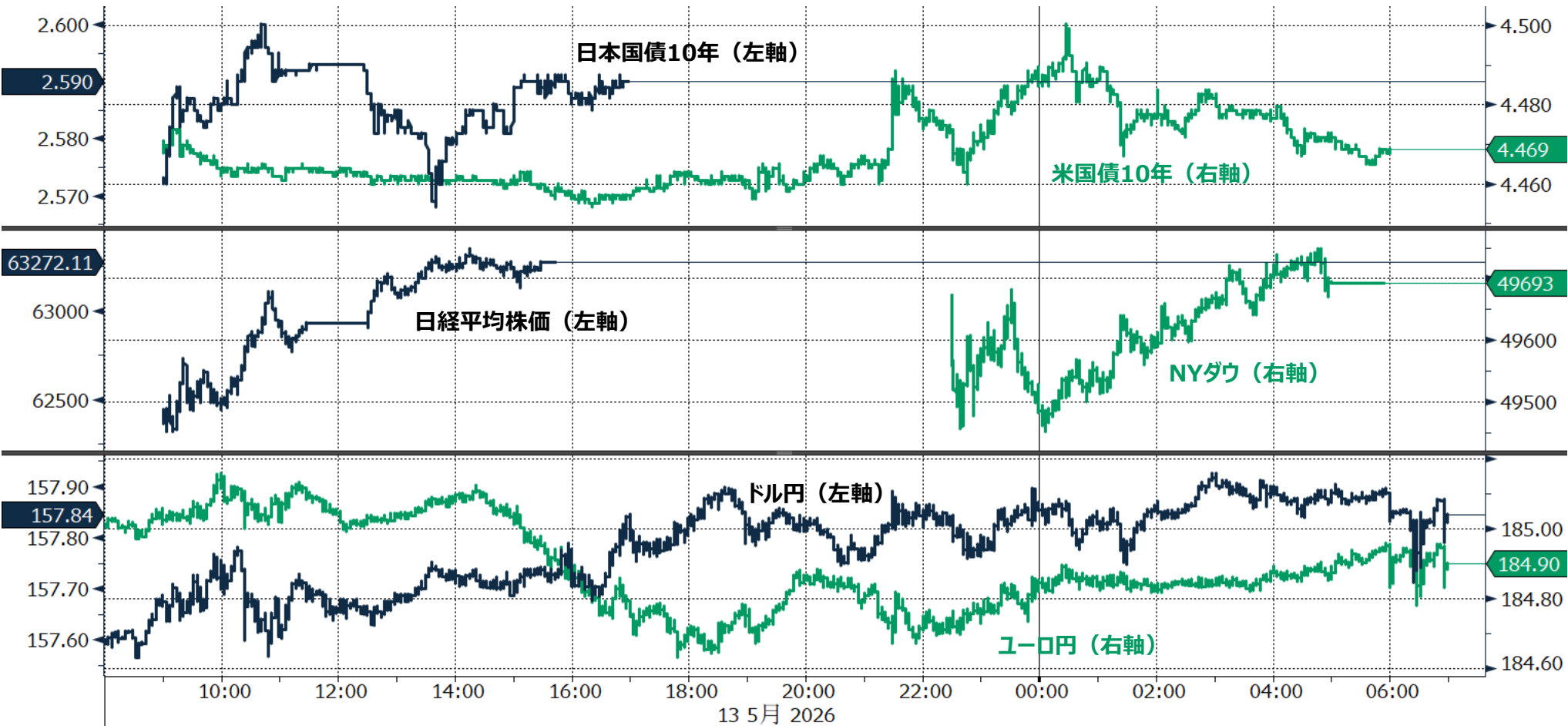


◆当面の注目イベント◆

	イベント	注目点
5/16	氷見野日銀副総裁講演	3月日銀決定会合の主な意見ではインフレへの警戒が相次ぎ6月利上げに向けた布石となった。氷見野副総裁は日銀内で中立的立場であり、6月に向けた地ならしが進められるかがカギとなる。
5/20	FOMC議事録(4/28-29分)	反対票が4票。バイアスを中立にするとのタカの見地からの地区連銀総裁3票と利下げを主張するミラン理事が1票。依然主流派の次回の金融政策のバイアスは利下げであり、利上げには距離があるとみられるが、地ならしの動きには留意。

◆前営業日のマーケット動向◆

- TOPIX33業種中 26業種が上昇（値上がり率上位） 非鉄金属>卸売業>輸送用機器
- S&P11業種中 6業種が上昇（値上がり率上位） コミュニケーション・サービス>情報技術>一般消費財・サービス
- 主要通貨強い順 AUD>USD>CAD>GBP>JPY>CHF>EUR

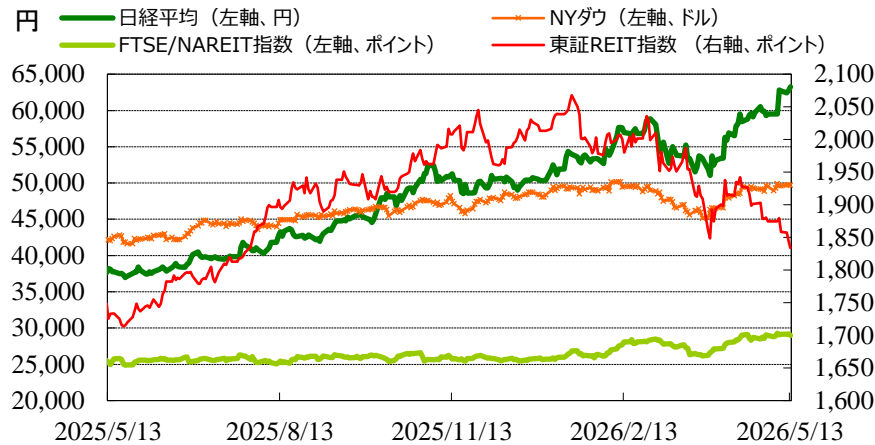


(出所: Bloomberg)

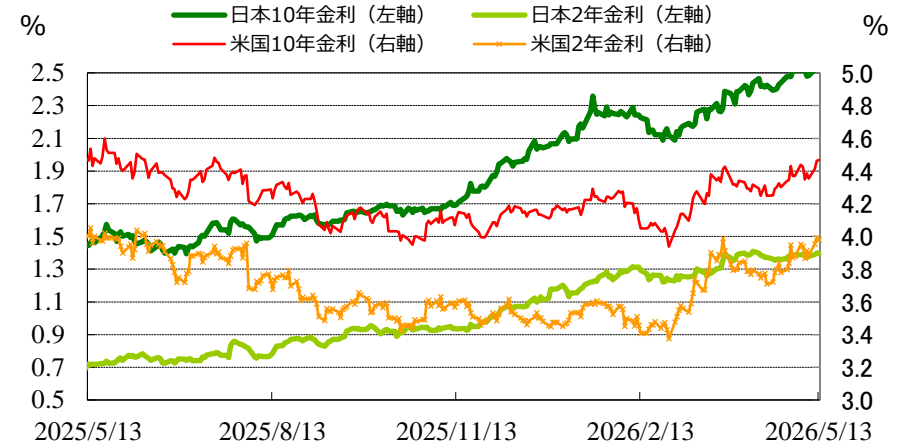
(出所：Bloomberg)

◆マーケット・チャート◆

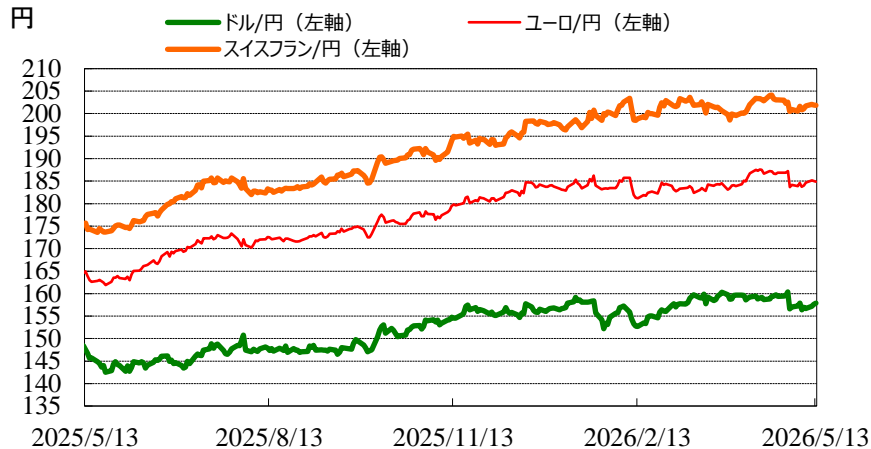
図表1：株式市場（日経平均、NYダウ、東証REIT指数、FTSE/NAREIT指数）



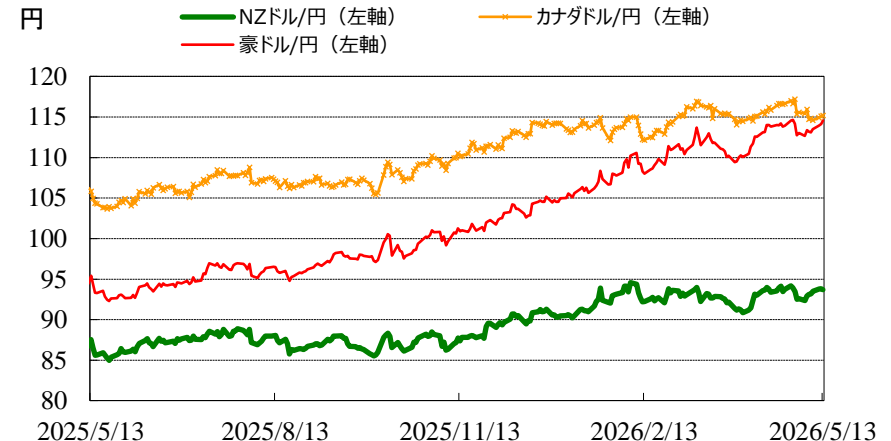
図表2：債券市場（日米2年金利、10年金利）



図表3：為替市場（ドル/円、ユーロ/円、スイスフラン/円）



図表4：為替市場（豪ドル/円、NZドル/円、カナダドル/円）



◎注意事項◎ お問い合わせは、取引店の担当者までご連絡ください。当資料に記載された情報は信頼に足る情報源から得たデータ等に基づいて作成しておりますが、その内容については明示されてい
ると否とにかかわらず、弊社がその正確性、確実性を保証するものではありません。また、ここに記載された内容が事前の連絡なしに変更されることもあります。また、当資料は情報提供を目的として
おり、金融商品等の売買を勧誘するものではありません。取引時期などの最終決定はお客さまご自身の判断でなされるようお願いいたします。

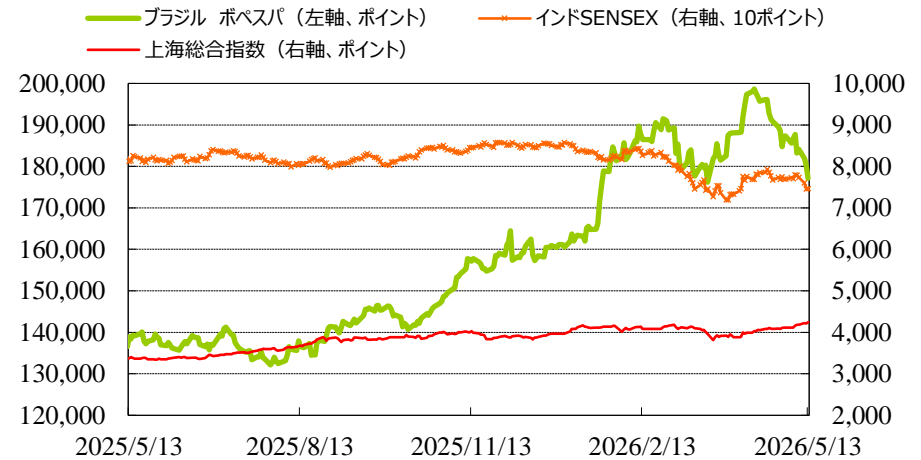
(出所：Bloomberg)

◆マーケット・チャート◆

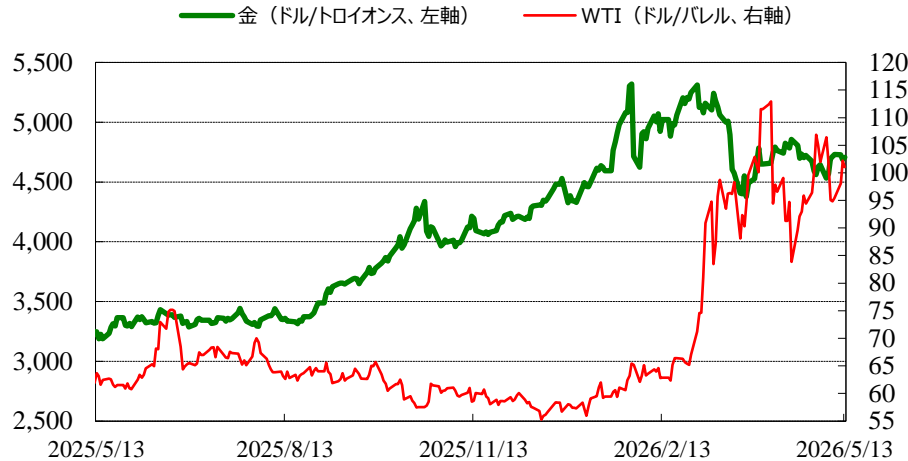
図表5：為替市場（ブラジルレアル/円、メキシコペソ/円、トルコリラ/円）



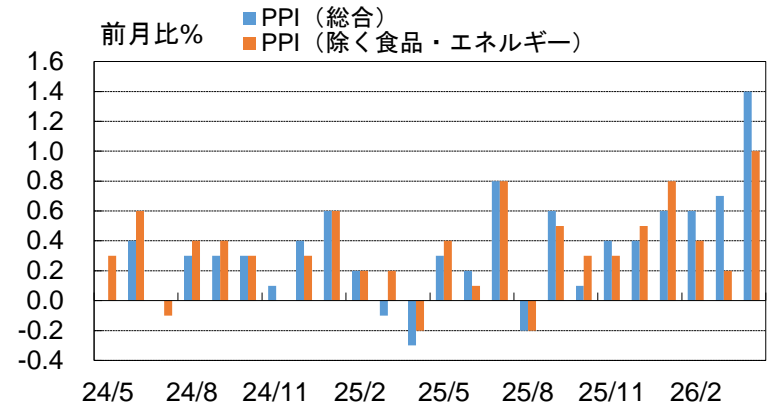
図表6：株式市場（ブラジル株、インド株、中国株）



図表7：商品市場（金・原油）



図表8：米・生産者物価指数



米4月PPI(前月比):+1.4%(予想:+0.5%、前回:+0.7%)
米4月コアPPI(前月比):+1.0%(予想:+0.3%、前回:+0.2%)

◆マーケット・データ◆

(出所：Bloomberg 朝8時時点で公表済みの数値を更新)

指標					2026/5/13	前営業日比	上昇率 (前日比)	指標					2026/5/13	前営業日比	上昇率 (前日比)				
日	日経平均 終値 (円)	63,272.11	+529.54	+0.84%	株式	欧	FTSE100 (英) (pt)	10,325.35	+60.03	+0.58%	為替	対円	ロシアルーブル (円)	2.136	+0.001	+0.06%			
	CME日経平均先物 (円)	63,420	+920	+1.47%			DAX (独) (pt)	24,136.81	+181.88	+0.76%			対ドル	南アフリカランド (円)	9.624	+0.083	+0.87%		
	東証プライム 出来高 (万株)	280,187	-1,041	-0.37%			CAC40種 (仏) (pt)	8,007.97	+28.05	+0.35%		長期金利	米	ユーロドル (米ドル)	1.1711	-0.0028	-0.24%		
	売買高 (百万円)	10,490,950	+51,700	+0.50%			SMI (スイス) (pt)	13,212.96	+93.43	+0.71%				豪ドル (米ドル)	0.7258	+0.0018	+0.25%		
	6日騰落レシオ (%)	122.88	+28.04	+29.57%			I-05ツックス50 (欧) (pt)	5,861.07	+52.62	+0.91%				ドルインデックス	98.46	+0.1610	+0.16%		
	25日騰落レシオ (%)	97.36	+6.12	+6.71%		日 東証REIT (pt)	1,833.86	-11.62	-0.63%	日本 30年国債 (%)				3.815	+0.005	-			
	TOPIX (pt)	3,919.48	+46.58	+1.20%		米 FTSE/NAREIT (pt)	28,992.21	-213.91	-0.73%	日本 20年国債 (%)				3.475	+0.030	-			
	グロース250指数 (pt)	827.65	+9.01	+1.10%		グ S&PグローバルREIT (pt)	243.98	(5/12値)	-	日本 10年国債 (%)				2.585	+0.045	-			
	JPX400 (pt)	35,781.82	+396.27	+1.12%		欧 S&PEuropeREIT (pt)	152.91	(5/12値)	-	日本 5年国債 (%)		1.930	+0.015	-					
	東証プライム指数 (pt)	2,020.66	+23.44	+1.17%		豪 ASX200 REIT (pt)	1,654.20	+20.00	+1.22%	日本 2年国債 (%)		1.390	±0.000	-					
アジア	ハンセン (香港) (pt)	26,388.44	+40.53	+0.15%	REIT	米 米国ハイイールド債 (pt)	2,947.75	+1.24	+0.04%	金利	米	米国 30年国債 (%)	5.034	+0.009	-				
	上海総合 (中国) (pt)	4,242.57	+28.08	+0.67%		欧 欧州ハイイールド債 (pt)	506.40	+0.27	+0.05%			米国 10年国債 (%)	4.469	+0.006	-				
	ハンセンH株 (pt)	8,876.38	-5.99	-0.07%		新 新興国ハイイールド債 (pt)	1,869.56	-1.48	-0.08%			米国 5年国債 (%)	4.117	-0.009	-				
	韓国総合 (pt)	7,844.01	+200.86	+2.63%		米ドル (円)	157.86	+0.23	+0.15%			米国 2年国債 (%)	3.979	-0.012	-				
	加権 (台湾) (pt)	41,374.50	-523.82	-1.25%		カナダドル (円)	115.18	+0.08	+0.07%			ドイツ 10年国債 (%)	3.100	-0.001	-				
	ムンバイSENSEX (pt)	74,608.98	+49.74	+0.07%		ブラジルリアル (円)	31.51	-0.70	-2.18%			イギリス 10年国債 (%)	5.065	-0.036	-				
	ST(シンガポール) (pt)	5,003.96	+57.96	+1.17%		メキシコペソ (円)	9.19	+0.04	+0.47%			短期金利	日	無担保O/N (%)	0.727	±0.000	-		
	KLCI (マレーシア) (pt)	1,746.31	-4.25	-0.24%		ユーロ (円)	184.87	-0.15	-0.08%					円TIBOR(3M) (%)	1.23800	±0.00000	-		
	SET(タイ) (pt)	1,517.26	+33.70	+2.27%		英ポンド (円)	213.49	+0.08	+0.04%					円OIS(3M) (%)	0.85419	-0.00081	-		
	ジャカルタ総合 (pt)	6,723.32	-135.58	-1.98%		スイスフラン (円)	201.85	-0.04	-0.02%					円OIS(6M) (%)	0.93400	-0.00100	-		
米	イスタンブール10C (pt)	14,598.47	-181.46	-1.23%	為替	対円	豪ドル (円)	114.58	+0.45	+0.39%	金利	米	FFレート (%)	3.630	-	(5/12値)			
	フィリピン総合 (pt)	5,946.78	-25.20	-0.42%			NZドル (円)	93.69	-0.12	-0.13%			FF先物(第7限月)	96.315	-0.005	-			
	VN (ベトナム) (pt)	1,898.37	-2.73	-0.14%			中国元 (円)	23.25	+0.06	+0.27%			ドルOIS(3M) (%)	3.64350	-0.00110	-			
	オセアニア	ASX200 (豪) (pt)	8,630.39	-40.29			-0.46%	香港ドル (円)	20.16	+0.03			+0.15%	商品	欧	ユーロOIS(3M) (%)	2.10600	+0.00200	-
	NZ50種 (NZ) (pt)	13,063.06	-17.27	-0.13%			韓国100ウォン (円)	10.60	+0.05	+0.46%			CRB先物指数 (pt)			404.39	-0.46	-0.11%	
	南米	ボベスパ (ブラジル) (pt)	177,098.30	-3,244.03			-1.80%	インドネシア100ルピア (円)	0.90	+0.00			+0.48%			COMEX金先物 (ドル)	4,706.70	+20.00	+0.43%
	NYダウ (ドル)	49,693.20	-67.36	-0.14%			インドルピー (円)	1.649	+0.001	+0.06%			COMEX銅先物 (ドル)			667.90	+14.80	+2.27%	
	NASDAQ (pt)	26,402.34	+314.14	+1.20%			トルコリラ (円)	3.47	+0.00	+0.10%			WTI原油先物 (ドル)	101.02	-1.16	-1.14%			
	S&P500種 (pt)	7,444.25	+43.29	+0.58%			シンガポールドル (円)	124.03	+0.09	+0.08%			その他	バルチックドライ海運 (pt)	3,063.00	(5/12値)	-		
	ラッセル2000指数	2,843.93	+1.10	+0.04%			タイバーツ (円)	4.88	+0.02	+0.42%				VIX指数 (pt)	17.87	-0.12	-0.67%		

◎注意事項◎ お問い合わせは、取引店の担当者までご連絡ください。当資料に記載された情報は信頼に足る情報源から得たデータ等に基づいて作成しておりますが、その内容については明示されていると否とにかかわらず、弊社がその正確性、確実性を保証するものではありません。また、ここに記載された内容が事前の連絡なしに変更されることもあります。また、当資料は情報提供を目的としており、金融商品等の売買を勧誘するものではありません。取引時期などの最終決定はお客様ご自身の判断でなされるようお願いいたします。