

# りそな マーケットフラッシュ デイリー

◎注意事項をよくお読みください  
2026/05/12  
りそなホールディングス 市場企画部

## ◆前営業日の相場動向◆

米イラン協議を巡る不透明感から原油高再燃で金利上昇・ドル高

	5/11	前日比		5/11	前日比		5/11	前日比
日本国債(10年)	2.520%	0.045%	日経平均(円)	62,417.88	-295.77	ドル円	157.19	0.51
独国債(10年)	3.040%	0.035%	独DAX(pt)	24,350.28	11.65	NY原油	98.07	2.65
米国債(10年)	4.413%	0.059%	NYダウ(ドル)	49,704.47	95.31	NY金	4,728.70	-2.00

### 【ポイント】

- **日本株は下落**: 朝方には半導体関連株を中心に幅広い銘柄に買いが先行し、取引時間中の最高値を更新したものの、その後は利益確定売りに押され下落した。米原油先物が再び100ドル台に上昇したことも重荷となった。
- **米国株は上昇**: 好調な企業決算やAI需要拡大期待を背景に、半導体関連株への買いが続いた。米イラン協議を巡る不透明感は重荷となったものの、ダウは小幅続伸し、S&P500とナスダックは連日で最高値を更新した。
- **米金利は上昇**: 米イラン協議を巡る不透明感からホルムズ海峡の正常化が遅れるとの見方が強まり、原油価格が上昇した。インフレ圧力への警戒から米国債は売られ、長期金利は上昇した。
- **ドル円は上昇**: 原油高や米金利上昇を背景に有事のドル買いが優勢となった。日本の貿易赤字拡大観測も意識され、ドル円は157円台前半で推移した。

### 【主な材料】

- トランプ大統領がイランの回答を非難。「停戦は極めて危うい状態」と述べた。
- 米4月中古住宅販売件数: 402万件(予想: 405万件、3月: 401万件)

## ◆本日の見通し◆

イラン情勢の不透明感から米金利上昇しやすく、ドル円は直近防衛ライン158円を試そう

予想レンジ

日本株 ↗ 62,500-63,200

米金利 ↗ 4.38-4.48

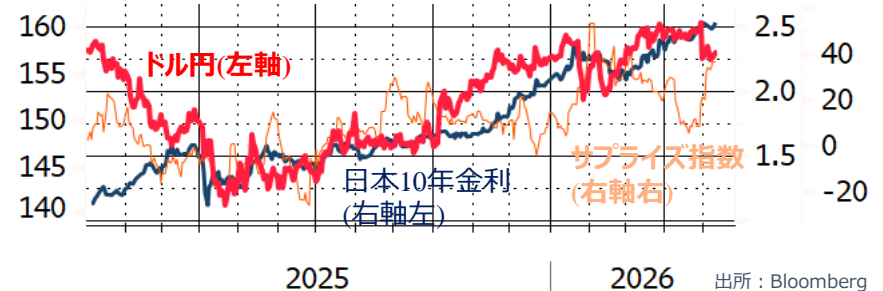
ドル円 ↗ 156.80-158.20

- **日本株**は上昇を予想。海外株が底堅く推移するなか、高寄りが見込まれるが、中東情勢が引き続き不安定であり、戻りは鈍いであろう。
- **米金利**は上昇を予想。中東情勢の不安定化でインフレ懸念くすぶるなか、本日の10年、明日の30年入札が重石となり金利上昇要因であろう。
- **ドル円**は上昇を予想。米金利上昇や原油高を背景に直近の介入で意識された158円の壁をじりじりと試す展開を予想。

## ◆本日の注目ポイント◆

ドル円上昇の持続性を見込む強靱な米国経済と日本の財政規律

- ドル円は政府・日銀による介入警戒感もあり、足下は158円、中期的には160円近辺が上値抵抗として意識されている。しかし、市場では依然としてドル円の上昇を見込む動きが継続しており、以下の2点に注目したい。
- **強靱な米国経済**: 地政学リスクが燻る中、米経済指標は総じて底堅い。ガソリン高による消費者マインドの悪化は見られるものの、ISM指数は製造業・非製造業ともに堅調で、サプライズ指数も上向きだ。指標の上振れが続けば、FRBによる利下げ開始時期の後ずれ観測が強まり、ドル円のさらなる押し上げ要因となろう。  
※サプライズ指数: 指標が市場予想を上回る局面は上昇、下回る局面は下落
- **日本の財政規律**: 足下ではガソリン補助金の財源枯渇懸念から、補正予算による追加手当てが議論されている。拡張的財政への傾斜が意識されれば、財政リスクプレミアムを伴う超長期金利の上昇を招き、円の信認低下を通じた円売り材料となり得る。

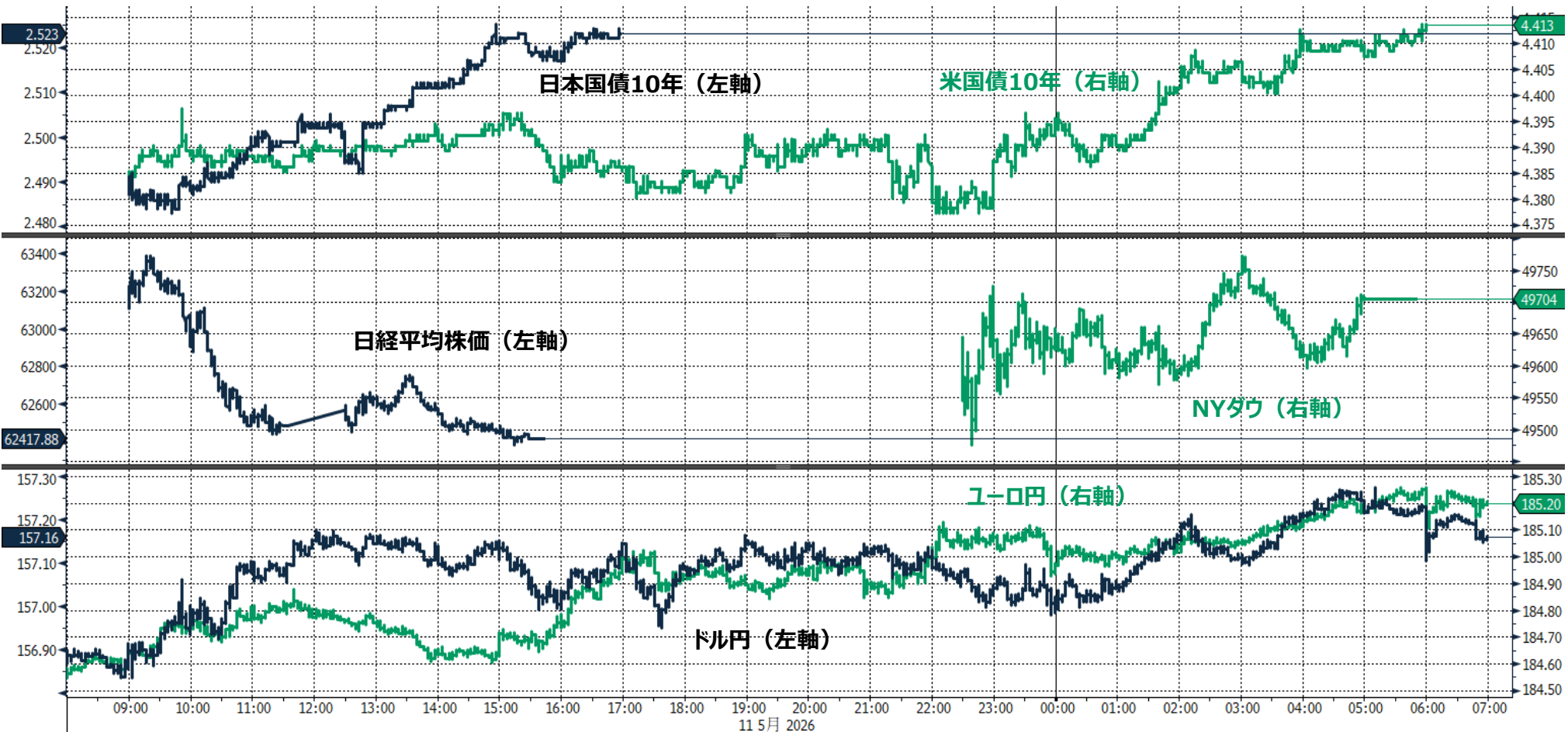


## ◆当面の注目イベント◆

	イベント	注目点
5/12	日銀金融政策決定会合主な意見 (4/28)	現状維持となったが反対票が3票出るなど異例の会合となった。声明文では将来的な景気減速の際も利上げが可能であることを示唆する文言がみられた。主な意見により、次回利上げへの距離を測ることになる。
5/20	FOMC議事録 (4/28-29分)	反対票が4票。バイアスを中立にするためのタカの見地からの地区連銀総裁3票と利下げを主張するミラン理事が1票。依然主流派の次回の金融政策のバイアスは利下げであり、利上げには距離があるとみるが、地ならしの動きには留意。

## ◆前営業日のマーケット動向◆

- TOPIX33業種中 19業種が上昇（値上がり率上位）食料品>その他金融業>銀行業
- S&P11業種中 6業種が上昇（値上がり率上位）エネルギー>素材>資本財・サービス
- 主要通貨強い順 AUD>USD>EUR>CAD>CHF>GBP>JPY



GJGB10 Index (シネティック日本国債10年単利) デイリー ティック

11 5月 2026

Copyright© 2026 Bloomberg Finance L.P.

12-May-2026 07:07:29

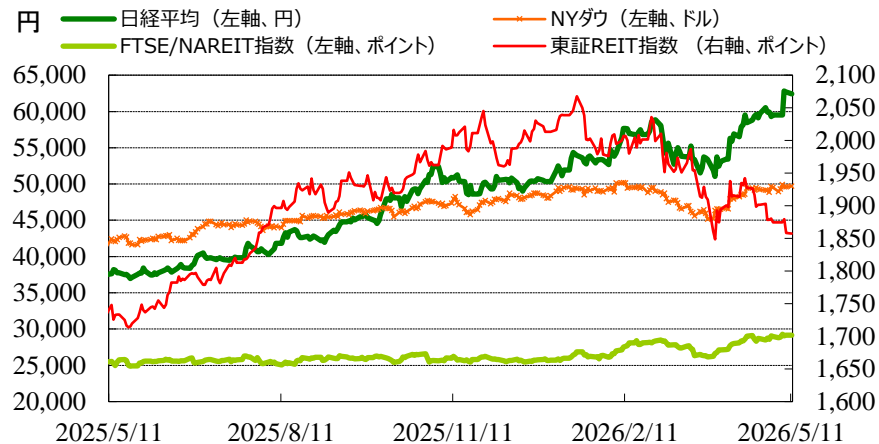
(出所: Bloomberg)

◎注意事項◎ お問い合わせは、取引店の担当者までご連絡ください。当資料に記載された情報は信頼に足る情報源から得たデータ等に基づいて作成しておりますが、その内容については明示されていないと否とにかかわらず、弊社がその正確性、確実性を保証するものではありません。また、ここに記載された内容が事前の連絡なしに変更されることもあります。また、当資料は情報提供を目的としており、金融商品等の売買を勧誘するものではありません。取引時期などの最終決定はお客様ご自身の判断でなされるようお願いいたします。

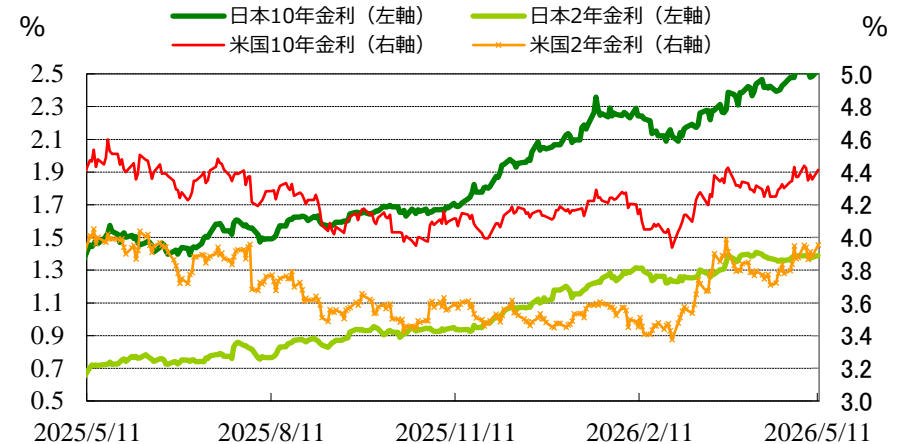
(出所：Bloomberg)

## ◆マーケット・チャート◆

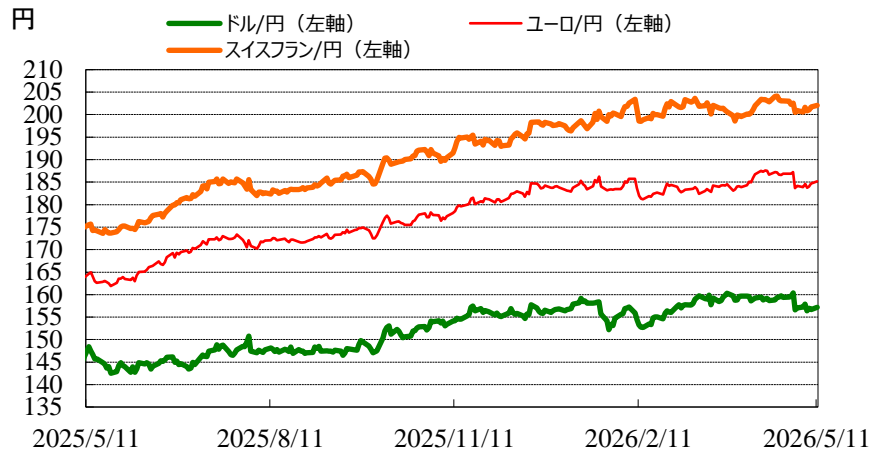
図表1：株式市場（日経平均、NYダウ、東証REIT指数、FTSE/NAREIT指数）



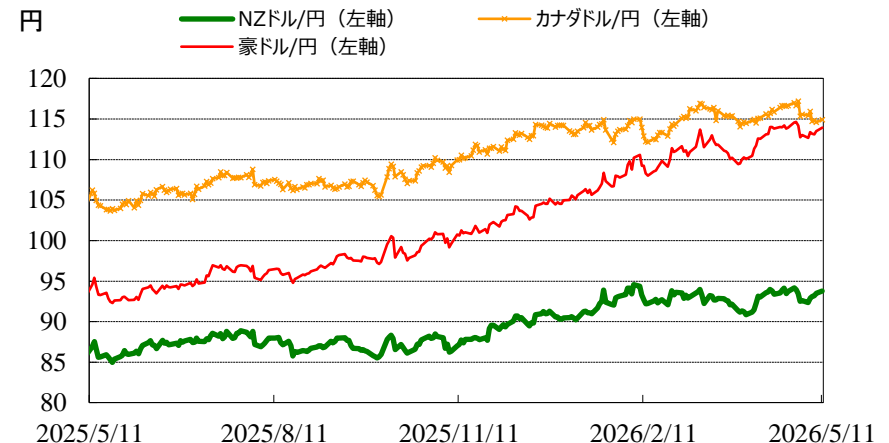
図表2：債券市場（日米2年金利、10年金利）



図表3：為替市場（ドル/円、ユーロ/円、スイスフラン/円）



図表4：為替市場（豪ドル/円、NZドル/円、カナダドル/円）

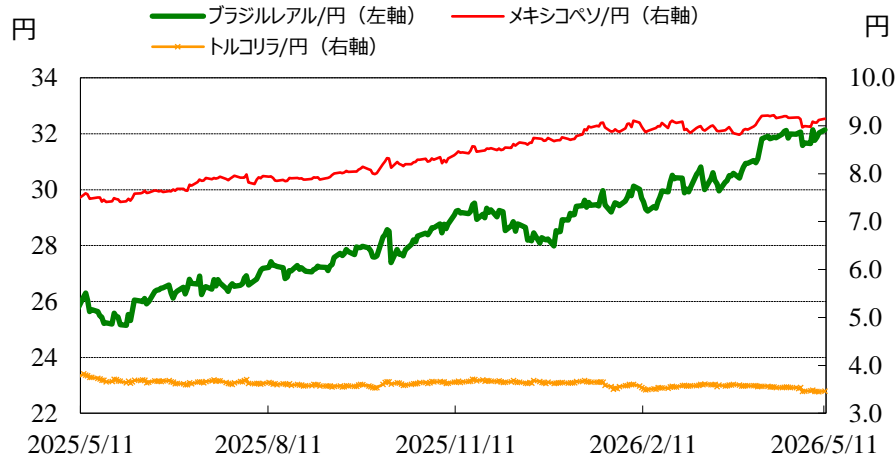


©注意事項◎ お問い合わせは、取引店の担当者までご連絡ください。当資料に記載された情報は信頼に足る情報源から得たデータ等に基づいて作成しておりますが、その内容については明示されていると否とにかかわらず、弊社がその正確性、確実性を保証するものではありません。また、ここに記載された内容が事前の連絡なしに変更されることもあります。また、当資料は情報提供を目的としており、金融商品等の売買を勧誘するものではありません。取引時期などの最終決定はお客様ご自身の判断でなされるようお願いいたします。

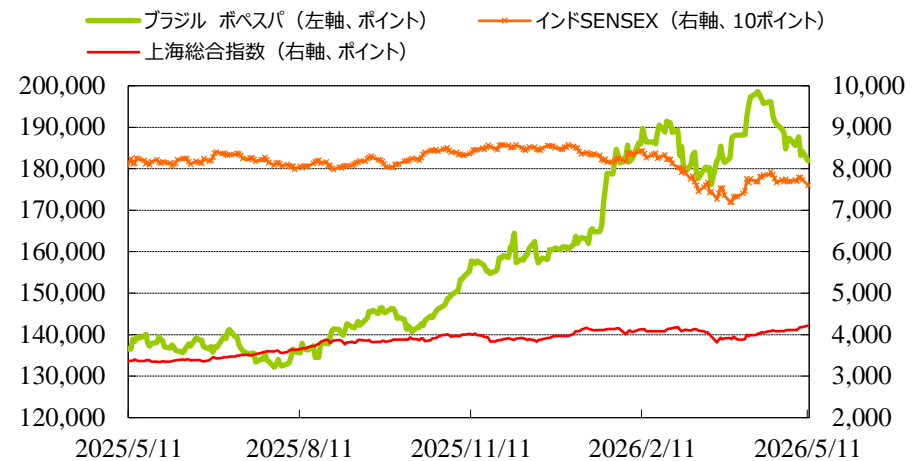
(出所：Bloomberg)

## ◆マーケット・チャート◆

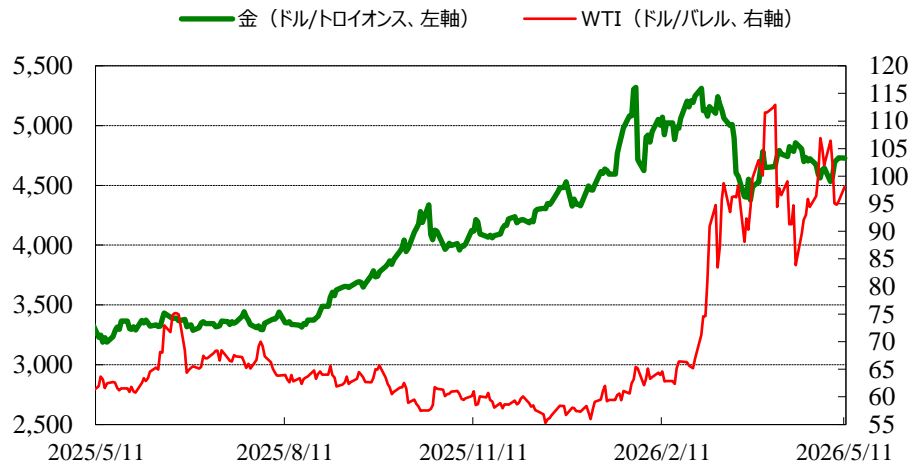
図表5：為替市場（ブラジルレアル/円、メキシコペソ/円、トルコリラ/円）



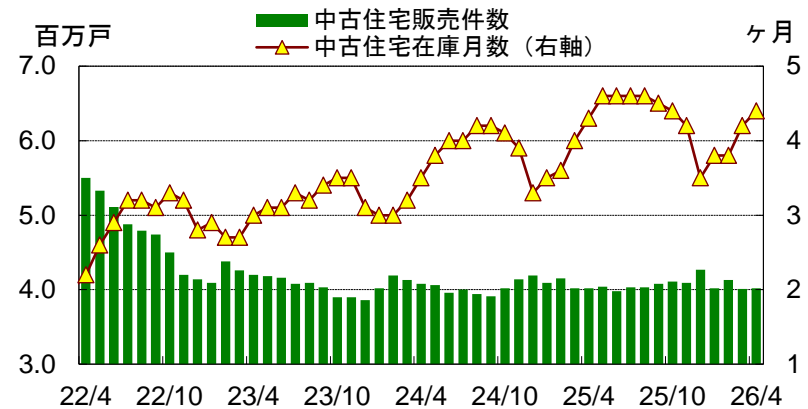
図表6：株式市場（ブラジル株、インド株、中国株）



図表7：商品市場（金・原油）



図表8：米・中古住宅販売件数



出所：Bloomberg

米4月中古住宅販売件数:402万件(予想:405万件、3月:401万件)

# りそな マーケットフラッシュ デイリー

## ◆マーケット・データ◆

(出所：Bloomberg 朝8時時点で公表済みの数値を更新)

指標				2026/5/11	前営業日比	上昇率 (前日比)	指標				2026/5/11	前営業日比	上昇率 (前日比)	指標				2026/5/11	前営業日比	上昇率 (前日比)		
日	株式	REIT	日経平均 終値 (円)	62,417.88	-295.77	-0.47%	株式	為替	NY	対円	FTSE100 (英) (pt)	10,269.43	+36.36	+0.36%	為替	円	ロシアルーブル (円)	2.128	+0.016	+0.77%		
			CME日経平均先物 (円)	62,935	-730	-1.15%					DAX (独) (pt)	24,350.28	+11.65	+0.05%			南アフリカランド (円)	9.564	+0.005	+0.05%		
			東証プライム 出来高 (万株)	290,473	-13,212	-4.35%					CAC40種 (仏) (pt)	8,056.38	-56.19	-0.69%			ユーロドル (※1)	1.1783	-0.0004	-0.03%		
			売買高 (百万円)	10,435,430	-527,760	-4.81%					SMI (スイス) (pt)	13,101.33	+0.70	+0.01%			豪ドル (※2)	0.7249	+0.0003	+0.04%		
			6日騰落レシオ (%)	123.65	+9.75	+8.56%					I-10トックス50 (欧) (pt)	5,895.45	-16.08	-0.27%			ドルインデックス	97.92	+0.0230	+0.02%		
			25日騰落レシオ (%)	99.65	+2.64	+2.72%					日 東証REIT (pt)	1,857.35	-0.90	-0.05%			長期金利	日	日本 30年国債 (%)	3.760	+0.045	-
			TOPIX (pt)	3,840.93	+11.45	+0.30%					米 FTSE/NAREIT (pt)	29,172.04	+20.66	+0.07%					日本 20年国債 (%)	3.404	+0.050	-
			グロース250指数 (pt)	842.66	+14.31	+1.73%					グ S&PグローバルREIT (pt)	243.11		(5/8値)					日本 10年国債 (%)	2.520	+0.045	-
			JPX400 (pt)	35,043.89	+70.59	+0.20%					欧 S&PEuropeREIT (pt)	156.19		(5/8値)					日本 5年国債 (%)	1.893	+0.034	-
			東証プライム指数 (pt)	1,980.58	+6.20	+0.31%					豪 ASX200 REIT (pt)	1,644.30	+5.60	+0.34%					日本 2年国債 (%)	1.385	+0.015	-
株式	アジア	米	ハンセン (香港) (pt)	26,406.84	+13.13	+0.05%	為替	NY	対円	米 米国ハイイールド債 (pt)	2,953.29	-1.26	-0.04%	長期金利	米	米国 30年国債 (%)			4.986	+0.052	-	
			上海総合 (中国) (pt)	4,225.02	+45.07	+1.08%				欧 欧州ハイイールド債 (pt)	506.81	+0.13	+0.03%			米国 10年国債 (%)			4.413	+0.059	-	
			ハンセンH株 (pt)	8,884.20	-4.87	-0.05%				新 新興国ハイイールド債 (pt)	1,876.56	+0.40	+0.02%			米国 5年国債 (%)			4.073	+0.070	-	
			韓国総合 (pt)	7,822.24	+324.24	+4.32%				米ドル (円)	157.19	+0.51	+0.33%			米国 2年国債 (%)			3.954	+0.069	-	
			加権 (台湾) (pt)	41,790.06	+186.12	+0.45%				カナダドル (円)	114.93	+0.33	+0.29%			ドイツ 10年国債 (%)			3.040	+0.035	-	
			ムンバイSENSEX (pt)	76,015.28	-1,312.91	-1.70%				ブラジルリアル (円)	32.14	+0.11	+0.35%			イギリス 10年国債 (%)	4.998	+0.086	-			
			ST(シンガポール) (pt)	4,942.77	+20.87	+0.42%				メキシコペソ (円)	9.15	+0.02	+0.27%			短期金利	日	無担保O/N (%)	0.726	-0.001	-	
			KLCI (マレーシア) (pt)	1,745.31	-2.75	-0.16%				ユーロ (円)	185.20	+0.54	+0.29%					円TIBOR(3M) (%)	1.23800	±0.00000	-	
			SET(タイ) (pt)	1,489.29	-11.07	-0.74%				英ポンド (円)	213.95	+0.32	+0.15%					円OIS(3M) (%)	0.85052	+0.00384	-	
			ジャカルタ総合 (pt)	6,905.62	-63.78	-0.92%				スイスフラン (円)	202.05	+0.34	+0.17%					円OIS(6M) (%)	0.93300	+0.01000	-	
イスタンブール10C (pt)	15,133.54	+70.89	+0.47%	豪ドル (円)	113.95	+0.44	+0.39%	短期金利	米	FFレート (%)	3.630	-	(5/8値)									
フィリピン総合 (pt)	5,986.85	+25.88	+0.43%	NZドル (円)	93.76	+0.27	+0.28%			FF先物(第7限月)	96.345	-0.035	-									
VN (ベトナム) (pt)	1,895.50	-19.87	-1.04%	中国元 (円)	23.13	+0.09	+0.39%			ドルOIS(3M) (%)	3.64379	0.00559	-									
オセアニア	ASX200 (豪) (pt)	8,701.76	-42.59	-0.49%	香港ドル (円)	20.08	+0.07			+0.35%	ユーロOIS(3M) (%)	2.09820	+0.01490	-								
南米	NZSX50種 (NZ) (pt)	13,210.48	+35.35	+0.27%	韓国100ウォン (円)	10.68	-0.04			-0.38%	商品	商品	CRB先物指数 (pt)	399.29	+9.85			+2.53%				
ボヘスバ (ブラジル) (pt)	181,908.88	-2,199.41	-1.19%	インドネシア100ルピア (円)	0.90	+0.00	+0.16%			COMEX金先物 (ドル)			4,728.70	-2.00	-0.04%							
米	NYダウ (ドル)	49,704.47	+95.31	+0.19%	インドルピー (円)	1.648	-0.010			-0.59%			COMEX銅先物 (ドル)	646.05	+16.40	+2.60%						
	NASDAQ (pt)	26,274.13	+27.05	+0.10%	トルコリラ (円)	3.46	+0.01			+0.38%			WTI原油先物 (ドル)	98.07	+2.65	+2.78%						
	S&P500種 (pt)	7,412.84	+13.91	+0.19%	シンガポールドル (円)	123.93	+0.30			+0.24%			その他	その他	バルチックドライ海運 (pt)	2,978.00		(5/8値)				
	ラッセル2000指数	2,870.64	+9.43	+0.33%	タイバーツ (円)	4.87	+0.00			+0.09%					VIX指数 (pt)	18.38	+1.19	+6.92%				

◎注意事項◎ お問い合わせは、取引店の担当者までご連絡ください。当資料に記載された情報は信頼に足る情報源から得たデータ等に基づいて作成しておりますが、その内容については明示されていると否とにかかわらず、弊社がその正確性、確実性を保証するものではありません。また、ここに記載された内容が事前の連絡なしに変更されることもあります。また、当資料は情報提供を目的としており、金融商品等の売買を勧誘するものではありません。取引時期などの最終決定はお客様ご自身の判断でなされるようお願いいたします。