

先週 (5/4~5/8) の相場動向

※休日の場合は
前営業日データ

今週 (5/11~5/15) の見通し

○6月利上げへの地ならしが見込まれる日銀イベント

	5/8	5/1比		5/8	5/1比		5/8	5/1比
ドル円	156.68	▲ 0.33	日経平均(円)	62,713.65	3,200.53	日本国債(10年)	2.475	▲0.025
ユーロ円	184.66	0.51	DAX(指数)	24,338.63	46.25	米国債(10年)	4.354	▲ 0.016
豪ドル円	113.51	0.48	NYダウ(ドル)	49,609.16	109.89	WTI(ドル)	95.42	▲ 6.52
NZドル円	93.50	0.89	人民元円	23.04	0.15	NY金(ドル)	4,730.70	86.20

- **日銀金融政策:** 12日日銀「主な意見」と13日氷見野日銀副総裁講演が注目。4月はイラン情勢の不透明感ある中、利上げは見送りとなったが、物価上振れが警戒されており、6月利上げが視野に入っている。日銀からの情報発信は引き続き不透明感がありながらも6月利上げの可能性を示唆するものとなる。今週は10年債、30年債と入札が相次ぐが、金利には上昇圧力となる。
- **米国経済指標:** 中東情勢の悪化を受けてガソリン価格が高騰する等、個人消費にはネガティブな環境であるが、直近公表されている経済指標は総じて強いものとなっている。足もとでは利下げ織り込みが剥がれており、一部で利上げが意識される状況。今週公表のCPIや小売売上高が上振れるようであれば、利上げが意識され、リスク資産にもネガティブな材料となる。

○AI株高で日米株は上昇、原油安で金利は低下

- 【ポイント】
- **日本株は上昇:** 連休中の米ハイテク株高を受け、7日に日経平均は過去最大の上げ幅で最高値を更新した。8日は前日の急騰の反動などから下落する場面もみられたが、週を通じては大きく水準を切り上げた。
 - **米国株は上昇:** 好調な企業決算、AI需要拡大などを背景に週前半は主要3指数は揃って上昇した。イラン情勢への不透明感から下落する場面もあったが、S&P500とナスダックは最高値を更新した。
 - **日本金利は低下:** 米イランの戦闘終結期待を背景に原油高への警戒感がやや和らぎ、国債には買いが入った。原油高を背景とするインフレ懸念が後退し、10年金利は連休前を下回る水準で推移した。
 - **米国金利は低下:** 米イランの戦闘終結期待を背景に原油価格が下落し、インフレ懸念が和らいだ。米国債には買いが入り、長期金利は低下した。
 - **ドル円は下落:** 週前半はイラン情勢の不透明感からドル買いが入る場面もあった。一方、追加介入への警戒感に加え、週を通じた米金利低下を受けて円買いが優勢となり、ドル円は下落した。

為替	<p>【ドル円】 153.00-161.00円</p> <p>【ユーロ円】 181.00-189.00円</p>	<ul style="list-style-type: none"> ➤ ドル円は上昇。 中東情勢の不透明感が継続し、原油価格の高止まりがドル買いを促そう。12日に公表される米CPIでコア指数が上振れした場合には、FRBの利下げ観測後退がドルを下支えしよう。 ➤ ユーロ円は上昇。 ECBが徐々にタカ派に寄りつつあり、利上げ観測からユーロは買いが優勢となる。
株式	<p>【日経平均】 59,000-64,000円</p> <p>【NYダウ】 48,000-51,500ドル</p>	<ul style="list-style-type: none"> ➤ 日本株は上昇。 指数は最高値圏にあるものの、ハイテク株が好業績ゆえに買われていることが主因である。米国とイランの協議が進めば、出遅れ業種の株価回復が期待できるため、上昇余地は依然として存在する。 ➤ 米国株は上昇。 基本的な見方は日本株と同様である。
長期金利	<p>【日本国債】 2.42-2.55%</p> <p>【米国債】 4.15-4.45%</p>	<ul style="list-style-type: none"> ➤ 日本国債金利は上昇。 日銀「主な意見」や氷見野日銀副総裁は6月利上げを意識させるほか、10年債・30年債入札が需給面で重石となり、金利には上昇圧力となる。 ➤ 米国債金利は横ばい。 米金利の理論値は4.00% - 4.40%。長期金利は理論的には上限に近く、一層の上昇は見込み難い。

◆今週の重要日程

11日(月) 米 3年債入札	13日(水) 米 30年債入札
11日(月) 中 4月CPI, PPI	13日(水) 欧 1-3月期GDP2次速報
12日(火) 日 10年債入札	14日(木) 日 30年債入札
12日(火) 日 日銀「主な意見」(4/28)	14日(木) 米 4月小売売上高
12日(火) 米 10年債入札	15日(金) 日 4月企業物価指数
12日(火) 米 4月CPI	15日(金) 米 4月鉱工業生産

◎注意事項
当資料に記載された情報は信頼に足る情報源から得たデータ等に基づいて作成しておりますが、その内容については明示されていると否にかかわらず、弊社がその正確性、確実性を保証するものではありません。また、ここに記載された内容が事前の連絡なしに変更されることがあります。また、当資料は情報提供を目的としており、金融商品等の売買を勧誘するものではありません。取引時期などの最終決定はお客さまご自身の判断でなされるようお願いいたします。

お問い合わせは、取引店の担当者までご連絡ください。

◆ 当グループカスタマーディーラーのドル円予想

今週の予想 (ドル高 強い ↑ 普通 ↑ ドル安 強い ↓ 普通 ↓)

りそな (東京)												りそな (大阪)				
石井	中岡	広兼	砂山	中里	伊藤	野瀬	曾根	島崎	村永	上野	久下	増山	井口	鈴木	北川	中太
↑	↑	↑	↑	↑	↓	↑	↑	↓	↑	↑	↑	↑	↑	↓	↓	↓

埼玉りそな				関西みらい				みなと						
田中(春)	佐藤(泰)	野瀬	佐藤(謙)	五野井	石田	川地	三好	香川	小部	小林	辻村	八原	下川	川崎
↑	↓	↑	↑	↑	↓	↑	↑	↑	↓	休	↓	↑	↑	↓

東京15:30時点 5月8日 (金) 156.78円 VS 5月15日 (金)

◆ オセアニア通貨・人民元見通し

豪ドル(円)
112.50-114.50
NZドル(円)
92.50-94.00

豪ドル円、NZドル円は下落。先週は中東情勢の改善期待で介入前以来の114円台を回復したが、日本政府の為替介入に押された。中東情勢は膠着状態となっており、原油は高止まりやすく、今週も豪ドル円は底堅い動きとなるろう。

ドル人民元(元)
6.78 - 6.85
人民元(円)
22.8 23.2

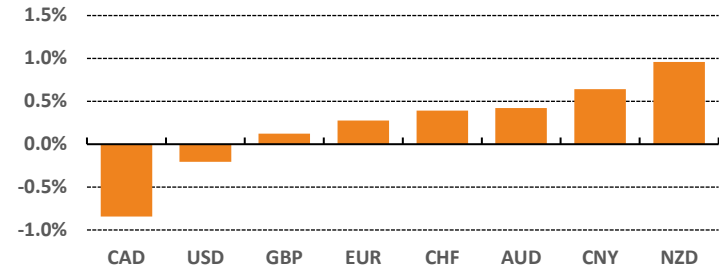
ドル人民元、人民元円はもみ合い。先週は米中首脳会談を控える中で対ドルで人民元高が進行。2023年2月以来の水準となった。米中首脳会談はイランの混乱が見られるなかで無難な結果となるろう。人民元買い一服で、もみ合いに転じよう。

◆ 先週の経済指標等の結果

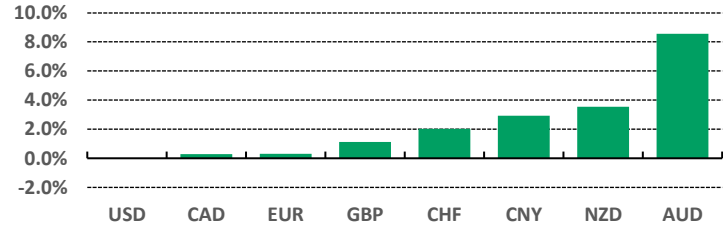
公表日	国	指標	予想	結果	前回
5/5(火)	米	ISM非製造業景況指数	53.7	53.6	54.0
5/7(木)	米	週間新規失業保険申請件数	205千人	200千人	190千人
5/8(金)	日	3月現金給与総額(前年比)	+3.2%	+2.7%	+3.4%
5/8(金)	米	4月失業率	4.3%	4.3%	4.3%

◆ 主要通貨ランキング (対円パフォーマンス)

<週間>



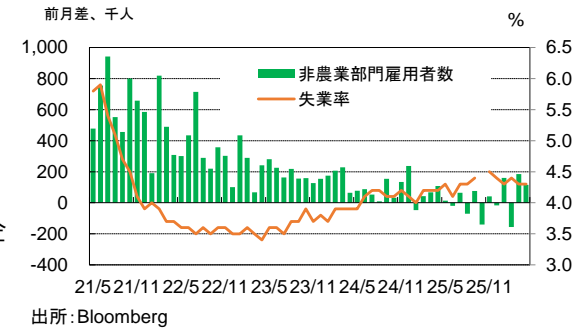
<年初来>



★米・4月雇用統計

4月の米雇用統計では、非農業部門雇用者数が前月比+11.5万人とブルームバーグによる市場予想+6.5万人を上回り、約1年ぶりの2か月連続での増加となった。失業率は4.3%と前月から横ばいで推移し、米労働力市場の底堅さが改めて確認された。平均時給は+3.6%と伸びが続き、賃金上昇圧力も残存している。

米イランの軍事衝突を受けて、世界的にエネルギー供給不足への懸念が高まり、企業の在庫積み増し需要が拡大した。これに伴う緊急的な受注増は、製造業の景況感を押し上げたほか、ガソリン価格の高騰も賃上げ要求につながったとみられる。もっとも、先行き不透明感は強く、企業マインドが悪化すれば、今後の雇用環境に下押し圧力がかかる可能性には注意が必要である。



出所: Bloomberg

◎注意事項

当資料に記載された情報は信頼に足る情報源から得たデータ等に基づいて作成しておりますが、その内容については明示されていると否にかかわらず、弊社がその正確性、確実性を保証するものではありません。また、ここに記載された内容が事前の連絡なしに変更されることがあります。また、当資料は情報提供を目的としており、金融商品等の売買を勧誘するものではありません。取引時期などの最終決定はお客さまご自身の判断でなされるようお願いいたします。

お問い合わせは、取引店の担当者までご連絡ください。

◆前営業日のマーケット・データ

		指標	2026/5/8	前営業日比	上昇率 (前日比)			指標	2026/5/8	前営業日比	上昇率 (前日比)			指標	2026/5/8	前営業日比	上昇率 (前日比)						
日	株式	日経平均 終値 (円)	62,713.65	-120.19	-0.19%	株式	為替	FTSE100 (英) (pt)	10,233.07	-43.88	-0.43%	為替	対円	ロシアルーブル (円)	2.111	+0.008	+0.39%						
		CME日経平均先物 (円)	63,665	+1,435	+2.31%			DAX (独) (pt)	24,338.63	-324.98	-1.32%			南アフリカランド (円)	9.559	+0.050	+0.52%						
		東証プライム 出来高 (万株)	303,685	-31,771	-9.47%			CAC40種 (仏) (pt)	8,112.57	-89.51	-1.09%			ユーロドル (米ドル)	1.1787	+0.0061	+0.52%						
		売買高 (百万円)	10,963,190	+118,360	+1.09%			SMI (スイス) (pt)	13,100.63	-34.80	-0.26%			豪ドル (米ドル)	0.7246	+0.0037	+0.51%						
		6日騰落レシオ (%)	113.90	+7.59	+7.13%			ユーロスタークス50 (欧) (pt)	5,911.53	-61.12	-1.02%			ドルインデックス	97.90	-0.1670	-0.17%						
		25日騰落レシオ (%)	97.01	+6.12	+6.73%			日 東証REIT (pt)	1,858.25	-21.07	-1.12%			長期金利	日	日本 30年国債 (%)	3.715	-0.010	-				
		TOPIX (pt)	3,829.48	-11.01	-0.29%			米 FTSE/NAREIT (pt)	29,151.38	+104.58	+0.36%					日本 20年国債 (%)	3.354	-0.006	-				
		グロース250指数 (pt)	828.35	+37.23	+4.71%			グ S&PグローバルREIT (pt)	243.11	+0.88	+0.36%					日本 10年国債 (%)	2.475	±0.000	-				
		JPX400 (pt)	34,973.30	-87.43	-0.25%			欧 S&PEuropeREIT (pt)	156.19	+0.36	+0.23%					日本 5年国債 (%)	1.859	+0.009	-				
		東証プライム指数 (pt)	1,974.38	-5.68	-0.29%			豪 ASX200 REIT (pt)	1,638.70	-37.50	-2.24%					日本 2年国債 (%)	1.370	+0.005	-				
		アジア	株式	ハンセン (香港) (pt)	26,393.71			-232.57	-0.87%	米 米国ハイイールド債 (pt)	2,954.55					+0.83	+0.03%	長期金利	米	米国 30年国債 (%)	4.934	-0.027	-
				上海総合 (中国) (pt)	4,179.95			-0.14	-0.00%	欧 欧州ハイイールド債 (pt)	506.68					-0.04	-0.01%			米国 10年国債 (%)	4.354	-0.032	-
				ハンセンH株 (pt)	8,889.07			-30.41	-0.34%	新 新興国ハイイールド債 (pt)	1,876.16					+0.59	+0.03%			米国 5年国債 (%)	4.002	-0.039	-
				韓国総合 (pt)	7,498.00			+7.95	+0.11%	米ドル (円)	156.68					-0.25	-0.16%			米国 2年国債 (%)	3.885	-0.027	-
加権 (台湾) (pt)	41,603.94			-329.84	-0.79%	カナダドル (円)	114.60	-0.24	-0.21%	短期金利	日	ドイツ 10年国債 (%)	3.005			+0.002	-						
ムンバイSENSEX (pt)	77,328.19			-516.33	-0.66%	ブラジルリアル (円)	32.03	+0.15	+0.48%			イギリス 10年国債 (%)	4.912			-0.036	-						
ST(シンガポール) (pt)	4,921.90			-20.06	-0.41%	メキシコペソ (円)	9.12	+0.05	+0.60%			短期金利	米			無担保O/N (%)	0.727			±0.000	-		
KLCI (マレーシア) (pt)	1,748.06			-10.79	-0.61%	ユーロ (円)	184.66	+0.65	+0.35%							円TIBOR(3M) (%)	1.23800			-0.00382	-		
SET(タイ) (pt)	1,500.36			-7.17	-0.48%	英ポンド (円)	213.63	+0.97	+0.46%							円OIS(3M) (%)	0.84668			+0.00243	-		
ジャカルタ総合 (pt)	6,969.40			-204.93	-2.86%	スイスフラン (円)	201.71	+0.64	+0.32%					円OIS(6M) (%)	0.92300	-0.00001	-						
イスタンブール100 (pt)	15,062.65			+22.40	+0.15%	豪ドル (円)	113.51	+0.39	+0.34%					FFレート (%)	3.630	-	(5/7値)						
フィリピン総合 (pt)	5,960.97			-73.30	-1.21%	NZドル (円)	93.50	+0.30	+0.32%					FF先物(第7限月)	96.380	+0.025	-						
VN (ベトナム) (pt)	1,915.37			+6.36	+0.33%	中国元 (円)	23.04	+0.00	+0.00%					ドルOIS(3M) (%)	3.63820	-0.00620	-						
オセアニア	株式			ASX200 (豪) (pt)	8,744.35	-133.78	-1.51%	香港ドル (円)	20.01					-0.02	-0.12%	商品	欧			ユーロOIS(3M) (%)	2.08330	+0.00410	-
		NZX50種 (NZ) (pt)	13,175.13	-95.48	-0.72%	韓国100ウォン (円)	10.72	-0.06	-0.56%					CRB先物指数 (pt)	389.44			+1.72	+0.44%				
		ボベスパ (ブラジル) (pt)	184,108.29	+890.03	+0.49%	インドネシア100ルピア (円)	0.90	-0.00	-0.43%					COMEX金先物 (ドル)	4,730.70			+19.80	+0.42%				
		米	株式	NYダウ (ドル)	49,609.16	+12.19	+0.02%	インドルピー (円)	1.657					-0.002	-0.10%			COMEX銅先物 (ドル)	629.65	+12.05	+1.95%		
				NASDAQ (pt)	26,247.08	+440.88	+1.71%	トルコリラ (円)	3.45					-0.00	-0.14%			WTI原油先物 (ドル)	95.42	+0.61	+0.64%		
				S&P500種 (pt)	7,398.93	+61.82	+0.84%	シンガポールドル (円)	123.63	-0.05	-0.04%			その他	米			バルチックドライ海運 (pt)	2,978.00	-56.00	-1.85%		
				ラッセル2000指数	2,861.21	+21.58	+0.76%	タイバーツ (円)	4.86	-0.00	-0.02%							VIX指数 (pt)	17.19	+0.11	+0.64%		

◎注意事項
 当資料に記載された情報は信頼に足る情報源から得たデータ等に基づいて作成しておりますが、その内容については明示されていると否にかかわらず、弊社がその正確性、確実性を保証するものではありません。また、ここに記載された内容が事前の連絡なしに変更されることがあります。また、当資料は情報提供を目的としており、金融商品等の売買を勧誘するものではありません。取引時期などの最終決定はお客様ご自身の判断でなされるようお願いいたします。

お問い合わせは、取引店の担当者までご連絡ください。

◆5/4~5/8の市場動向

(出所：Bloomberg)

		日本休場	日本休場	日本休場			日本休場	日本休場	日本休場		
		5/4(月)	5/5(火)	5/6(水)	5/7(木)	5/8(金)	5/4(月)	5/5(火)	5/6(水)	5/7(木)	5/8(金)
外国為替	東京	ドル・円(仲値)*	-	-	-	156.40	157.05				
		ユーロ・円(仲値)*	-	-	-	183.77	184.22				
		豪ドル・円(仲値)*	-	-	-	113.16	113.23				
		NZドル・円(仲値)*	-	-	-	93.14	93.29				
		ドル・円(15:30時点)	156.79	157.27	156.35	156.38	156.78				
		ユーロ・円(15:30時点)	184.01	183.75	183.45	183.75	184.13				
		ユーロ・ドル(15:30時点)	1.1735	1.1683	1.1734	1.1750	1.1745				
		ドル円直先スワップ(3ヵ月、銭/ドル)	-d 121.4	-d 121.7	-d 119.9	-d 118.9	-d 117.3				
NY	ドル・円	157.24	157.88	156.39	156.93	156.68					
	ユーロ・ドル	1.1691	1.1693	1.1748	1.1726	1.1787					
	英ポンド・ドル	1.3532	1.3541	1.3593	1.3555	1.3631					
	スイスフラン・ドル	0.7839	0.7830	0.7788	0.7802	0.7766					
株式	東京	日経平均 (225種/円)	-	-	-	62,833.84	62,713.65				
		東証株価指数 (TOPIX)	-	-	-	3,840.49	3,829.48				
		TOPIXプライム指数	-	-	-	1,980.06	1,974.38				
		JPX400	-	-	-	35,060.73	34,973.30				
		東証グロース250指数	-	-	-	791.12	828.35				
		東証1部出来高 (百万株)	-	-	-	3,354.56	3,036.85				
	海外	NYダウ (ドル)	48,941.90	49,298.25	49,910.59	49,596.97	49,609.16				
	ナスダック総合指数	25,067.80	25,326.13	25,838.94	25,806.20	26,247.08					
	中国上海総合指数	-	-	4,160.17	4,180.09	4,179.95					
	SENSEX (インド)	77,269.40	77,017.79	77,958.52	77,844.52	77,328.19					
	ブラジルベスパ指数	185,600.12	186,753.82	187,690.86	183,218.26	184,108.29					
*外国為替 (仲値) はりそな銀行外国為替公示相場											
国内金利	無担保コール	0・オーバーナイト物	-	-	-	0.727	0.727				
	日本円TIBOR	3ヵ月	-	-	-	1.24182	1.23800				
		6ヵ月	-	-	-	1.36091	1.36091				
	利付2年国債 (直近発行銘柄)		-	-	-	1.365	1.370				
	利付5年国債 (直近発行銘柄)		-	-	-	1.850	1.859				
	利付10年国債 (直近発行銘柄)		-	-	-	2.475	2.475				
	利付20年国債 (直近発行銘柄)		-	-	-	3.360	3.354				
	債券先物	26/6限	-	-	-	129.750	129.700				
	OIS/円スワップ	2年	-	1.35624	1.36900	1.37600	1.35875				
		5年	-	1.83750	1.83750	1.82000	1.80625				
10年		-	2.30625	2.31125	2.28500	2.26800					
20年		-	2.93250	2.93250	2.92600	2.90500					
海外金利	米金利	FFレート	3.64	3.64	3.64	3.64	3.64				
		TB (3ヵ月)	3.667	3.674	3.680	3.681	3.676				
		ターム物SOFR (3ヵ月)	3.65328	3.65665	3.64957	3.64771	-				
		T-NOTE (10年債)	4.438	4.424	4.349	4.386	4.354				
	OIS	日本円 (3ヵ月)	-	0.82625	0.82625	0.84425	0.84668				
米ドル (3ヵ月)		3.64900	3.64820	3.64526	3.64440	3.63820					
ユーロ (3ヵ月)		2.09445	2.08755	2.07300	2.07920	2.08330					
英ポンド (3ヵ月)		-	3.84050	3.81625	3.81523	3.81868					
	スイスフラン (3ヵ月)	-0.02675	-0.03775	-0.04125	-0.04225	-0.04500					
手形	豪ドル (3ヵ月物銀行手形)	4.37500	4.43250	4.44000	4.44000	4.43750					
	NZドル (3ヵ月物銀行手形)	2.60000	2.61000	2.62000	2.61000	2.62500					
商品	金 (NY先物、期近) (ドル)		4,533.30	4,568.50	4,694.30	4,710.90	4,730.70				
	原油 (WTI先物、期近) (ドル)		106.42	102.27	95.08	94.81	95.42				
	CRB先物指数		401.06	398.45	388.00	387.72	389.44				

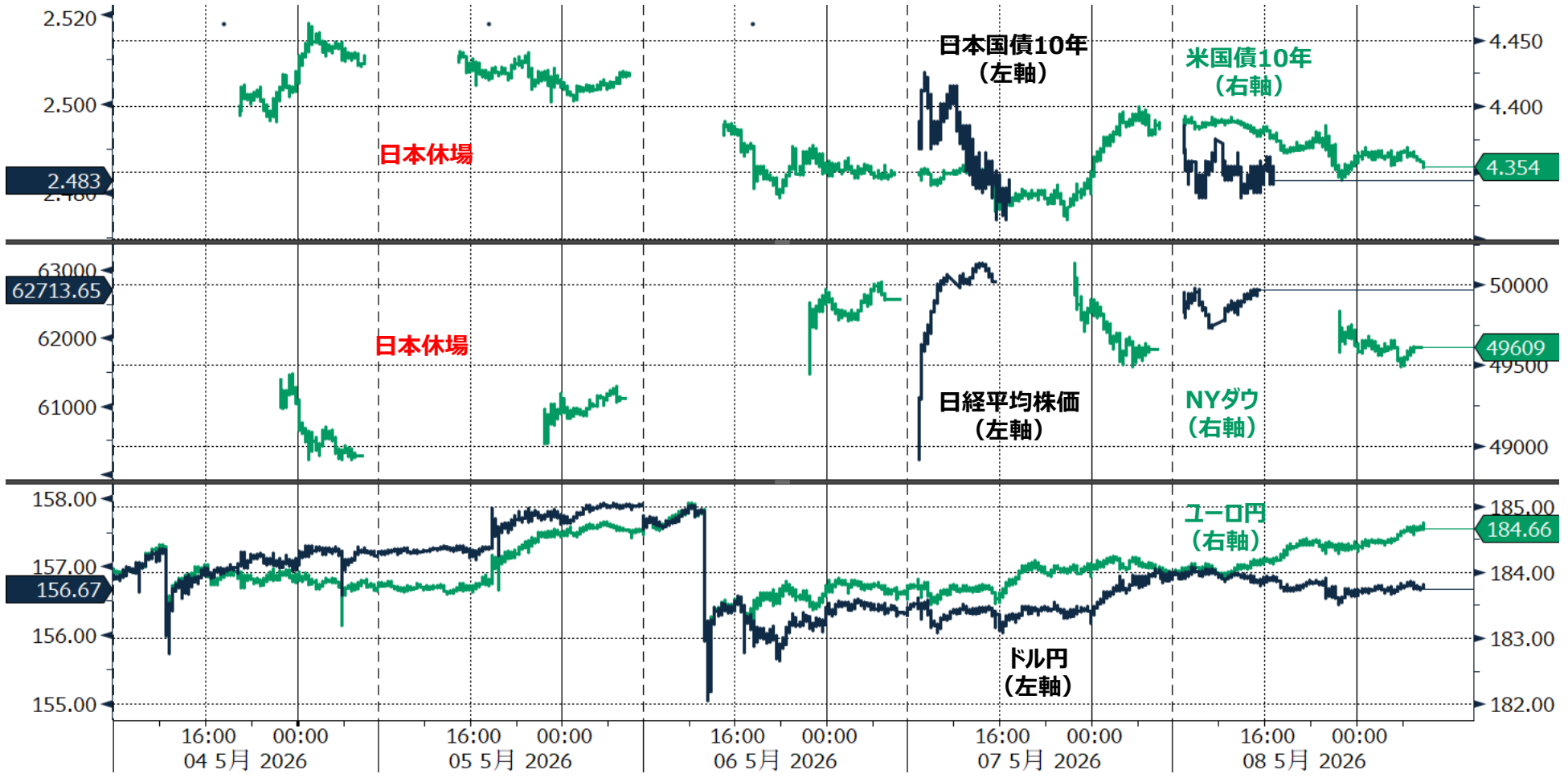
◎注意事項
当資料に記載された情報は信頼に足る情報源から得たデータ等に基づいて作成しておりますが、その内容については明示されていると否にかかわらず、弊社がその正確性、確実性を保証するものではありません。また、ここに記載された内容が事前の連絡なしに変更されることがあります。また、当資料は情報提供を目的としており、金融商品等の売買を勧誘するものではありません。取引時期などの最終決定はお客さまご自身の判断でなされるようお願いいたします。

お問い合わせは、取引店の担当者までご連絡ください。

◆ 先週のマーケット動向 (5/4~5/8)

(出所：Bloomberg)

○TOPIX33業種中 24業種が下落 (値下がり率上位) 銀行業指数>証券・商品先物>海運業指数(前日)	○TOPIX33業種中 22業種が上昇 (値上がり率上位) 非鉄金属指数>金属製品指数>電気機器指数(前週)
○S&P11業種中 6業種が上昇 (値上がり率上位) 情報技術>一般消費財・サービス>素材(前日)	○S&P11業種中 6業種が上昇 (値上がり率上位) 情報技術>コミュニケーション・サービス>一般消費財・サービス(前週)
○主要通貨強い順 GBP>EUR>AUD>CHF>JPY>USD>CAD(前日)	○主要通貨強い順 AUD>CHF>EUR>GBP>JPY>USD>CAD(前週)



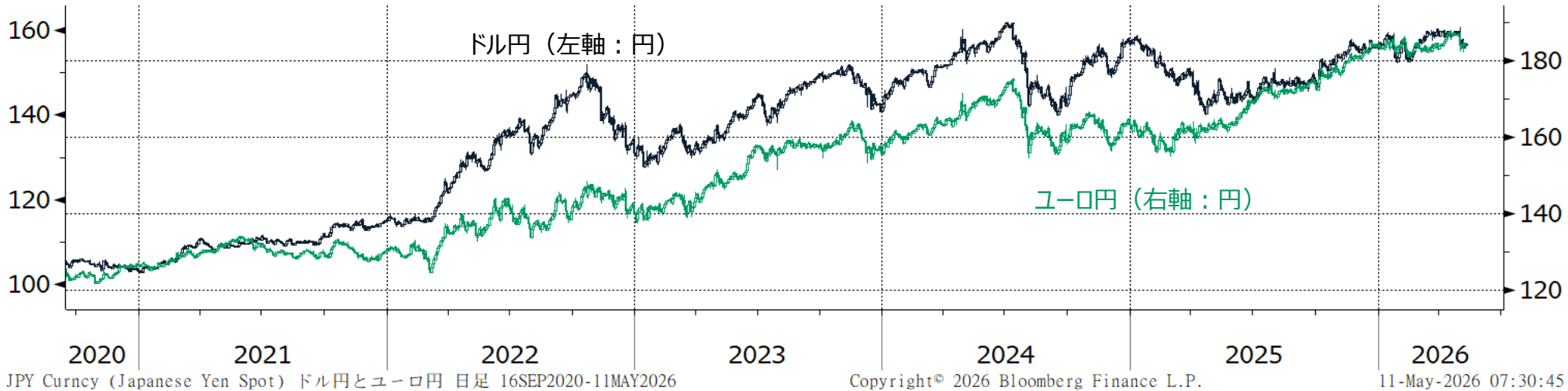
◎注意事項
当資料に記載された情報は信頼に足る情報源から得たデータ等に基づいて作成しておりますが、その内容については明示されていると否にかかわらず、弊社がその正確性、確実性を保証するものではありません。また、ここに記載された内容が事前の連絡なしに変更されることがあります。また、当資料は情報提供を目的としており、金融商品等の売買を勧誘するものではありません。取引時期などの最終決定はお客さまご自身の判断でなされるようお願いいたします。

お問い合わせは、取引店の担当者までご連絡ください。

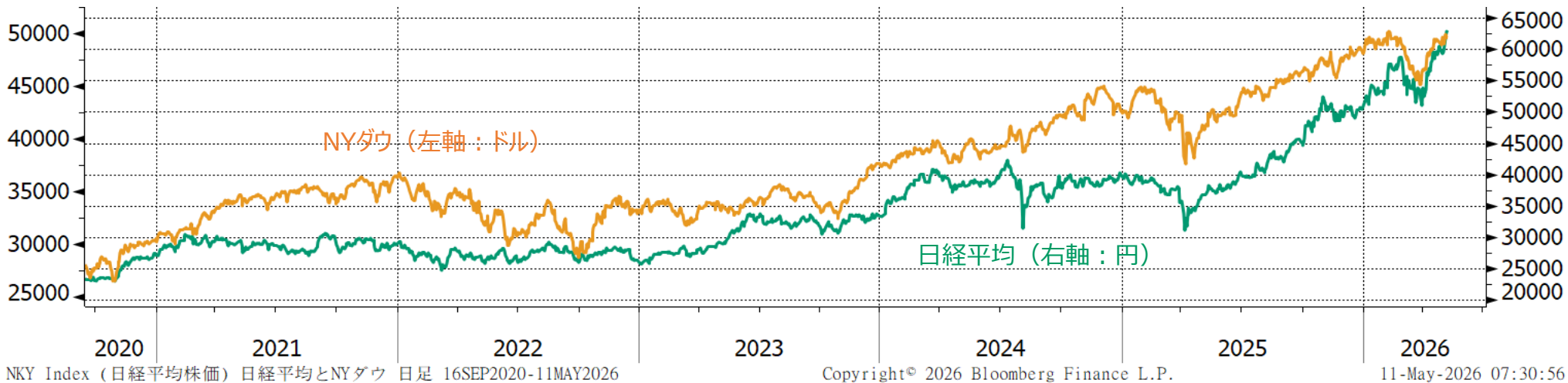
◆ チャート集 過去の相場推移 (外国為替、株式)

(出所 : Bloomberg)

ドル円とユーロ円



日経平均とNYダウ



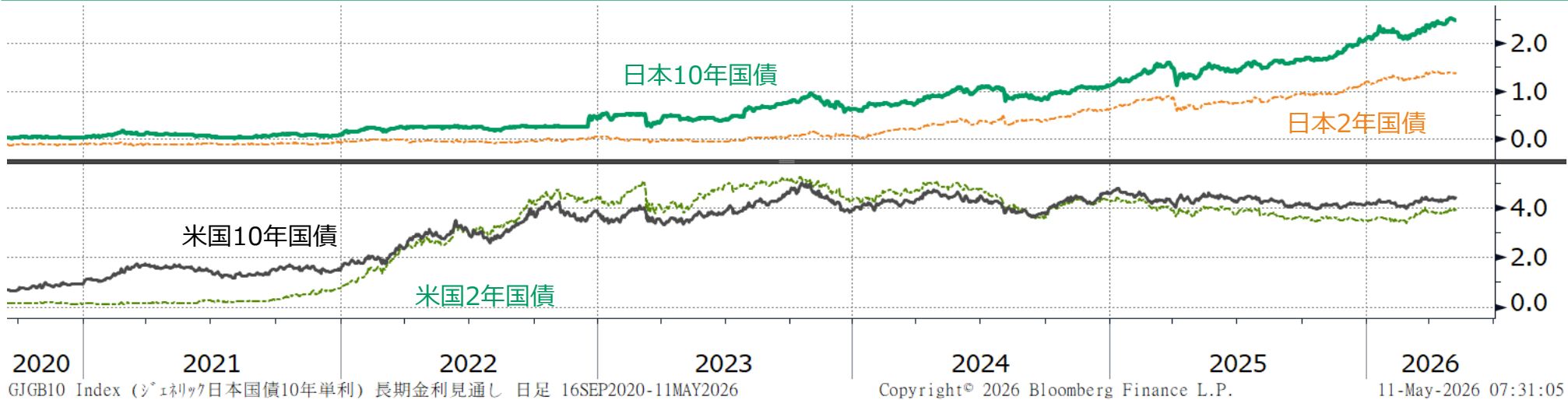
◎注意事項
当資料に記載された情報は信頼に足る情報源から得たデータ等に基づいて作成しておりますが、その内容については明示されていると否にかかわらず、弊社がその正確性、確実性を保証するものではありません。また、ここに記載された内容が事前の連絡なしに変更されることがあります。また、当資料は情報提供を目的としており、金融商品等の売買を勧誘するものではありません。取引時期などの最終決定はお客さまご自身の判断でなされるようお願いいたします。

お問い合わせは、取引店の担当者までご連絡ください。

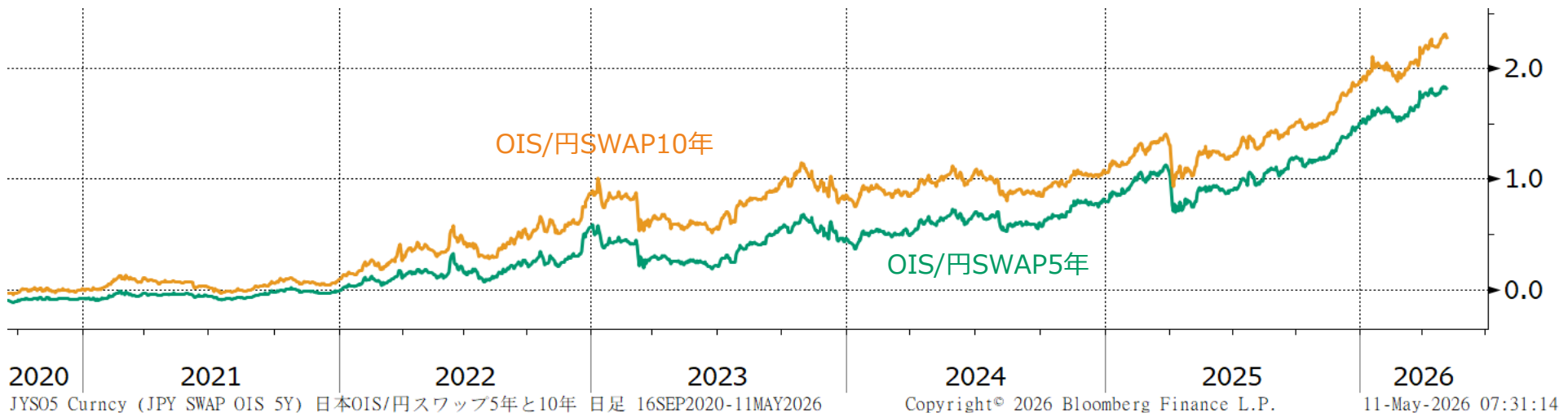
◆ チャート集 過去の相場推移 (長期金利)

(出所: Bloomberg)

米国金利と日本金利



日本 OIS/円スワップ5年と10年



◎注意事項
当資料に記載された情報は信頼に足る情報源から得たデータ等に基づいて作成しておりますが、その内容については明示されていると否にかかわらず、弊社がその正確性、確実性を保証するものではありません。また、ここに記載された内容が事前の連絡なしに変更されることがあります。また、当資料は情報提供を目的としており、金融商品等の売買を勧誘するものではありません。取引時期などの最終決定はお客さまご自身の判断でなされるようお願いいたします。

お問い合わせは、取引店の担当者までご連絡ください。

◆ チャート集 新興国株式・商品

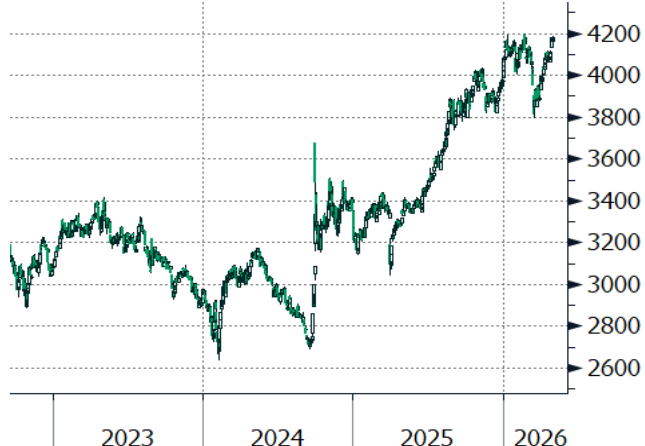
(出所：Bloomberg)

新興国株式

商品

中国上海総合指数

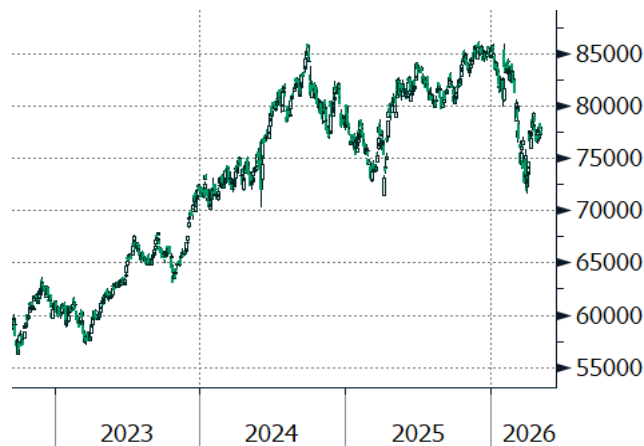
(ポイント)



SHCOMP Index (中国 上海総合指数) 中国上海総合指数 ローンク 日足 16SEP2022-11MAY2026
Copyright© 2026 Bloomberg Finance L.P.
11-May-2026 07:30:34

インドSENSEX指数

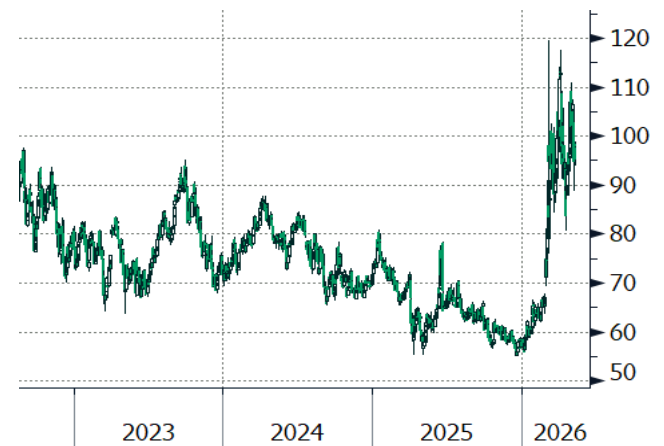
(ポイント)



SENSEX Index (S&P BSEインデックス) インドSENSEX指数 ローンク 日足 16SEP2022-11MAY2026
Copyright© 2026 Bloomberg Finance L.P.
11-May-2026 07:30:41

WTI原油先物 (期近物)

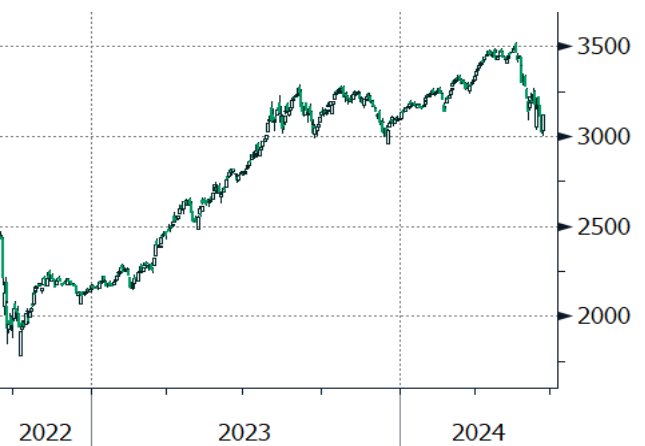
(ドル/バレル)



CL1 Comdty (WTI 原油 ジェネティック 1) WTI原油先物 (期近物) ローンク 日足 19AUG2022-11MAY2026
Copyright© 2026 Bloomberg Finance L.P.
11-May-2026 07:31:02

ロシアMOEX指数

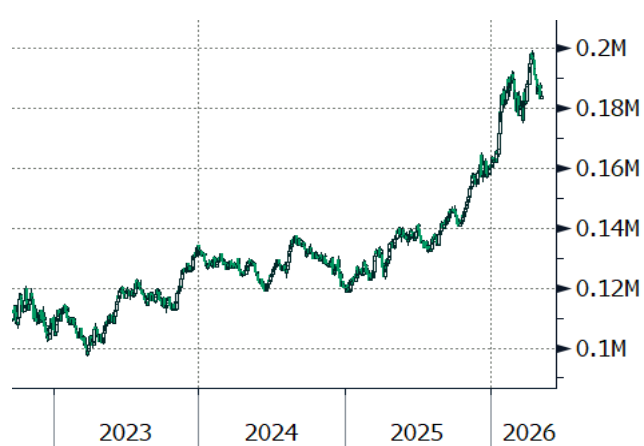
(ポイント)



IMOEX Index (MOEX Russia Index) ロシアMOEX指数 ローンク 日足 16SEP2022-11MAY2026
Copyright© 2026 Bloomberg Finance L.P.
11-May-2026 07:30:35

ブラジルBOVESPA指数

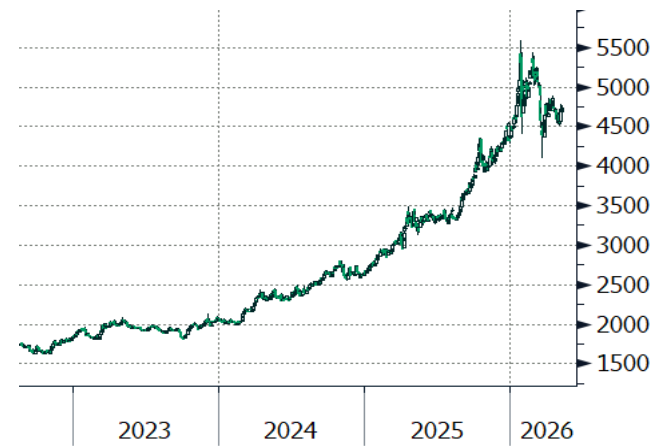
(ポイント)



IBOV Index (ブラジルのボエスパ指数) ブラジルBOVESPA指数 ローンク 日足 16SEP2022-11MAY2026
Copyright© 2026 Bloomberg Finance L.P.
11-May-2026 07:31:10

NY金先物 (期近物)

(ドル/トロイオンス)



GC1 Comdty (CMX 金先 ジェネティック 1) NY金先物 (期近物) ローンク 日足 19AUG2022-11MAY2026
Copyright© 2026 Bloomberg Finance L.P.
11-May-2026 07:30:53

◎注意事項
当資料に記載された情報は信頼に足る情報源から得たデータ等に基づいて作成しておりますが、その内容については明示されていると否にかかわらず、弊社がその正確性、確実性を保証するものではありません。また、ここに記載された内容が事前の連絡なしに変更されることがあります。また、当資料は情報提供を目的としており、金融商品等の売買を勧誘するものではありません。取引時期などの最終決定はお客さまご自身の判断でなされるようお願いいたします。

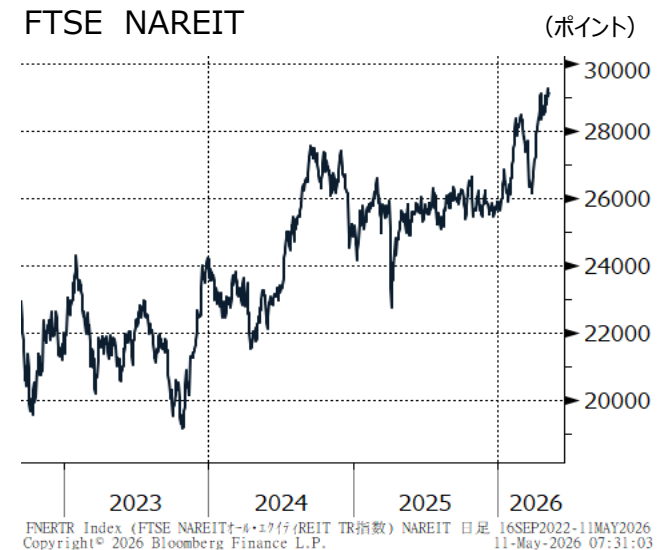
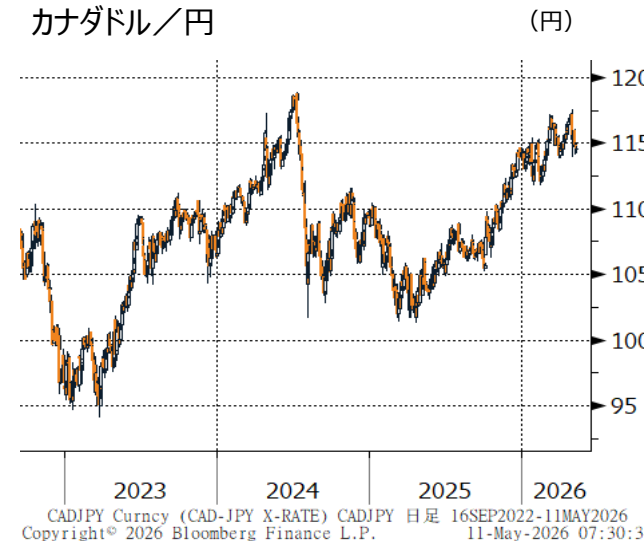
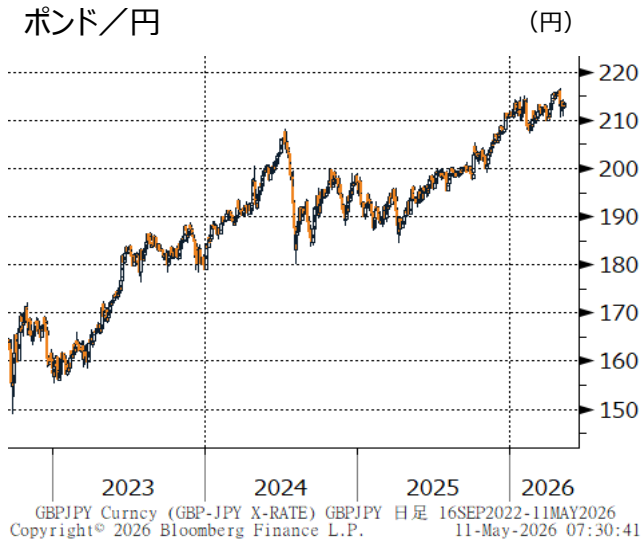
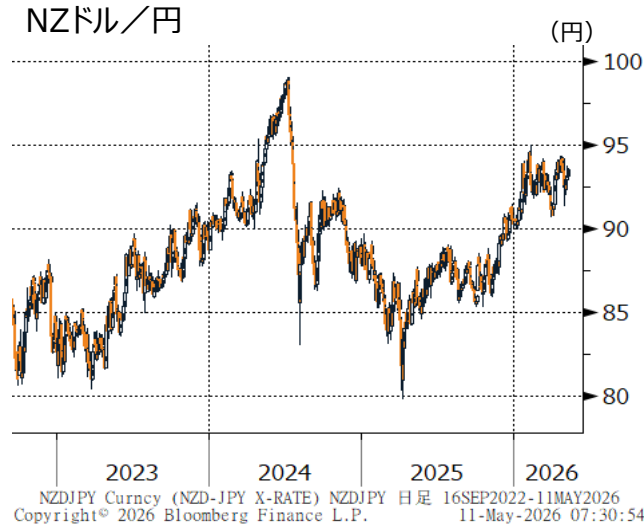
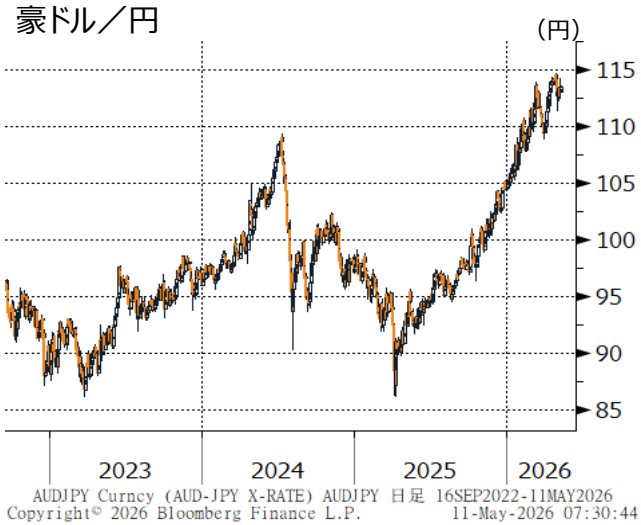
お問い合わせは、取引店の担当者までご連絡ください。

◆ チャート集 外国為替・REIT

(出所：Bloomberg)

外国為替

REIT



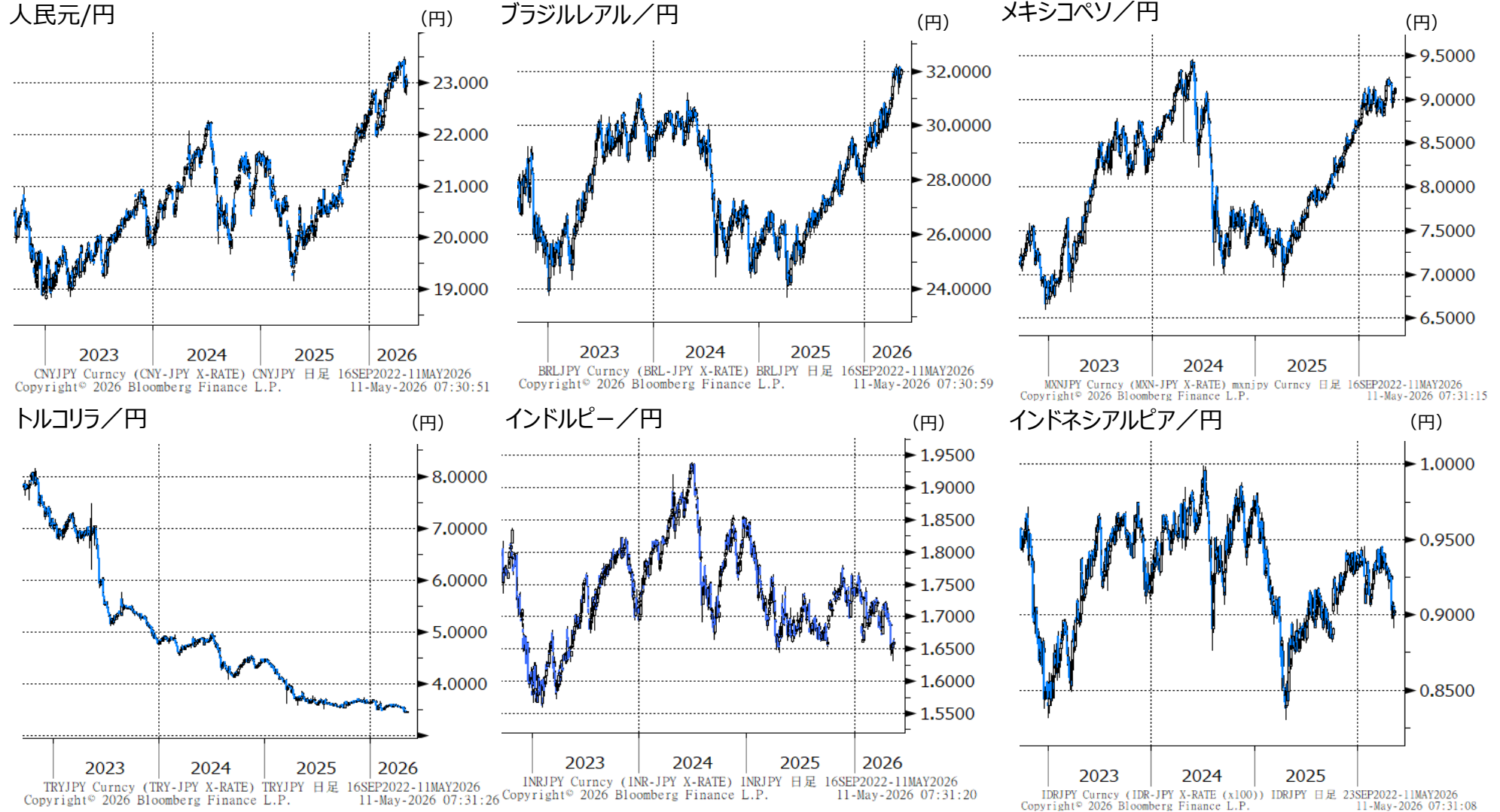
◎注意事項
当資料に記載された情報は信頼に足る情報源から得たデータ等に基づいて作成しておりますが、その内容については明示されていると否にかかわらず、弊社がその正確性、確実性を保証するものではありません。また、ここに記載された内容が事前の連絡なしに変更されることがあります。また、当資料は情報提供を目的としており、金融商品等の売買を勧誘するものではありません。取引時期などの最終決定はお客さまご自身の判断でなされるようお願いいたします。

お問い合わせは、取引店の担当者までご連絡ください。

◆ チャート集 新興国為替

(出所：Bloomberg)

新興国為替



◎注意事項
当資料に記載された情報は信頼に足る情報源から得たデータ等に基づいて作成しておりますが、その内容については明示されていると否にかかわらず、弊社がその正確性、確実性を保証するものではありません。また、ここに記載された内容が事前の連絡なしに変更されることがあります。また、当資料は情報提供を目的としており、金融商品等の売買を勧誘するものではありません。取引時期などの最終決定はお客さまご自身の判断でなされるようお願いいたします。

お問い合わせは、取引店の担当者までご連絡ください。

◆ マーケットカレンダー

	日本	米国	その他
5/11(月)		3年債入札 4月中古住宅販売	(中) 4月CPI、PPI
5/12(火)	10年債入札 3月家計調査 日銀「主な意見」(4/28)	10年債入札 4月CPI	(独) 5月ZEW景気指数
5/13(水)	4月景気ウォッチャー調査 3月国際収支	30年債入札 4月PPI	(欧) 1-3月期GDP速報
5/14(木)	30年債入札	3月製造業受注 4月小売売上高	
5/15(金)	4月企業物価指数	5月NY連銀製造業景気指数 4月鉱工業生産	
5/18(月)	5年債入札		(中) 4月生産・小売・投資
5/19(火)	1-3月期GDP速報		
5/20(水)	20年債入札	20年債入札 FOMC議事要旨	
5/21(木)	4月貿易統計	5月フィラデルフィア連銀製造業景気指数	(欧) 5月PMI (速報値)
5/22(金)	4月CPI		(独) 5月IFO企業景況感指数

	日本	米国	その他
5/25(月)		(戦没者祈念日)	
5/26(火)		2年債入札 5月消費者信頼感指数	
5/27(水)	40年債入札	5年債入札	
5/28(木)		1-3月期GDP (改定値) 4月個人所得・消費支出 7年債入札	
5/29(金)	2年債入札 4月鉱工業生産 4月労働力調査 5月東京都部CPI		
5/31(日)			(中) 5月PMI

