

りそな マーケットフラッシュ デイリー

◎注意事項をよくお読みください
2026/05/07
りそなホールディングス 市場企画部

◆前営業日の相場動向◆

米イランの停戦合意期待で原油価格は下落し、米株高・円高

	5/6	前日比		5/6	前日比		5/6	前日比
日本国債(10年)	2.500%		日経平均(円)	59,513.12	(5/1値)	ドル円	156.39	-1.49
独国債(10年)	2.999%	-0.064%	独DAX(pt)	24,918.69	516.99	NY原油	95.08	-7.19
米国債(10年)	4.349%	-0.075%	NYダウ(ドル)	49,910.59	612.34	NY金	4,694.30	125.80

【ポイント】

- **日本株**: 日本市場は休場。(5/1)前日の米株高を受けて投資家心理が上向き、日本株も買いが優勢となった。決算内容が好感された銘柄への買いが集中した半面、5連休を前に上値は伸び悩んだ。
- **米国株は上昇**: 米イランの停戦合意期待を背景に原油価格が下落し、主要3指数は揃って上昇した。好調な企業決算やAI需要拡大期待も支えとなり、S&P500とナスダックは連日で最高値を更新した。
- **米金利は低下**: 中東情勢を巡る懸念後退を背景に原油価格が下落し、インフレ懸念が和らいだ。米国債には買いが入り、長期金利は低下した。
- **ドル円は下落**: 政府・日銀による介入警戒が強まるなか、円買い・ドル売りが優勢となった。ドル円は一時155円付近まで急落し、約2か月半ぶりの円高水準を付けた。米イランの合意期待を受けた原油安や米金利低下も円買い・ドル売りを後押しした。

【主な材料】

- 「米国がイランに戦闘終結に向けた覚書を提示した」との報道。
- 4月ADP雇用統計(前月比): +109千人(予想:+120千人、3月:+61千人)

◆本日の見通し◆

米国とイラン合意への楽観的な見方が一巡し、原油高・米金利上昇・ドル円上昇を予想

予想レンジ

日本株 ↗ 61,500-62,500

米金利 ↗ 4.32-4.42

ドル円 ↗ 155.90-157.30

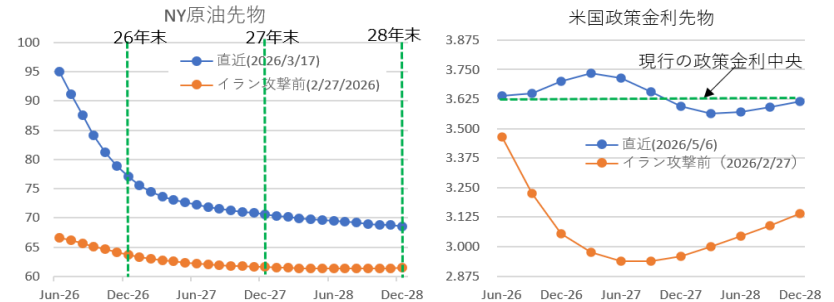
- **日本株**は上昇を予想。連休中にナスダックやS&P500が揃って最高値を更新しており、日本株も最高値更新が見込まれる。
- **米金利**は上昇を予想。米国とイラン停戦合意への楽観的な見方が一巡し、原油は上昇しやすく、米金利には上昇圧力となる。
- **ドル円**は上昇を予想。介入警戒がくすぶるものの、米国とイラン停戦合意への楽観的な見方が一巡し、徐々に戻りを試そう。

◆本日の注目ポイント◆

GWに日本再介入の可能性と連休後の焦点

- 日本の連休中には介入とみられる動きから円高が進行する場面がみられた。もっとも、過去の局面を振り返ると、介入は円安トレンドそのものを反転させるというより、投機的な円売りを巻き戻し、一方向の円安進行を修正する効果大きい。今回も基調としては円安地合いが続くとみるが、①原油価格の動向②米金融政策の変化が焦点となろう。
- ①については、トランプ米大統領が米国とイランの合意に前向きな姿勢を示したことで原油価格には下落圧力がみられた。ただ、イラン側は依然慎重姿勢を崩しておらず、原油下落の抑制要因となろう。ドル円には下支え材料となる。
- ②については、FRB高官からは利下げへの慎重論が目立つ。一方、ハト派とされる次期議長候補ウォーシュ氏が利下げに慎重な現状の金融政策運営に変化をもたらすかが今後の注目点となる。

出所: Bloomberg

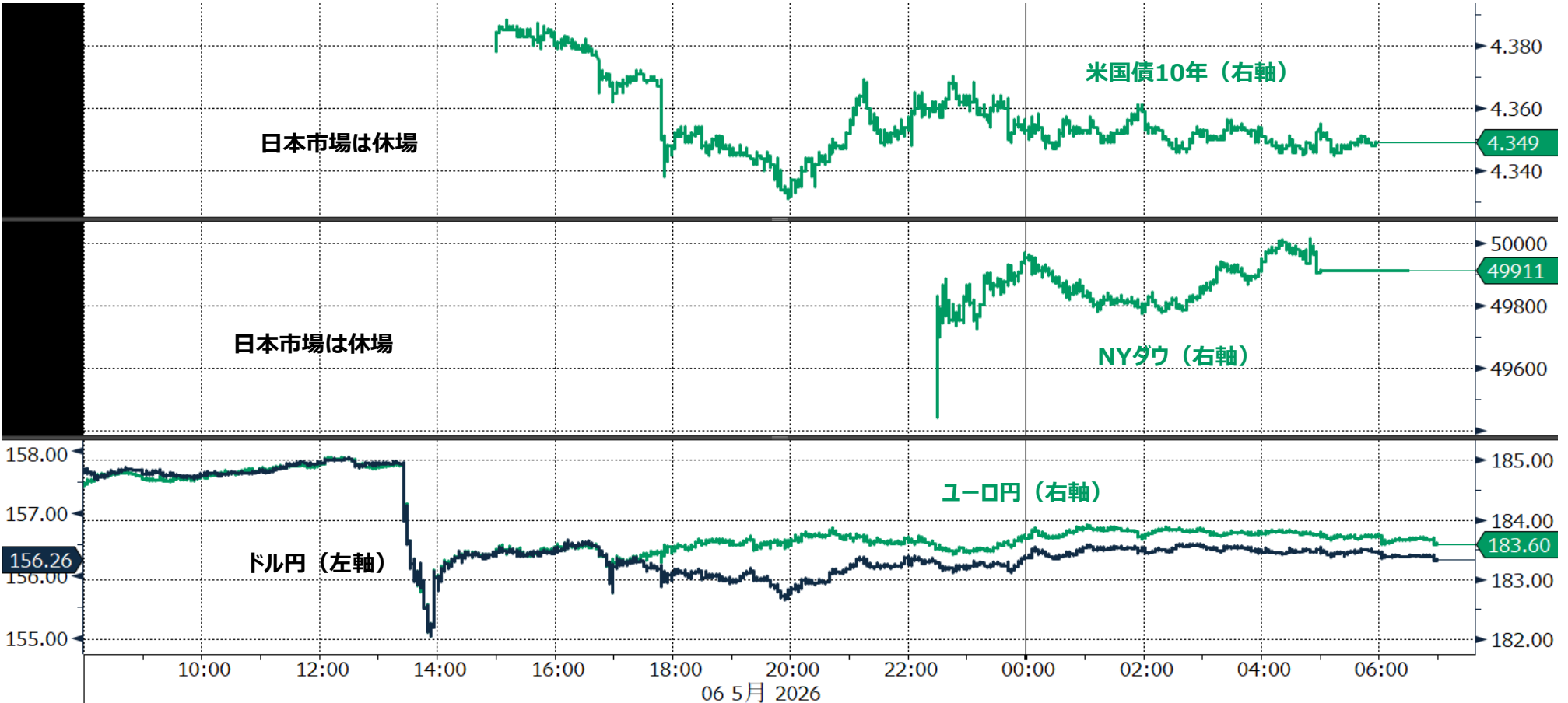


◆当面の注目イベント◆

	イベント	注目点
5/8	米国4月雇用統計	3月は特殊要因もあり雇用者数が大幅に増加。4月は通常のトレンドとなり弱めの数字となる見込み。賃金の上振れ等がインフレ懸念につながる可能性がある。
5/12	日銀金融政策決定会合主な意見(4/28)	現状維持となったが反対票が3票出するなど異例の会合となった。声明文では将来的な景気減速の際も利上げが可能であることを示唆する文言がみられた。主な意見により、次回利上げへの距離を測ることになる。

◆前営業日のマーケット動向◆

- 東証 休場のためデータなし
- S&P11業種中 9業種が上昇 (値上がり率上位) 資本財・サービス>情報技術>コミュニケーション・サービス
- 主要通貨強い順 JPY> AUD> CHF> EUR> GBP> USD> CAD



GJGB10 Index (ソレネット日本国債10年単利) デイリー ティック

Copyright© 2026 Bloomberg Finance L.P.

07-May-2026 07:16:49

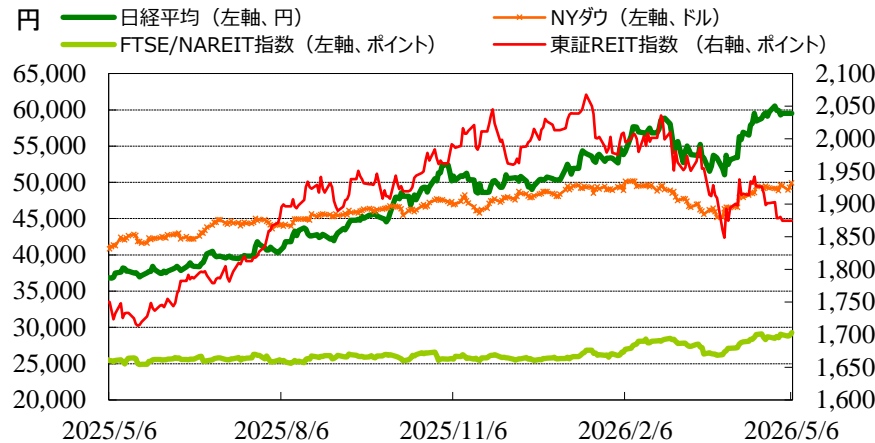
(出所: Bloomberg)

◎注意事項◎ お問い合わせは、取引店の担当者までご連絡ください。当資料に記載された情報は信頼に足る情報源から得たデータ等に基づいて作成しておりますが、その内容については明示されてい
ると否とにかかわらず、弊社がその正確性、確実性を保証するものではありません。また、ここに記載された内容が事前の連絡なしに変更されることもあります。また、当資料は情報提供を目的として
おり、金融商品等の売買を勧誘するものではありません。取引時期などの最終決定はお客さまご自身の判断でなされるようお願いいたします。

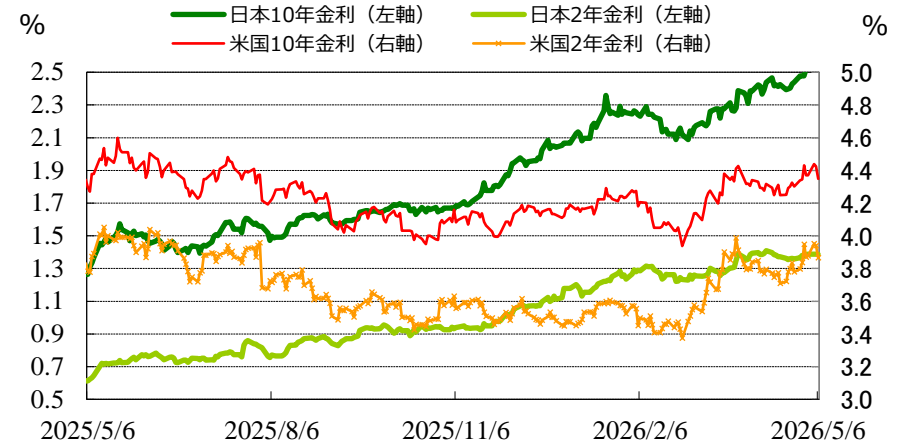
(出所：Bloomberg)

◆マーケット・チャート◆

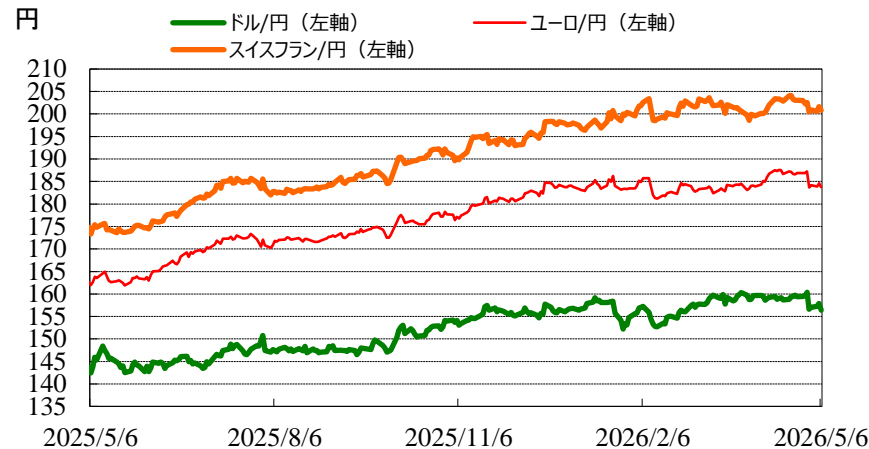
図表1：株式市場（日経平均、NYダウ、東証REIT指数、FTSE/NAREIT指数）



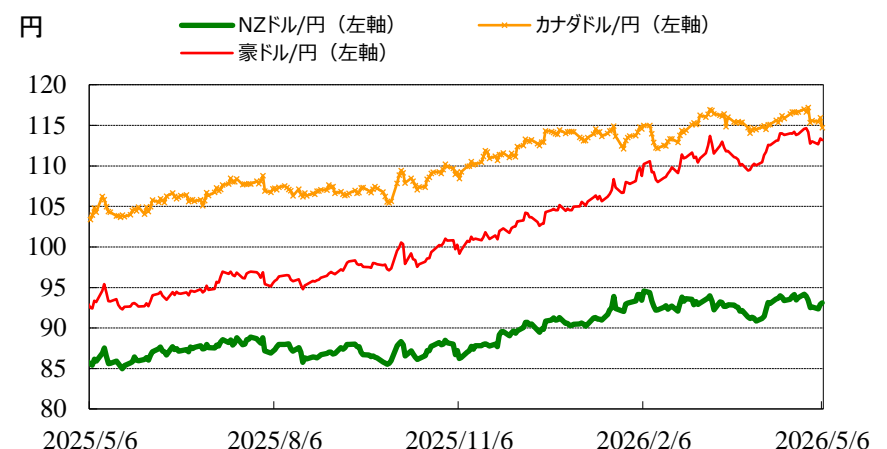
図表2：債券市場（日米2年金利、10年金利）



図表3：為替市場（ドル/円、ユーロ/円、スイスフラン/円）



図表4：為替市場（豪ドル/円、NZドル/円、カナダドル/円）



©注意事項◎ お問い合わせは、取引店の担当者までご連絡ください。当資料に記載された情報は信頼に足る情報源から得たデータ等に基づいて作成しておりますが、その内容については明示されてい
ると否とにかかわらず、弊社がその正確性、確実性を保証するものではありません。また、ここに記載された内容が事前の連絡なしに変更されることもあります。また、当資料は情報提供を目的として
おり、金融商品等の売買を勧誘するものではありません。取引時期などの最終決定はお客様ご自身の判断でなされるようお願いいたします。

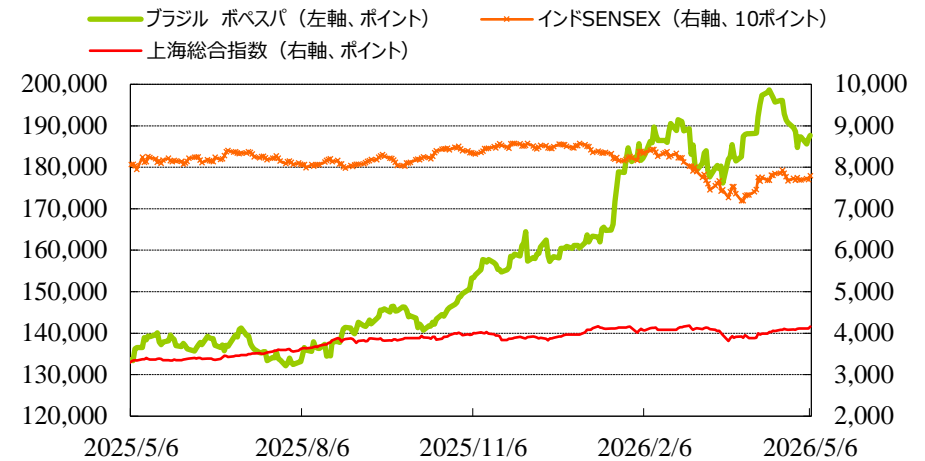
(出所：Bloomberg)

◆マーケット・チャート◆

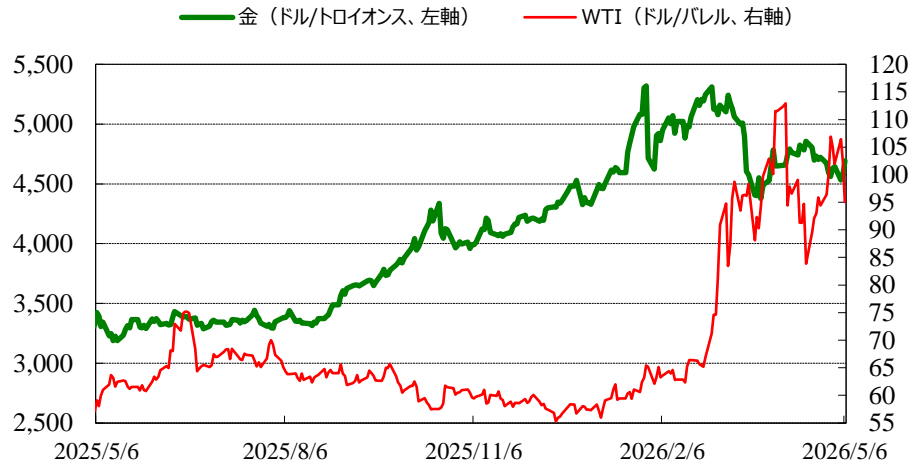
図表5：為替市場（ブラジルレアル/円、メキシコペソ/円、トルコリラ/円）



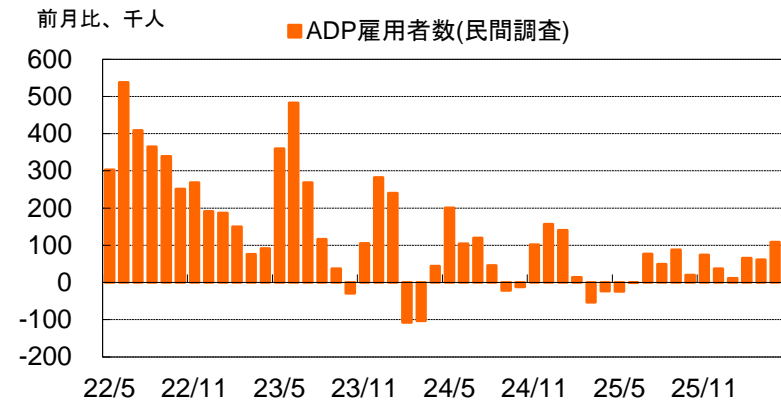
図表6：株式市場（ブラジル株、インド株、中国株）



図表7：商品市場（金・原油）



図表8：米・4月ADP雇用統計



出所：Bloomberg

4月ADP雇用統計(前月比)：+109千人(予想:+120千人、3月:+61千人)

©注意事項◎ お問い合わせは、取引店の担当者までご連絡ください。当資料に記載された情報は信頼に足る情報源から得たデータ等に基づいて作成しておりますが、その内容については明示されてい
ると否とにかかわらず、弊社がその正確性、確実性を保証するものではありません。また、ここに記載された内容が事前の連絡なしに変更されることもあります。また、当資料は情報提供を目的として
おり、金融商品等の売買を勧誘するものではありません。取引時期などの最終決定はお客さまご自身の判断でなされるようお願いいたします。

◆マーケット・データ◆

(出所：Bloomberg 朝8時時点で公表済みの数値を更新)

日					株式					為替					長期金利					短期金利					商品					その他																																																																											
指標	2026/5/6	前営業日比	上昇率 (前日比)		指標	2026/5/6	前営業日比	上昇率 (前日比)		指標	2026/5/6	前営業日比	上昇率 (前日比)		指標	2026/5/6	前営業日比	上昇率 (前日比)		指標	2026/5/6	前営業日比	上昇率 (前日比)		指標	2026/5/6	前営業日比	上昇率 (前日比)		指標	2026/5/6	前営業日比	上昇率 (前日比)		指標	2026/5/6	前営業日比	上昇率 (前日比)																																																																			
日経平均 終値 (円)	59,513.12		(5/1値)		FTSE100 (英) (pt)	10,438.66	+219.55	+2.15%		対円	ロシアルーブル (円)	2.092	+0.007	+0.34%		日本 30年国債 (%)	3.715		(5/1値)		対米	米国 30年国債 (%)	4.936	-0.052	-		無担保O/N (%)	0.727		(5/1値)		CRB先物指数 (pt)	388.00	-10.45	-2.62%		日	円TIBOR(3M) (%)	1.24182		(5/1値)																																																																
CME日経平均先物 (円)	62,110	+1,490	+2.46%		DAX (独) (pt)	24,918.69	+516.99	+2.12%		対\$	南アフリカランド (円)	9.540	+0.069	+0.72%		日本 20年国債 (%)	3.370		(5/1値)		米	米国 10年国債 (%)	4.349	-0.075	-		円OIS(3M) (%)	0.82625	±0.00000	-		COMEX金先物 (ドル)	4,694.30	+125.80	+2.75%		日	円OIS(6M) (%)	0.90875	+0.00112	-		COMEX銅先物 (ドル)	618.65	+19.35	+3.23%		米	ドルOIS(3M) (%)	3.64526	-0.00294	-		欧	ユーロOIS(3M) (%)	2.07300	-0.01455	-		WTI原油先物 (ドル)	95.08	-7.19	-7.03%		米	FFレート (%)	3.640	-	(5/5値)		米	FF先物(第7限月)	96.380	+0.040	-		欧	ユーロOIS(3M) (%)	2.07300	-0.01455	-		ドルLLOIS(3M) (%)	3.64526	-0.00294	-		米	ドルLLOIS(3M) (%)	3.64526	-0.00294	-		米	ドルLLOIS(3M) (%)	3.64526	-0.00294	-		米	ドルLLOIS(3M) (%)	3.64526	-0.00294	-	

◎注意事項◎ お問い合わせは、取引店の担当者までご連絡ください。当資料に記載された情報は信頼に足る情報源から得たデータ等に基づいて作成しておりますが、その内容については明示されていると否にかかわらず、弊社がその正確性、確実性を保証するものではありません。また、ここに記載された内容が事前の連絡なしに変更されることもあります。また、当資料は情報提供を目的としており、金融商品等の売買を勧誘するものではありません。取引時期などの最終決定はお客様ご自身の判断でなされるようお願いいたします。