

りそな マーケットフラッシュ デイリー

◎注意事項をよくお読みください
2026/04/28
りそなホールディングス 市場企画部

◆前営業日の相場動向◆

米イラン協議停滞の中、AI株主導で株高

	4/27	前日比		4/27	前日比		4/27	前日比
日本国債(10年)	2.470%	0.036%	日経平均(円)	60,537.36	821.18	ドル円	159.42	0.04
独国債(10年)	3.033%	0.039%	独DAX(pt)	24,083.53	-45.45	NY原油	96.37	1.97
米国債(10年)	4.340%	0.039%	NYダウ(ドル)	49,167.79	-62.92	NY金	4,675.40	-46.90

【ポイント】

- **日本株は上昇**: 米半導体株高を受け、国内においてもAI・半導体関連銘柄への資金流入が続く中、フィジカルAI関連銘柄への買いが相場を押し上げた。日経平均は終値ベースで初の6万円台に乗せ、最高値を更新した。
- **米国株はまちまち**: 米イラン協議の停滞観測が重荷となりダウ平均は下落した。一方で、S&P500とナスダックに関しては、好調な企業収益やハイテク株への買いが支えとなり、連日で最高値を更新した。
- **米金利は上昇**: 米イラン協議の不透明感を背景に原油先物が上昇し、インフレ圧力への警戒が強まった。米国債は売られ、長期金利は上昇した。
- **ドル円は横ばい**: 東京市場では有事のドル買いの巻き戻しから円買いが優勢となったが、その後のNY市場では米イラン協議の停滞を背景に原油価格が上昇し、ドル買いが強まった。最終的には円は対ドルで小幅安となった。
- **【主な材料】**
- イランが停戦に向けた新提案を米国に提示
- 米・4月ダラス連銀製造業景況指数: ▲2.3(予想:0.9、3月:▲0.2)

◆本日の見通し◆

日本株は6万円乗せで上昇一服を想定、ドル円は植田総裁会見後の円安を予想

予想レンジ

日本株 ↘ 60,000-60,500

米金利 ⇒ 4.30-4.40

ドル円 ↗ 159.00-160.50

- **日本株**は下落を予想。急ピッチな上昇に警戒感もあり、上値ではGW前の利益確定売りの動きも出やすい。一方で押し目買いに下支えされよう。
- **米金利**も4.3%台でのみみ合いを予想。インフレ警戒はくすぶるものの、翌日にFOMCを控えており、方向感はいきにくいであろう。
- **ドル円**は上昇を予想。植田日銀総裁はバランスの取れた発言に腐心するが、出尽くして円売りの動きが優勢となり介入を警戒しつつも上値を試そう。

◆本日の注目ポイント◆

中銀スーパーウィーク：原油高リスク下の据え置きと“次の一手”

- 今週は中銀スーパーウィーク。下表の通り、本日の日銀を皮切りに、BOC・FRB・ECB・BOEが相次いで政策発表する。
- 共通リスクは中東情勢による原油高→インフレ再燃であるが、中東情勢の不透明感強い中で、今月についてはいずれの中銀も政策金利を据え置く見通しとなっている。焦点は次回の会合に向けたスタンスであろう。下表の通り、FRB以外は年内いずれかのタイミングで利上げを実施することが市場では見込まれている。会見が、こうした市場の見方に沿った内容となるか、終了後の各中銀総裁の発言に注目が集まる。内容次第でマーケットは振れやすいと言える。
- 特に日本は明日からGW入りで流動性低下、海外主導の値動きが増幅しやすい。景気ウォッチャー調査では、イラン情勢の悪化に伴い景況感が急速に悪化していることが示された。植田日銀総裁がこうしたネガティブな事象にフォーカスを当て過ぎると円安のリスクが高まる。バランスの取れた発言が想定される。

	中銀	日程	政策見通し	現状政策金利	年末政策金利予想(4/27)
日銀		28日	据え置き	0.75%	1.183%(0.43%利上げ)
BOC(カナダ中銀)		29日	据え置き	2.25%	2.62% (0.37%利上げ)
FRB		29日	据え置き	3.50-3.75%	3.555%(0.07%利下げ)
BOE(英中銀)		30日	据え置き	3.75%	4.315%(0.565%利上げ)
ECB(欧州中銀)		30日	据え置き	預金金利2.0%	2.558%(0.558%利上げ)

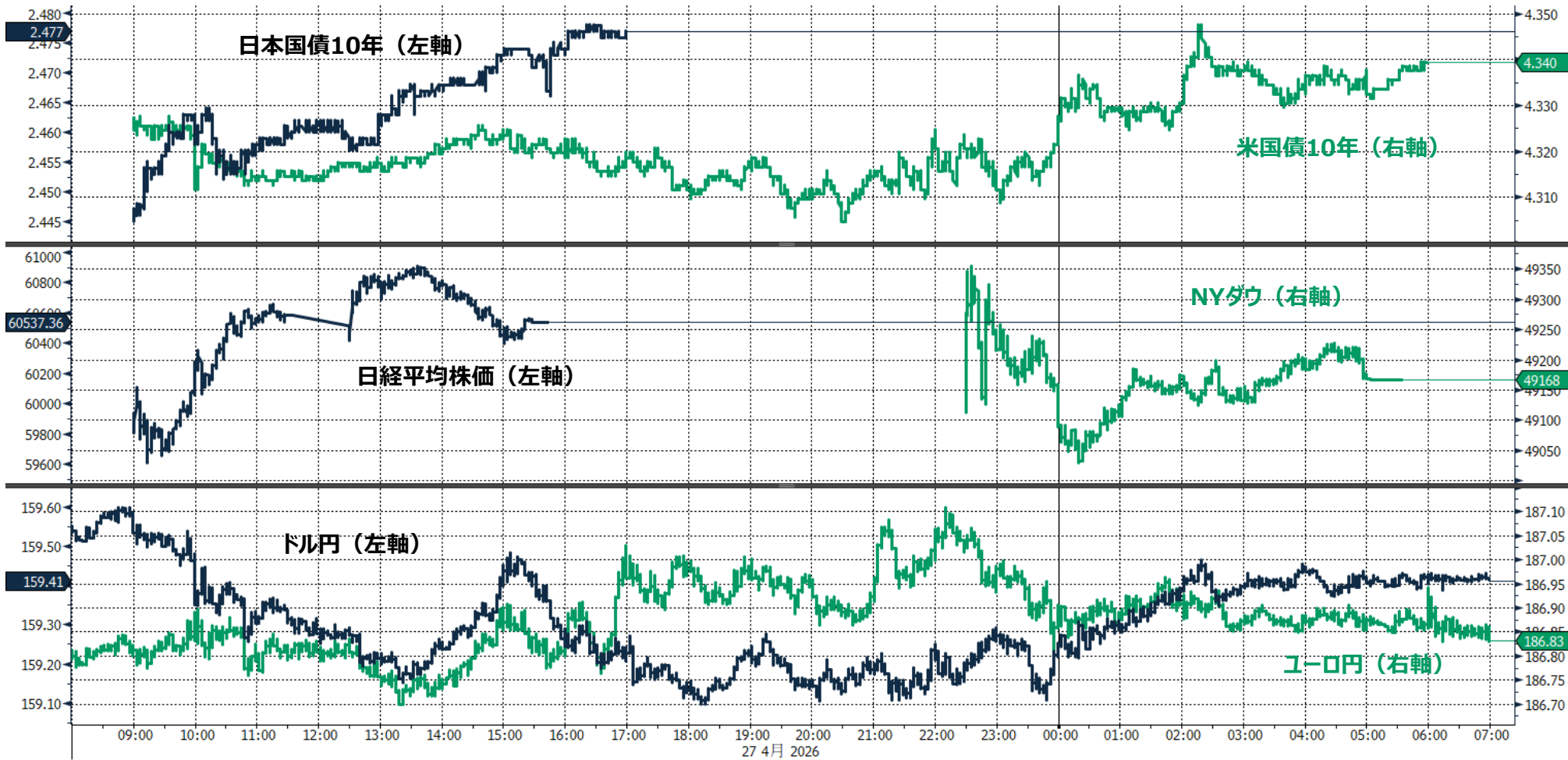
出所：Bloomberg

◆当面の注目イベント◆

	イベント	注目点
4/28	日銀金融政策決定会合	イラン情勢の不透明感を受けて今回は様子見がコンセンサス。次回6月会合への地ならしを植田総裁がどの程度実施するか焦点となる。
4/29	FOMC	イラン情勢の悪化による原油高を受けて一時利上げ見通しが織り込まれる状況となったが、足もとは落ち着いた動き。ただインフレ懸念もあり早期利下げとの見方は後退しており、パウエルFRB議長も利下げには慎重となる。

◆前営業日のマーケット動向◆

- TOPIX33業種中 20業種が下落（値下がり率上位）海運業> 鉱業> 医薬品
- S&P11業種中 8業種が下落（値下がり率上位）生活必需品> 不動産> 一般消費財・サービス
- 主要通貨強い順 AUD> CAD> USD> EUR> JPY> GBP> CHF



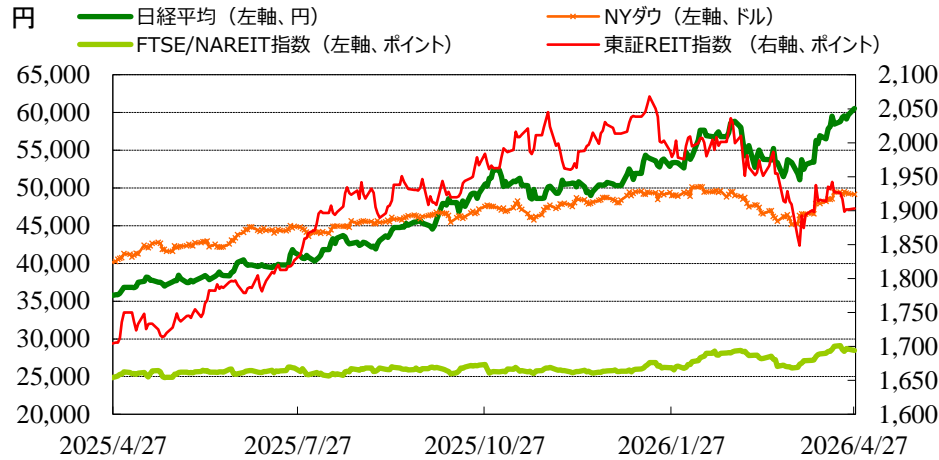
(出所: Bloomberg)

◎注意事項◎ お問い合わせは、取引店の担当者までご連絡ください。当資料に記載された情報は信頼に足る情報源から得たデータ等に基づいて作成しておりますが、その内容については明示されていると否とにかかわらず、弊社がその正確性、確実性を保証するものではありません。また、ここに記載された内容が事前の連絡なしに変更されることもあります。また、当資料は情報提供を目的としており、金融商品等の売買を勧誘するものではありません。取引時期などの最終決定はお客様ご自身の判断でなされるようお願いいたします。

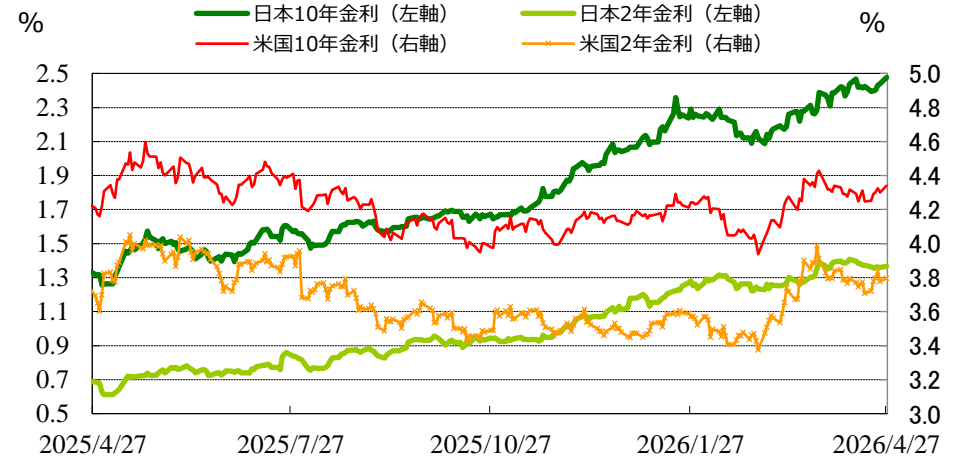
(出所：Bloomberg)

◆マーケット・チャート◆

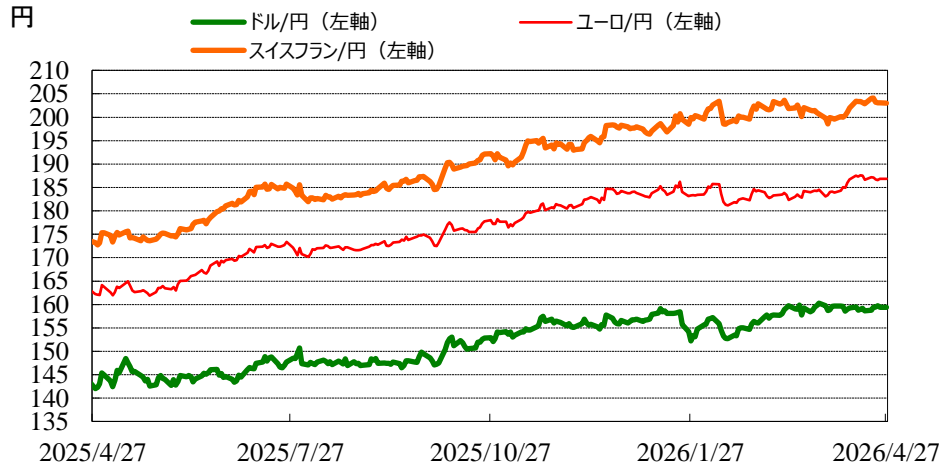
図表1：株式市場（日経平均、NYダウ、東証REIT指数、FTSE/NAREIT指数）



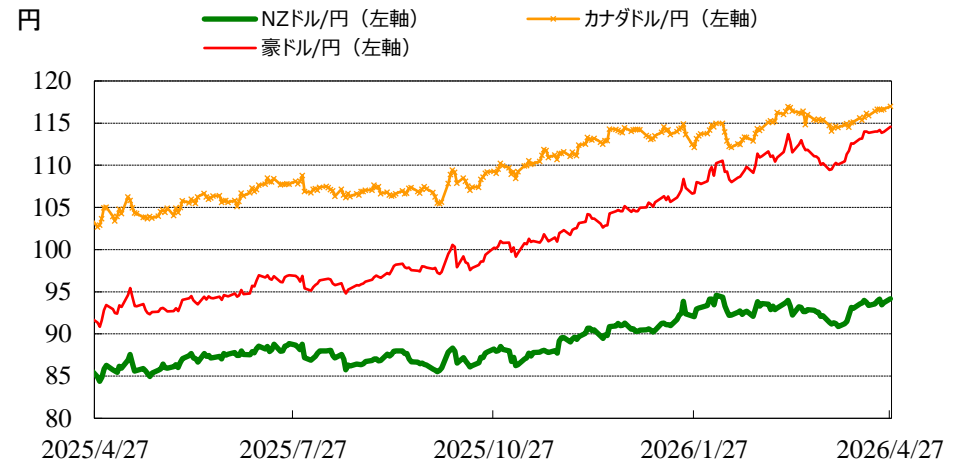
図表2：債券市場（日米2年金利、10年金利）



図表3：為替市場（ドル/円、ユーロ/円、スイスフラン/円）



図表4：為替市場（豪ドル/円、NZドル/円、カナダドル/円）

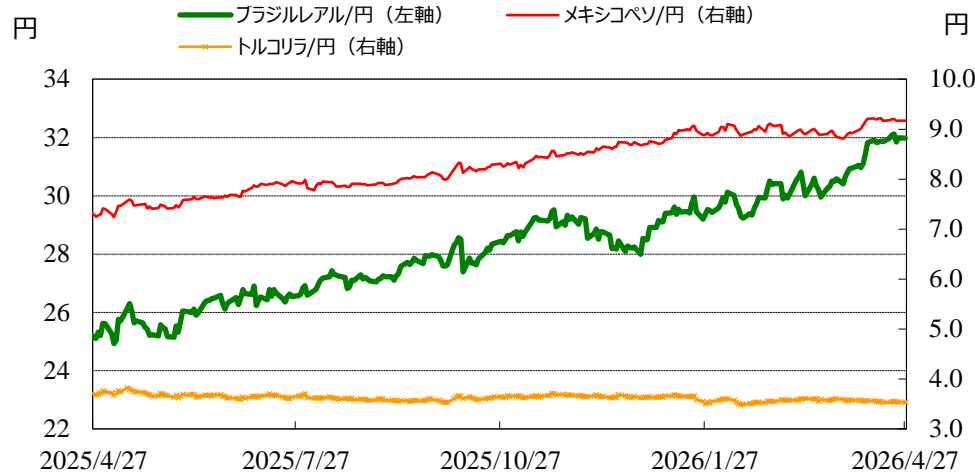


◎注意事項◎ お問い合わせは、取引店の担当者までご連絡ください。当資料に記載された情報は信頼に足る情報源から得たデータ等に基づいて作成しておりますが、その内容については明示されていると否とにかかわらず、弊社がその正確性、確実性を保証するものではありません。また、ここに記載された内容が事前の連絡なしに変更されることもあります。また、当資料は情報提供を目的としており、金融商品等の売買を勧誘するものではありません。取引時期などの最終決定はお客様ご自身の判断でなされるようお願いいたします。

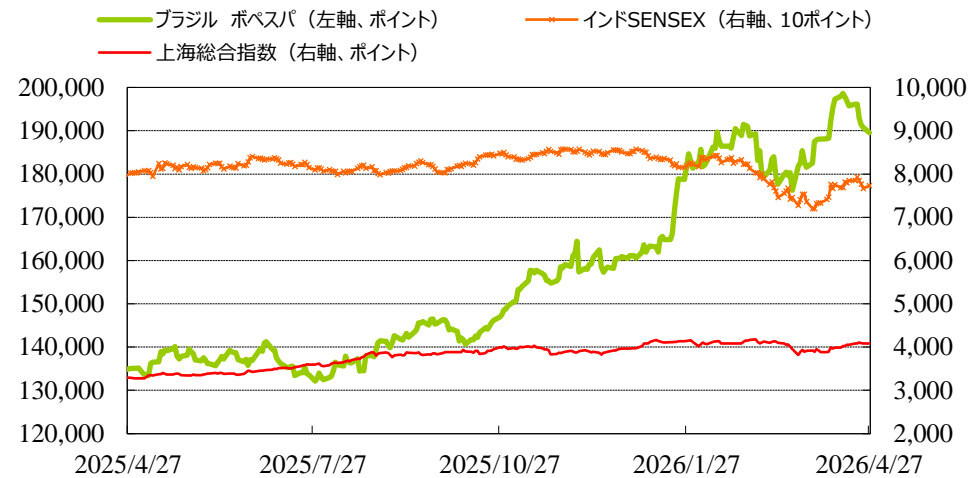
(出所：Bloomberg)

◆マーケット・チャート◆

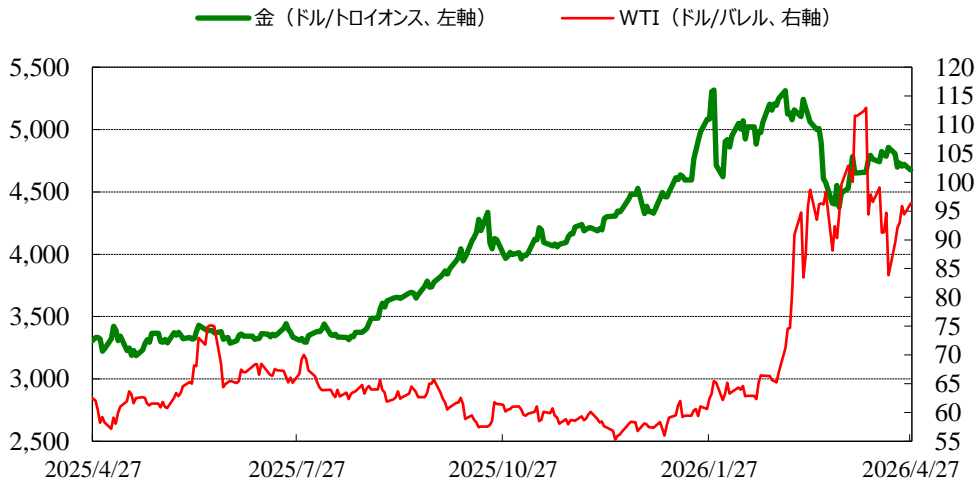
図表5：為替市場（ブラジルレアル/円、メキシコペソ/円、トルコリラ/円）



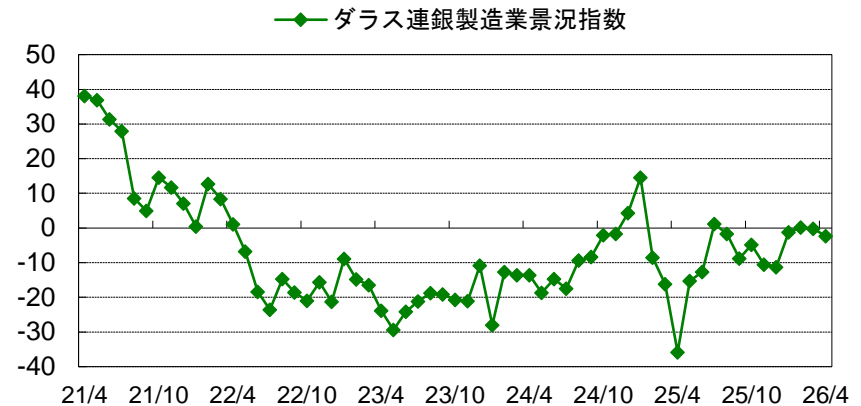
図表6：株式市場（ブラジル株、インド株、中国株）



図表7：商品市場（金・原油）



図表8：米・4月ダラス連銀製造業景況指数



出所：Bloomberg

4月ダラス連銀製造業景況指数：▲2.3(予想:0.9、3月:▲0.2)

◎注意事項◎ お問い合わせは、取引店の担当者までご連絡ください。当資料に記載された情報は信頼に足る情報源から得たデータ等に基づいて作成しておりますが、その内容については明示されていると否にかかわらず、弊社がその正確性、確実性を保証するものではありません。また、ここに記載された内容が事前の連絡なしに変更されることもあります。また、当資料は情報提供を目的としており、金融商品等の売買を勧誘するものではありません。取引時期などの最終決定はお客さまご自身の判断でなされるようお願いいたします。

りそな マーケットフラッシュ デイリー

(出所：Bloomberg 朝8時時点で公表済みの数値を更新)

◆マーケット・データ◆

		指標	2026/4/27	前営業日比	上昇率 (前日比)			指標	2026/4/27	前営業日比	上昇率 (前日比)			指標	2026/4/27	前営業日比	上昇率 (前日比)		
日	株式	日経平均 終値 (円)	60,537.36	+821.18	+1.38%	株式	株式	FTSE100 (英) (pt)	10,321.09	-57.99	-0.56%	為替	為替	対円	ロシアルーブル (円)	2.130	+0.013	+0.61%	
		CME日経平均先物 (円)	60,220	+175	+0.29%			DAX (独) (pt)	24,083.53	-45.45	-0.19%			対\$	南アフリカランド (円)	9.641	+0.001	+0.01%	
		東証プライム 出来高 (万株)	230,818	+6,821	+3.05%			CAC40種 (仏) (pt)	8,141.92	-15.90	-0.19%			豪ドル	ユーロドル (英+日)	1.1721	-0.0001	-0.01%	
		売買高 (百万円)	8,356,053	+870,687	+11.63%			SMI (スイス) (pt)	13,165.23	-4.47	-0.03%			ドルインデックス	豪ドル (英+日)	0.7186	+0.0034	+0.48%	
		6日騰落レシオ (%)	48.16	+4.54	+10.42%			ユーロストックス50 (欧) (pt)	5,860.32	-23.16	-0.39%			長期金利	日	日本 30年国債 (%)	3.675	+0.020	-
		25日騰落レシオ (%)	101.50	+6.63	+6.99%			東証REIT (pt)	1,903.01	+1.39	+0.07%					日本 20年国債 (%)	3.330	+0.035	-
		TOPIX (pt)	3,735.28	+18.69	+0.50%			米 FTSE/NAREIT (pt)	28,477.59	-168.18	-0.59%					日本 10年国債 (%)	2.470	+0.036	-
		グロース250指数 (pt)	762.59	-5.51	-0.72%			グ S&PグローバルREIT (pt)	243.98		(4/24値)					日本 5年国債 (%)	1.850	+0.020	-
		JPX400 (pt)	34,066.08	+193.71	+0.57%			欧 S&PEuropeREIT (pt)	159.62		(4/24値)					日本 2年国債 (%)	1.358	+0.008	-
		東証プライム指数 (pt)	1,925.60	+9.69	+0.51%			豪 ASX200 REIT (pt)	1,632.10	-2.20	-0.13%					米	米国 30年国債 (%)	4.946	+0.039
株式	アジア	ハンセン (香港) (pt)	25,925.65	-52.42	-0.20%	米 米国ハイイールド債 (pt)	2,953.53	+1.81	+0.06%	米国 10年国債 (%)	4.340	+0.039	-						
		上海総合 (中国) (pt)	4,086.34	+6.44	+0.16%	欧 欧州ハイイールド債 (pt)	505.15	+0.29	+0.06%	米国 5年国債 (%)	3.948	+0.034	-						
		ハンセンH株 (pt)	8,756.32	-19.30	-0.22%	新 新興国ハイイールド債 (pt)	1,862.04	-1.71	-0.09%	米国 2年国債 (%)	3.797	+0.019	-						
		韓国総合 (pt)	6,615.03	+139.40	+2.15%	為替	NY 17時時点	米ドル (円)	159.42	+0.04	+0.03%	短期金利	日				無担保O/N (%)	0.727	-0.001
		加権 (台湾) (pt)	39,616.63	+684.23	+1.76%			カナダドル (円)	117.00	+0.36	+0.31%			円TIBOR(3M) (%)	1.24836		+0.00000	-	
		ムンバイSENSEX (pt)	77,303.63	+639.42	+0.83%			ブラジルリアル (円)	31.98	-0.01	-0.02%			円OIS(3M) (%)	0.80893		+0.00067	-	
		ST(シンガポール) (pt)	4,892.73	-30.13	-0.61%			メキシコペソ (円)	9.17	+0.00	+0.03%			円OIS(6M) (%)	0.89591		-0.00035	-	
		KLCI (マレーシア) (pt)	1,717.27	-3.07	-0.18%			ユーロ (円)	186.87	+0.01	+0.01%			米	FFレート (%)		3.640	-	(4/24値)
		SET(タイ) (pt)	1,479.13	+23.03	+1.58%			英ポンド (円)	215.78	-0.00	-0.00%				FF先物(第7限月)		96.415	-0.015	-
		ジャカルタ総合 (pt)	7,106.52	-22.97	-0.32%			スイスフラン (円)	202.98	-0.08	-0.04%				ドルOIS(3M) (%)	3.65223	-0.00022	-	
イスタンブール100 (pt)	14,594.01	+184.94	+1.28%	豪ドル (円)	114.56			+0.61	+0.54%	商品	ユーロOIS(3M) (%)				2.03900	+0.00095	-		
フィリピン総合 (pt)	5,901.15	-42.34	-0.71%	NZドル (円)	94.18			+0.46	+0.49%		CRB先物指数 (pt)				381.20	+2.14	+0.56%		
VN (ベトナム) (pt)	1,853.29		(4/24値)	中国元 (円)	23.36			+0.02	+0.10%		COMEX金先物 (ドル)				4,675.40	-46.90	-0.99%		
オセアニア	ASX200 (豪) (pt)	8,766.36	-20.17	-0.23%	香港ドル (円)	20.34	+0.00	+0.01%	COMEX銅先物 (ドル)		607.90	-0.95	-0.16%						
南米	NZX50種 (NZ) (pt)	12,874.94		(4/24値)	韓国100ウォン (円)	10.81	+0.02	+0.16%	WTI原油先物 (ドル)		96.37	+1.97	+2.09%						
米	ボベスバ (ブラジル) (pt)	189,578.80	-1,166.22	-0.61%	インドネシア100ルピア (円)	0.93	+0.00	+0.13%	その他		バルチックドライ海運 (pt)	2,665.00			(4/24値)				
	NYダウ (ドル)	49,167.79	-62.92	-0.13%	インドルピー (円)	1.690	-0.002	-0.09%			VIX指数 (pt)	18.02	-0.69		-3.69%				
	NASDAQ (pt)	24,887.10	+50.50	+0.20%	トルコリラ (円)	3.53	-0.00	-0.08%											
	S&P500種 (pt)	7,173.91	+8.83	+0.12%	シンガポールドル (円)	125.12	+0.22	+0.17%											
	ラッセル2000指数	2,788.19	+1.19	+0.04%	タイバーツ (円)	4.93	+0.01	+0.16%											

◎注意事項◎ お問い合わせは、取引店の担当者までご連絡ください。当資料に記載された情報は信頼に足る情報源から得たデータ等に基づいて作成しておりますが、その内容については明示されてい
ると否とにかかわらず、弊社がその正確性、確実性を保証するものではありません。また、ここに記載された内容が事前の連絡なしに変更されることもあります。また、当資料は情報提供を目的として
おり、金融商品等の売買を勧誘するものではありません。取引時期などの最終決定はお客様ご自身の判断でなされるようお願いいたします。