

先週（4/20～4/24）の相場動向

※休日の場合は
前営業日データ

今週（4/27～5/1）の見通し

	4/24	4/17比		4/24	4/17比		4/24	4/17比
ドル円	159.38	0.74	日経平均(円)	59,716.18	1,240.28	日本国債(10年)	2.434	0.014
ユーロ円	186.86	0.23	DAX(指数)	24,128.98	▲573.26	米国債(10年)	4.301	0.053
豪ドル円	113.95	0.12	NYダウ(ドル)	49,230.71	▲216.72	WTI(ドル)	94.40	10.55
NZドル円	93.72	0.35	人民元円	23.33	0.10	NY金(ドル)	4,722.30	▲135.30

○イラン情勢の実体経済波及動向と今後の金融政策運営

- ▶ **イラン情勢:** 株式市場は合意を楽観視しており、日米株価は最高値を更新。しかし、合意に至ったとしても、エネルギー価格が高止まりすれば、資源輸入国である日本にとっては景気へのダメージが残る。市場の関心は、政治合意の有無から、物価や景気といった実体経済への波及効果（マクロ影響）がどの程度あるかにシフトしていくであろう。
- ▶ **日米欧の中銀会合:** 何れも政策金利は据え置きが濃厚となっている。また中東情勢の緊迫化に伴う供給不安と在庫積み増しの動き等のファンダメンタルズ動向を踏まえて、各中銀はインフレ期待の上振れを警戒。金融政策会合終了後の記者会見等を通じて、タカ派姿勢を貫く構えだ。日本は大型連休を控え、会合後の材料出尽くし感から円売り圧力が強まる展開に警戒を要する。

○イラン情勢に振られつつ、AI株高と原油高が相場を主導

【ポイント】

- ▶ **日本株は上昇:** 米ハイテク企業の好決算を受け、指数寄与度の高いAI・半導体関連株に買いが入った。日経平均は週を通じて水準を切り上げ、23日には取引時間中として初の6万円台をつけ、24日には終値ベースで史上最高値を更新した。
- ▶ **米国株はまちまち:** AI関連銘柄への資金移動が進み、半導体株を中心に買いが入ったことでS&P500とナスダックは最高値を更新した。一方、NYダウに関しては米イラン協議の再開に向けた交渉を見極めようとする警戒感が広がったため、主力株への売りが出たことで伸び悩み、週を通じては下落した。
- ▶ **日本金利は上昇:** 米金利の上昇や原油高を受けたインフレ懸念が意識され、国内債券にも売りが波及した。週後半にかけて長期金利は上昇方向で推移した。
- ▶ **米国金利は上昇:** ホルムズ海峡の実質封鎖長期化による原油高を受け、インフレ懸念が強まり、米国債売りが優勢となった。週末は米イラン協議進展への期待から利回りが低下する場面もみられたが、週を通じては上昇した。
- ▶ **ドル円は上昇:** 週中は原油高や中東情勢の不透明化を背景に円売り・ドル買いが優勢となった。週末は米イランの協議進展への期待から原油が下落し、ドル売りが進んだものの、週を通じては円安方向で推移した。

為替	<p>【ドル円】 155.00-163.00円</p> <p>【ユーロ円】 183.00-191.00円</p>	<p>▶ ドル円は堅調。 28日の日銀会合は政策金利維持がコンセンサス。利上げ姿勢維持はみせようが、植田総裁の記者会見では慎重な見方が過去取り沙汰されることが多く、円安進行に警戒か。</p> <p>▶ ユーロ円は堅調。 30日のECB理事会とCPIが注目点。基調物価上昇の兆候が出れば、ユーロは買われやすいか。</p>
株式	<p>【日経平均】 57,500-61,500円</p> <p>【NYダウ】 48,000-51,500ドル</p>	<p>▶ 日本株は上昇。 指数は最高値圏にあるものの、ハイテク株が好業績ゆえに買われていることが主因である。米国とイランの協議が進めば、出遅れ業種の株価回復が期待できるため、上昇余地は依然として存在する。</p> <p>▶ 米国株は上昇。 基本的な見方は日本株と同様である。</p>
長期金利	<p>【日本国債】 2.35-2.50%</p> <p>【米国債】 4.15-4.40%</p>	<p>▶ 日本国債金利は低下。 日銀金融政策会合は中東情勢を踏まえ今回は利上げを見送り。6月利上げは示唆するものの織り込み済み。月末週でもあり、金利は低下しやすい。</p> <p>▶ 米国債金利は横ばい。 米金利の理論値は4.00% - 4.40%。短期的には、リスクオン姿勢の高まりから、株式市場に資金が流入し、レンジ上限近辺で推移しよう。</p>

◆今週の重要日程

27日(月) 米 2年債入札、5年債入札	29日(水) 米 FOMC
28日(火) 日 3月労働力調査	30日(木) 欧 ECB理事会結果発表
28日(火) 日 日銀金融政策決定会合	30日(木) 米 1-3月期GDP(速報)
28日(火) 米 4月消費者信頼感指数	30日(木) 日 2年債入札

◎注意事項

当資料に記載された情報は信頼に足る情報源から得たデータ等に基づいて作成しておりますが、その内容については明示されていると否にかかわらず、弊社がその正確性、確実性を保証するものではありません。また、ここに記載された内容が事前の連絡なしに変更されることがあります。また、当資料は情報提供を目的としており、金融商品等の売買を勧誘するものではありません。取引時期などの最終決定はお客さまご自身の判断でなされるようお願いいたします。

お問い合わせは、取引店の担当者までご連絡ください。

◆ 当グループカスタマーディーラーのドル円予想

今週の予想 (ドル高 強い ↑ 普通 ↑ ドル安 強い ↓ 普通 ↓)

りそな (東京)											りそな (大阪)						
石井	中岡	広兼	砂山	中里	伊藤	野瀬	曾根	島崎	村永	上野	久下	増山	井口	鈴木	北川	杉戸	中太
↑	↑	↑	↑	↑	↓	↑	↑	↓	↑	↑	↑	↑	↑	↓	↓	↑	↓

埼玉りそな				関西みらい				みなと						
田中(春)	佐藤(泰)	野瀬	佐藤(謙)	五野井	石田	川地	三好	香川	小部	小林	辻村	八原	下川	川崎
↑	↓	↑	↓	↑	↓	休	↓	↑	↓	↑	↑	↑	↑	↑

東京15:30時点 4月24日 (金) 159.78円 VS 5月1日 (金)

◆ オセアニア通貨・人民元見通し

豪ドル(円)
113.50-115.00
NZドル(円)
92.50-95.00

豪ドル円、NZドル円は上昇。先週の豪ドル円は114円台、NZドル円は93円台を中心に一進一退の展開。今週もイラン情勢に起因したエネルギー価格上昇により底堅い。日銀会合終了後は出尽くし感から円が売られ、レンジ上抜けを予想。

ドル人民元(元)
6.80 - 6.85
人民元(円)
23.3 23.7

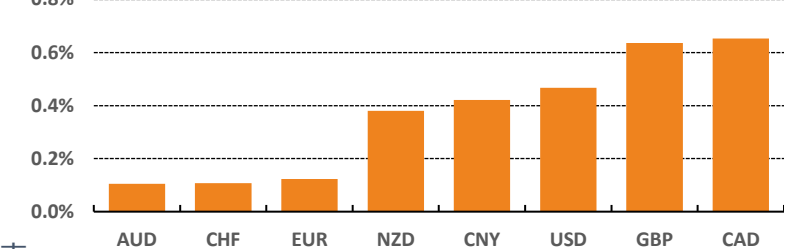
ドル人民元はもみ合い、人民元円は上昇。30日公表のPMIでイラン情勢の中国経済への影響が注目。前倒しの在庫積み増しから底堅くドル人民元は方向感出にくい、決定会合後の円売りで人民元円は上昇を予想。

◆ 先週の経済指標等の結果

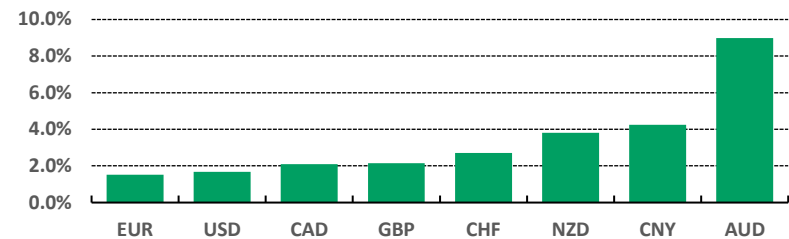
公表日	国	指標	予想	結果	前回
4/21(火)	米	3月小売売上高(前月比)	+1.4%	+1.7%	+0.7%
4/22(水)	日	3月貿易収支	1兆582億円	6670億円	443億円
4/23(木)	米	週間新規失業保険申請件数	210千人	214千人	208千人
4/24(金)	日	3月CPI(前年比)	+1.4%	+1.5%	+1.3%

◆ 主要通貨ランキング (対円パフォーマンス)

<週間>



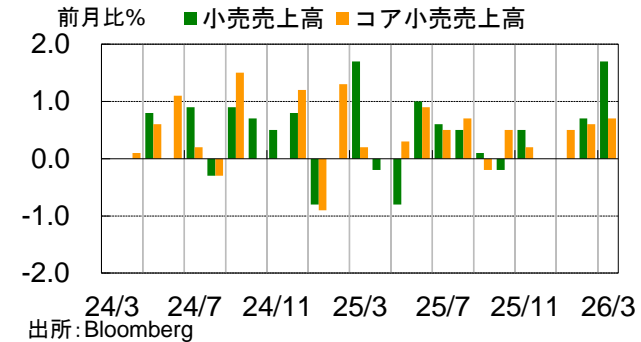
<年初来>



★米・3月小売売上高

米商務省が21日に発表した3月米小売売上高は前月比+1.7%と市場予想の1.4%を上回り、過去1年で最大の伸びとなった。押し上げの主因はイラン情勢を受けたガソリン価格の急騰によるものであり、ガソリン支出は前月比+15.5%と大幅に増加した。ガソリン価格急騰にもかかわらず、家具・家電等幅広い項目で増加がみられ、

個人消費の底堅さが確認された。原油高を通じたインフレ圧力に加え、今回の3月小売売上高により消費の底堅さも確認されたことで、FRBによる利下げ観測を後退させる材料の一つとなったと考えられる。



◎注意事項

当資料に記載された情報は信頼に足る情報源から得たデータ等に基づいて作成しておりますが、その内容については明示されていると否にかかわらず、弊社がその正確性、確実性を保証するものではありません。また、ここに記載された内容が事前の連絡なしに変更されることがあります。また、当資料は情報提供を目的としており、金融商品等の売買を勧誘するものではありません。取引時期などの最終決定はお客様ご自身の判断でなされるようお願いいたします。

お問い合わせは、取引店の担当者までご連絡ください。

◆前営業日のマーケット・データ

		指標	2026/4/24	前営業日比	上昇率 (前日比)			指標	2026/4/24	前営業日比	上昇率 (前日比)			指標	2026/4/24	前営業日比	上昇率 (前日比)		
日	株式	日経平均 終値 (円)	59,716.18	+575.95	+0.97%	株式	欧	FTSE100 (英) (pt)	10,379.08	-77.93	-0.75%	為替	円	ロシアルーブル (円)	2.117	-0.012	-0.55%		
		CME日経平均先物 (円)	60,045	+1,060	+1.80%			DAX (独) (pt)	24,128.98	-26.47	-0.11%			南アフリカランド (円)	9.640	+0.038	+0.40%		
		東証プライム 出来高 (万株)	223,997	-48,849	-17.90%			CAC40種 (仏) (pt)	8,157.82	-69.50	-0.84%			ユーロドル (米ドル)	1.1722	+0.0039	+0.33%		
		売買高 (百万円)	7,485,366	-1,497,908	-16.67%			SMI (スイス) (pt)	13,169.70	-78.36	-0.59%			豪ドル (米ドル)	0.7152	+0.0024	+0.34%		
		6日騰落レシオ (%)	43.62	-8.52	-16.35%			I-ロストックス50 (欧) (pt)	5,883.48	-11.25	-0.19%			ドルインデックス	98.53	-0.2370	-0.24%		
		25日騰落レシオ (%)	94.87	+5.18	+5.77%			日 東証REIT (pt)	1,901.62	+0.05	+0.00%			長期金利	日	日本 30年国債 (%)	3.655	+0.039	-
		TOPIX (pt)	3,716.59	+0.21	+0.01%			米 FTSE/NAREIT (pt)	28,645.77	-70.11	-0.24%					日本 20年国債 (%)	3.295	+0.025	-
		グロース250指数 (pt)	768.10	-9.77	-1.26%			グ S&PグローバルREIT (pt)	243.98	-0.46	-0.19%					日本 10年国債 (%)	2.434	+0.014	-
		JPX400 (pt)	33,872.37	+39.13	+0.12%			欧 S&PEuropeREIT (pt)	159.62	-1.00	-0.62%					日本 5年国債 (%)	1.830	-0.005	-
		東証プライム指数 (pt)	1,915.91	+0.25	+0.01%			豪 ASX200 REIT (pt)	1,634.30	-5.20	-0.32%					日本 2年国債 (%)	1.350	±0.000	-
株式	アジア	ハンセン (香港) (pt)	25,978.07	+62.87	+0.24%	米 米国ハイイールド債 (pt)	2,951.72	+1.18	+0.04%	米	米国 30年国債 (%)	4.907	-0.004			-			
		上海総合 (中国) (pt)	4,079.90	-13.35	-0.33%	欧 欧州ハイイールド債 (pt)	504.86	-0.05	-0.01%		米国 10年国債 (%)	4.301	-0.024			-			
		ハンセンH株 (pt)	8,775.62	+42.99	+0.49%	新 新興国ハイイールド債 (pt)	1,863.75	-1.64	-0.09%		米国 5年国債 (%)	3.915	-0.044			-			
		韓国総合 (pt)	6,475.63	-0.18	-0.00%	米ドル (円)	159.38	-0.33	-0.21%		米国 2年国債 (%)	3.778	-0.055			-			
		加権 (台湾) (pt)	38,932.40	+1,218.25	+3.23%	カナダドル (円)	116.64	+0.06	+0.05%		短期金利	日	ドイツ 10年国債 (%)			2.994	-0.015	-	
		ムンバイSENSEX (pt)	76,664.21	-999.79	-1.29%	ブラジルリアル (円)	31.99	+0.15	+0.46%				イギリス 10年国債 (%)	4.912	-0.027	-			
		ST(シンガポール) (pt)	4,922.86	-21.25	-0.43%	メキシコペソ (円)	9.17	+0.00	+0.03%				米	無担保O/N (%)	0.728	+0.001	-		
		KLCI (マレーシア) (pt)	1,720.34	-1.36	-0.08%	ユーロ (円)	186.86	+0.27	+0.14%					円TIBOR(3M) (%)	1.24836	±0.00000	-		
		SET(タイ) (pt)	1,456.10	-5.25	-0.36%	英ポンド (円)	215.78	+0.72	+0.33%					円OIS(3M) (%)	0.80825	±0.00000	-		
		ジャカルタ総合 (pt)	7,129.49	-249.12	-3.38%	スイスフラン (円)	203.06	-0.01	-0.01%					円OIS(6M) (%)	0.89625	-0.00062	-		
イスタンブール100 (pt)	14,409.07	+73.58	+0.51%	豪ドル (円)	113.95	+0.12	+0.10%	FFレート (%)	3.640	-				(4/23値)					
フィリピン総合 (pt)	5,943.49	-40.32	-0.67%	NZドル (円)	93.72	+0.26	+0.27%	FF先物(第7限月)	96.430	+0.030				-					
VN (ベトナム) (pt)	1,853.29	-17.07	-0.91%	中国元 (円)	23.33	-0.03	-0.15%	ドルOIS(3M) (%)	3.65245	-0.00450				-					
オセアニア	ASX200 (豪) (pt)	8,786.52	-6.89	-0.08%	香港ドル (円)	20.34	-0.05	-0.26%	ユーロOIS(3M) (%)	2.03805				-0.00095	-				
南米	NZX50種 (NZ) (pt)	12,874.94	-9.99	-0.08%	韓国100ウォン (円)	10.80	+0.00	+0.01%	商品	CRB先物指数 (pt)	379.06	-2.78		-0.73%					
ボベスパ (ブラジル) (pt)	190,745.02	-633.41	-0.33%	インドネシア100ルピア (円)	0.93	+0.00	+0.10%	COMEX金先物 (ドル)		4,722.30	+17.20	+0.37%							
米	NYダウ (ドル)	49,230.71	-79.61	-0.16%	インドルピー (円)	1.692	-0.003	-0.18%		COMEX銅先物 (ドル)	608.85	-5.40	-0.88%						
	NASDAQ (pt)	24,836.60	+398.10	+1.63%	トルコリラ (円)	3.54	-0.01	-0.17%		WTI原油先物 (ドル)	94.40	-1.45	-1.51%						
	S&P500種 (pt)	7,165.08	+56.68	+0.80%	シンガポールドル (円)	124.91	-0.03	-0.02%	その他	バルチックドライ海運 (pt)	2,665.00	-8.00	-0.30%						
ラッセル2000指数	2,787.00	+11.90	+0.43%	タイバーツ (円)	4.92	+0.00	+0.05%	VIX指数 (pt)		18.71	-0.60	-3.11%							

◎注意事項
 当資料に記載された情報は信頼に足る情報源から得たデータ等に基づいて作成しておりますが、その内容については明示されていると否にかかわらず、弊社がその正確性、確実性を保証するものではありません。また、ここに記載された内容が事前の連絡なしに変更されることがあります。また、当資料は情報提供を目的としており、金融商品等の売買を勧誘するものではありません。取引時期などの最終決定はお客さまご自身の判断でなされるようお願いいたします。

お問い合わせは、取引店の担当者までご連絡ください。

◆4/20~4/24の市場動向

(出所：Bloomberg)

		4/20(月)	4/21(火)	4/22(水)	4/23(木)	4/24(金)
外国為替	東京					
	ドル・円(仲値)*	159.01	159.01	159.29	159.39	159.88
	ユーロ・円(仲値)*	186.92	187.39	187.17	186.73	186.82
	豪ドル・円(仲値)*	113.69	114.09	114.05	114.20	114.07
	NZドル・円(仲値)*	93.50	93.97	94.14	94.20	93.69
	ドル・円(15:30時点)	158.98	158.87	159.22	159.59	159.78
	ユーロ・円(15:30時点)	186.78	187.05	187.09	186.80	186.60
	ユーロ・ドル(15:30時点)	1.1749	1.1774	1.1751	1.1705	1.1679
ドル円直先スプレッド*(3カ月、銭/ドル)	-d 121.1	-d 121.6	-d 121.3	-d 121.4	-d 121.4	
NY	ドル・円	158.81	159.37	159.48	159.71	159.38
	ユーロ・ドル	1.1788	1.1744	1.1705	1.1683	1.1722
	英債券・ドル	1.3535	1.3508	1.3502	1.3467	1.3532
	スイスフラン・ドル	0.7784	0.7810	0.7847	0.7864	0.7850
株式	東京					
	日経平均(225種/円)	58,824.89	59,349.17	59,585.86	59,140.23	59,716.18
	東証株価指数(TOPIX)	3,777.02	3,770.38	3,744.99	3,716.38	3,716.59
	TOPIXプライム指数	1,946.89	1,943.43	1,930.41	1,915.66	1,915.91
	JPX400	34,242.90	34,249.26	34,080.01	33,833.24	33,872.37
	東証グロース250指数	802.63	805.60	801.82	777.87	768.10
	東証1部出来高(百万株)	1,887.64	2,020.34	2,169.63	2,728.46	2,239.97
	海外					
	NYダウ(ドル)	49,442.56	49,149.38	49,490.03	49,310.32	49,230.71
	ナスダック総合指数	24,404.39	24,259.96	24,657.57	24,438.50	24,836.60
中国上海総合指数	4,082.13	4,085.08	4,106.26	4,093.25	4,079.90	
SENSEX(インド)	78,520.30	79,273.33	78,516.49	77,664.00	76,664.21	
ブラジルボベスバ指数	196,132.06	-	192,888.96	191,378.43	190,745.02	

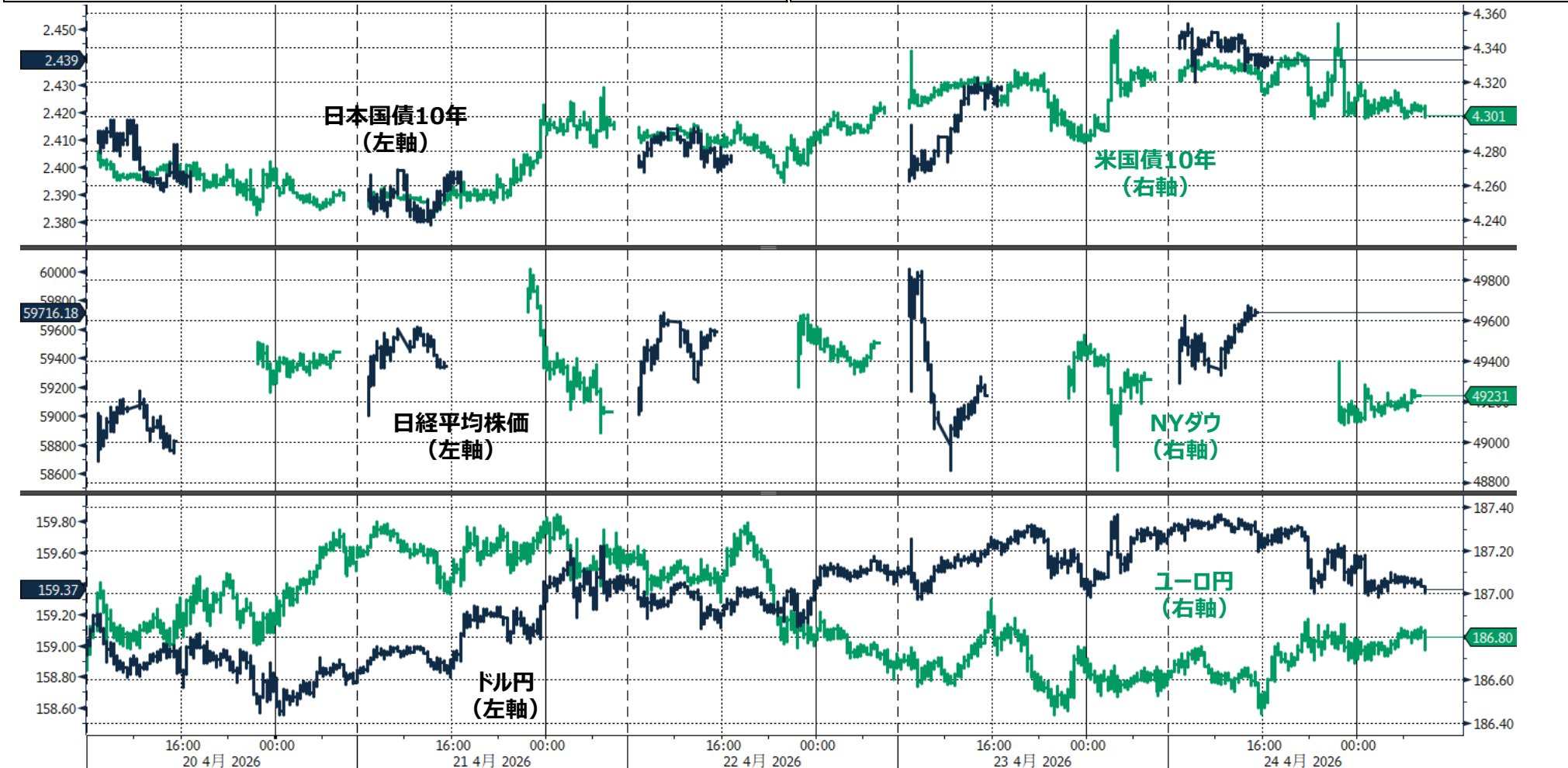
*外国為替(仲値)はリそな銀行外国為替公示相場

		4/20(月)	4/21(火)	4/22(水)	4/23(木)	4/24(金)	
国内金利	無担保コール	0.727	0.727	0.727	0.727	0.728	
	日本円TIBOR	3カ月	1.26618	1.26618	1.24836	1.24836	1.24836
		6カ月	1.36091	1.36091	1.36091	1.36091	1.36091
	利付2年国債(直近発行銘柄)	1.354	1.345	1.350	1.350	1.350	
	利付5年国債(直近発行銘柄)	1.815	1.805	1.820	1.835	1.830	
	利付10年国債(直近発行銘柄)	2.395	2.380	2.395	2.420	2.434	
	利付20年国債(直近発行銘柄)	3.230	3.215	3.235	3.270	3.295	
	債券先物	26/6限	130.190	130.320	130.160	130.010	130.000
	OIS/円スワップ	2年	1.34250	1.34850	1.33750	1.34600	1.34375
		5年	1.75375	1.76900	1.75625	1.78000	1.77600
10年		2.18625	2.20000	2.18750	2.22100	2.22375	
20年		2.81000	2.82000	2.80800	2.84300	2.85350	
海外金利	米金利						
	FFレート	3.64	3.64	3.64	3.64	3.64	
	TB(3カ月)	3.675	3.671	3.672	3.675	3.673	
	ターム物SOFR(3カ月)	3.66364	3.66606	3.66709	3.66659	-	
	T-NOTE(10年債)	4.251	4.292	4.303	4.324	4.301	
OIS	日本円(3カ月)	0.80593	0.80878	0.80939	0.80825	0.80825	
	米ドル(3カ月)	3.65540	3.65633	3.65455	3.65695	3.65245	
	ユーロ(3カ月)	2.02275	2.03640	2.04500	2.03900	2.03805	
	英債券(3カ月)	3.78907	3.81387	3.82167	3.83275	3.82850	
	スイスフラン(3カ月)	-0.04500	-0.04250	-0.03750	-0.04000	-0.04000	
手形	豪ドル(3カ月物銀行手形)	4.33250	4.34250	4.34750	4.35250	4.36450	
	NZドル(3カ月物銀行手形)	2.54000	2.54000	2.57500	2.58500	2.59000	
商品	金(NY先物、期近)(ドル)	4,806.60	4,698.40	4,732.50	4,705.10	4,722.30	
	原油(WTI先物、期近)(ドル)	89.61	92.13	92.96	95.85	94.40	
	CRB先物指数	369.25	371.79	378.19	381.84	379.06	

◆ 先週のマーケット動向 (4/20~4/24)

(出所: Bloomberg)

○TOPIX33業種中 17業種が下落 (値下がり率上位) サービス業指>その他製品指数>医薬品指数(前日)	○TOPIX33業種中 26業種が下落 (値下がり率上位) 石油・石炭製品>輸送用機器指数>その他製品指数(前週)
○S&P11業種中 6業種が下落 (値下がり率上位) ヘルスケア>資本財・サービス>金融(前日)	○S&P11業種中 6業種が下落 (値下がり率上位) ヘルスケア>金融>不動産(前週)
○主要通貨強い順 GBP>EUR>AUD>CAD>JPY>CHF>USD(前日)	○主要通貨強い順 CAD>GBP>USD>EUR>CHF>AUD>JPY(前週)



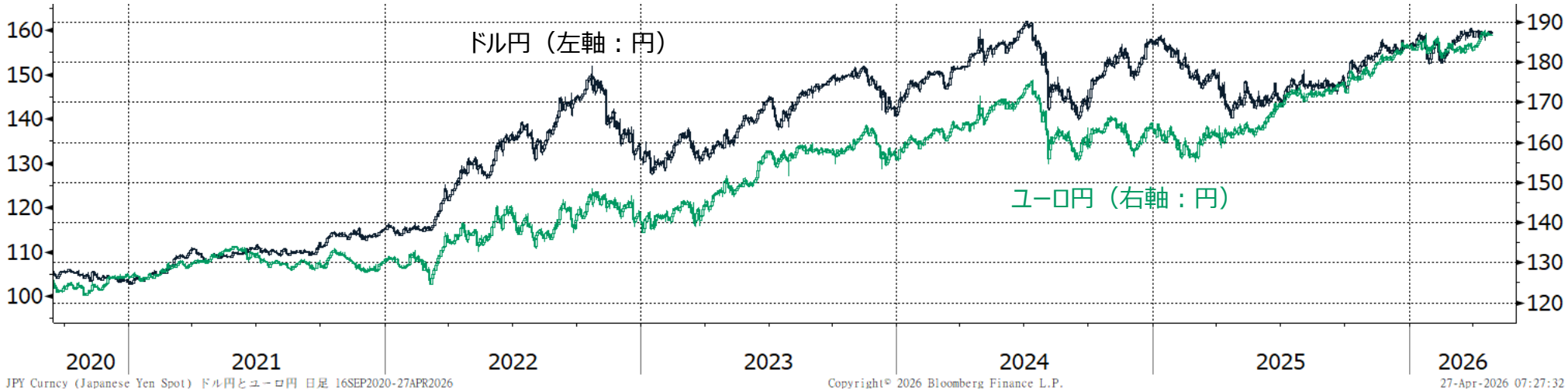
◎注意事項
当資料に記載された情報は信頼に足る情報源から得たデータ等に基づいて作成しておりますが、その内容については明示されていると否にかかわらず、弊社がその正確性、確実性を保証するものではありません。また、ここに記載された内容が事前の連絡なしに変更されることがあります。また、当資料は情報提供を目的としており、金融商品等の売買を勧誘するものではありません。取引時期などの最終決定はお客さまご自身の判断でなされるようお願いいたします。

お問い合わせは、取引店の担当者までご連絡ください。

◆ チャート集 過去の相場推移 (外国為替、株式)

(出所 : Bloomberg)

ドル円とユーロ円



日経平均とNYダウ



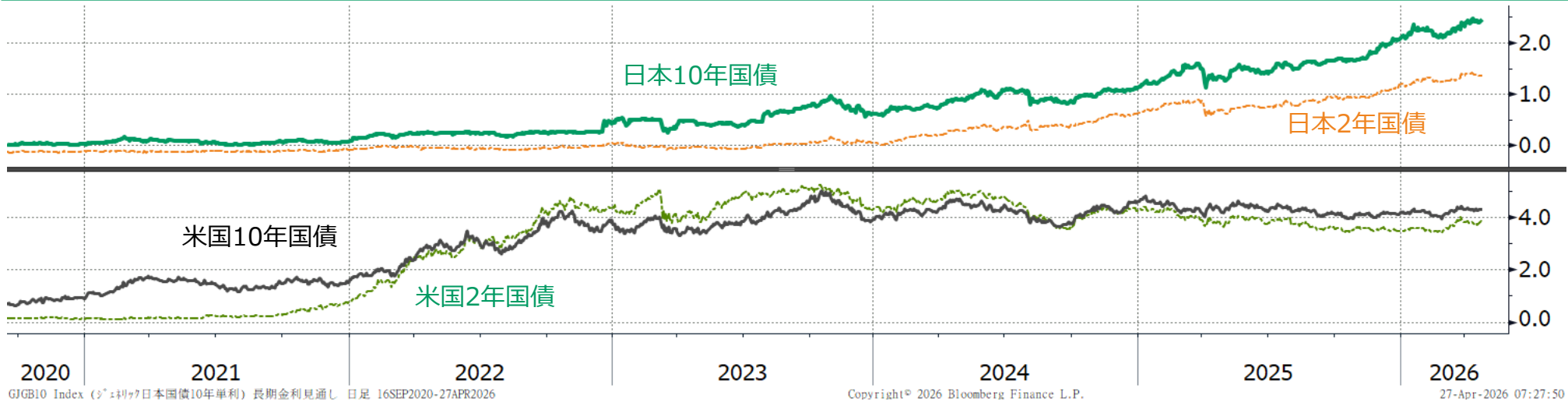
◎注意事項
当資料に記載された情報は信頼に足る情報源から得たデータ等に基づいて作成しておりますが、その内容については明示されていると否にかかわらず、弊社がその正確性、確実性を保証するものではありません。また、ここに記載された内容が事前の連絡なしに変更されることがあります。また、当資料は情報提供を目的としており、金融商品等の売買を勧誘するものではありません。取引時期などの最終決定はお客さまご自身の判断でなされるようお願いいたします。

お問い合わせは、取引店の担当者までご連絡ください。

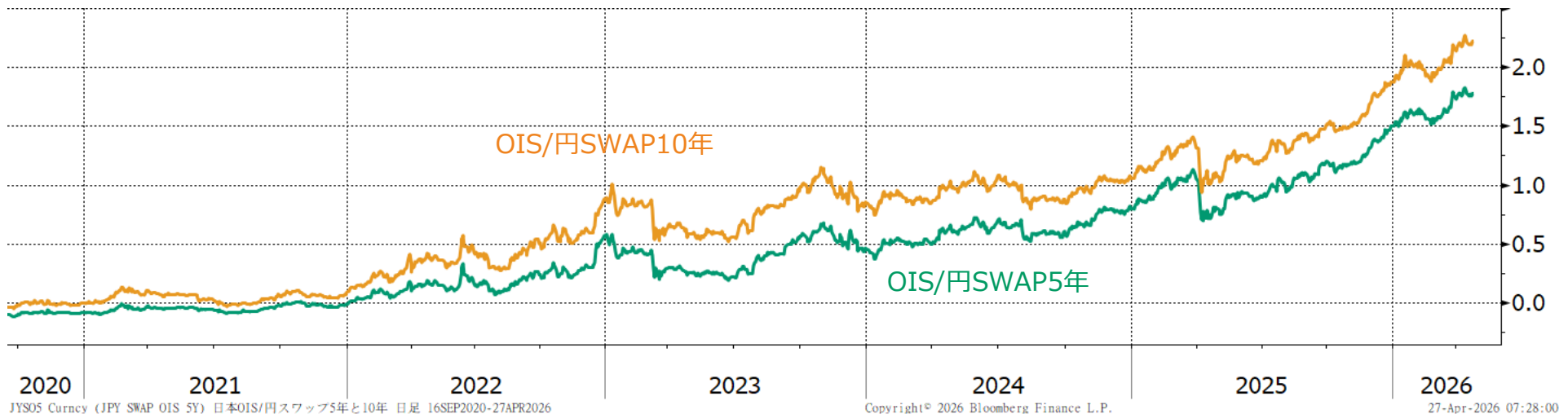
◆ チャート集 過去の相場推移 (長期金利)

(出所: Bloomberg)

米国金利と日本金利



日本 OIS/円スワップ5年と10年



◎注意事項
当資料に記載された情報は信頼に足る情報源から得たデータ等に基づいて作成しておりますが、その内容については明示されていると否にかかわらず、弊社がその正確性、確実性を保証するものではありません。また、ここに記載された内容が事前の連絡なしに変更されることがあります。また、当資料は情報提供を目的としており、金融商品等の売買を勧誘するものではありません。取引時期などの最終決定はお客さまご自身の判断でなされるようお願いいたします。

お問い合わせは、取引店の担当者までご連絡ください。

◆ チャート集 新興国株式・商品

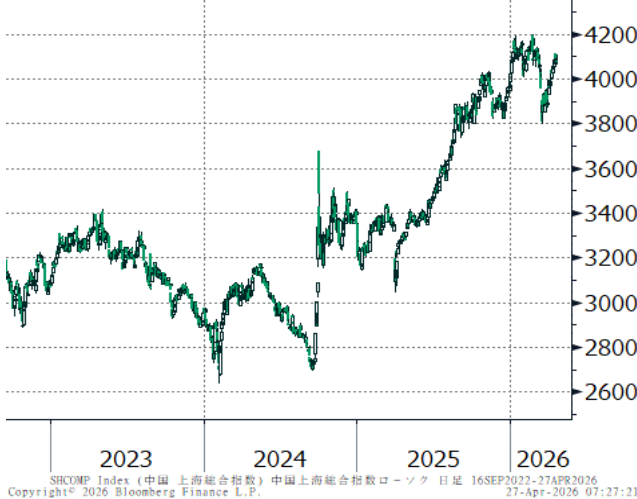
(出所：Bloomberg)

新興国株式

商品

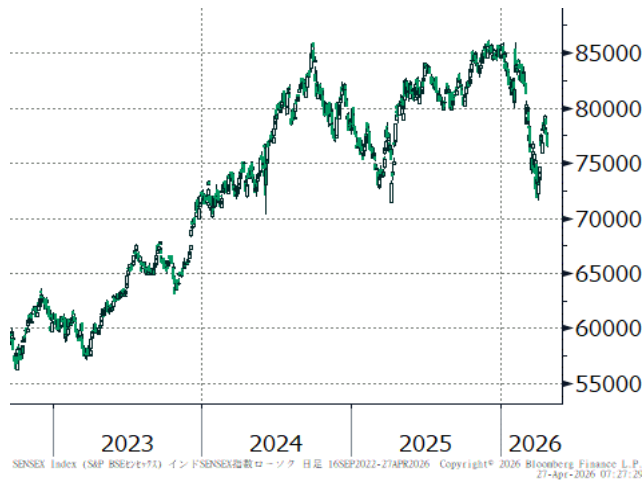
中国上海総合指数

(ポイント)



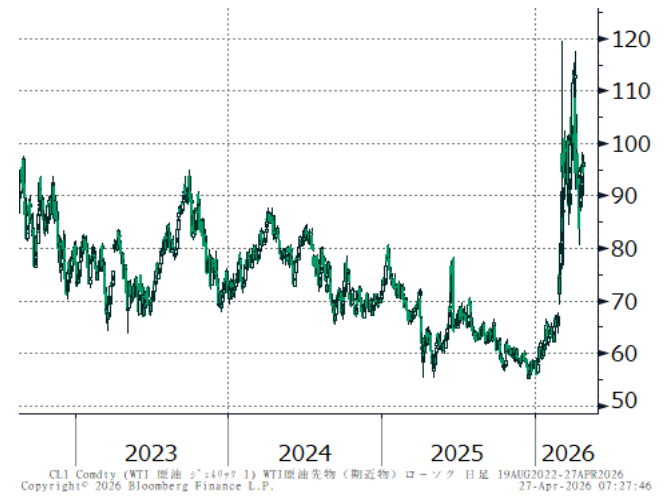
インドSENSEX指数

(ポイント)



WTI原油先物 (期近物)

(ドル/バレル)



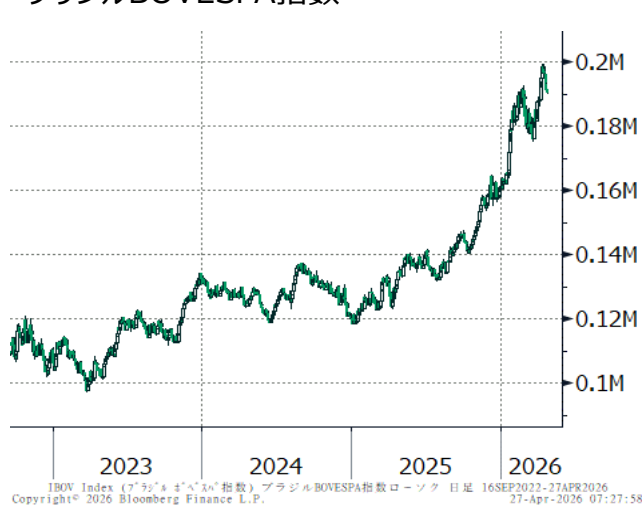
ロシアMOEX指数

(ポイント)



ブラジルBOVESPA指数

(ポイント)



NY金先物 (期近物)

(ドル/トロイオンス)



◎注意事項
当資料に記載された情報は信頼に足る情報源から得たデータ等に基づいて作成しておりますが、その内容については明示されていると否にかかわらず、弊社がその正確性、確実性を保証するものではありません。また、ここに記載された内容が事前の連絡なしに変更されることがあります。また、当資料は情報提供を目的としており、金融商品等の売買を勧誘するものではありません。取引時期などの最終決定はお客さまご自身の判断でなされるようお願いいたします。

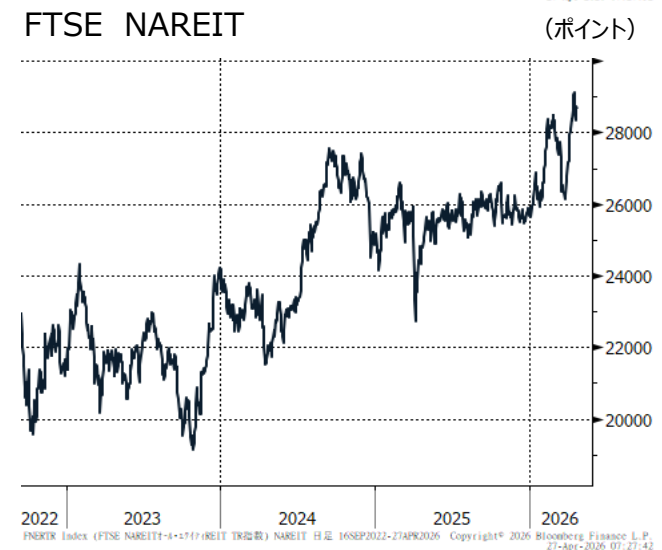
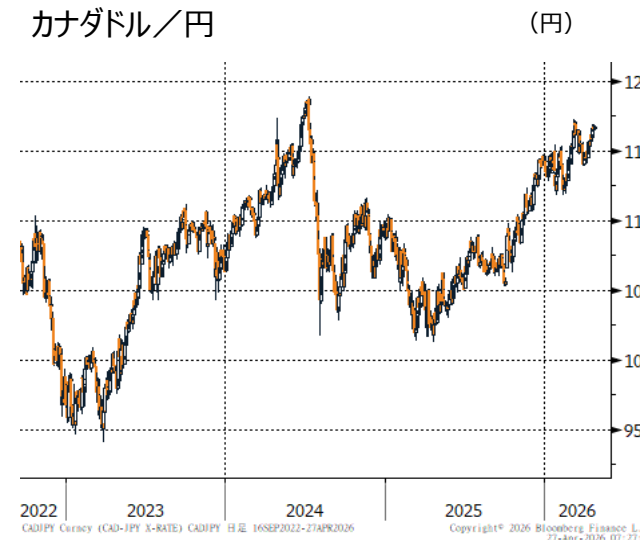
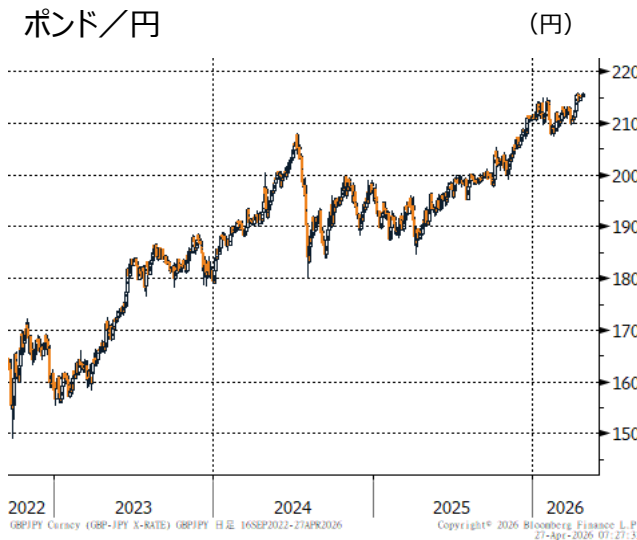
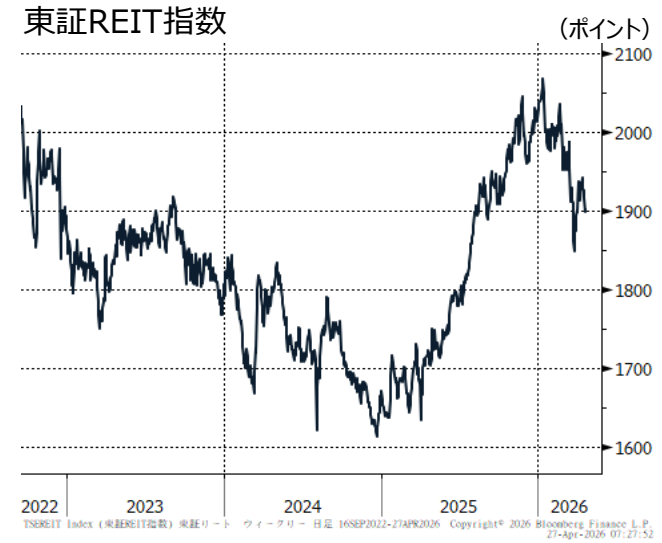
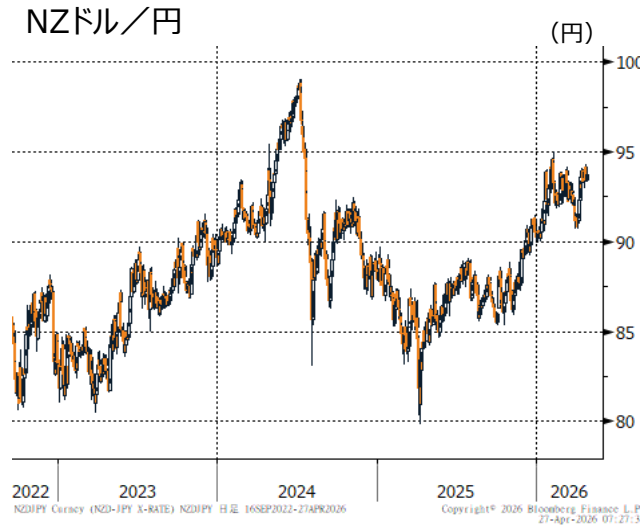
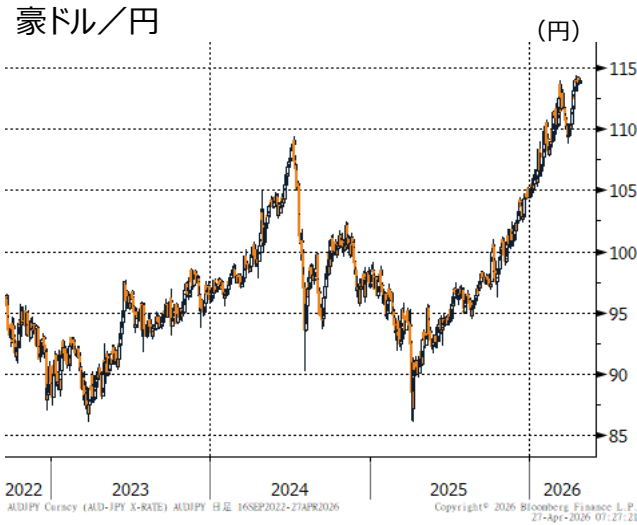
お問い合わせは、取引店の担当者までご連絡ください。

◆ チャート集 外国為替・REIT

(出所：Bloomberg)

外国為替

REIT



◎注意事項
当資料に記載された情報は信頼に足る情報源から得たデータ等に基づいて作成しておりますが、その内容については明示されていると否にかかわらず、弊社がその正確性、確実性を保証するものではありません。また、ここに記載された内容が事前の連絡なしに変更されることがあります。また、当資料は情報提供を目的としており、金融商品等の売買を勧誘するものではありません。取引時期などの最終決定はお客さまご自身の判断でなされるようお願いいたします。

お問い合わせは、取引店の担当者までご連絡ください。

◆ チャート集 新興国為替

(出所：Bloomberg)

新興国為替



◎注意事項
当資料に記載された情報は信頼に足る情報源から得たデータ等に基づいて作成しておりますが、その内容については明示されていると否にかかわらず、弊社がその正確性、確実性を保証するものではありません。また、ここに記載された内容が事前の連絡なしに変更されることがあります。また、当資料は情報提供を目的としており、金融商品等の売買を勧誘するものではありません。取引時期などの最終決定はお客さまご自身の判断でなされるようお願いいたします。

お問い合わせは、取引店の担当者までご連絡ください。

◆ マーケットカレンダー

	日本	米国	その他
4/27(月)		2年債入札 5年債入札	
4/28(火)	3月労働力調査 植田日銀総裁定例会見	4月消費者信頼感指数 7年債入札	
4/29(水)	(昭和の日)	FOMC (結果発表)	
4/30(木)	2年債入札 3月鉱工業生産 3月住宅着工件数	1-3月期GDP (速報値) 3月個人所得・消費支出	(欧) ECB定例理事会 (中) 4月PMI (中) 4月製造業PMI
5/1(金)		4月ISM製造業景況指数	
5/3(日)	(憲法記念日)		
5/4(月)	(みどりの日)		
5/5(火)	(こどもの日)	3月貿易収支 4月ISM非製造業景況指数	
5/6(水)	(振替休日)	4月ADP雇用統計	
5/7(木)	日銀金融政策決定会合議事要旨(3/18~19開催分)		
5/8(金)	3月毎月勤労統計 (速報)	4月雇用統計	

	日本	米国	その他
5/11(月)		3年債入札 4月中古住宅販売	(中) 4月CPI
5/12(火)	10年債入札 3月家計調査	10年債入札 4月CPI	(独) 5月ZEW景気指数
5/13(水)	4月景気ウォッチャー調査	30年債入札 4月PPI	
5/14(木)	30年債入札	3月製造業受注 4月小売売上高	
5/15(金)	4月企業物価指数	5月NY連銀製造業景気指数	
5/18(月)	5年債入札		(中) 4月生産・小売・投資
5/19(火)			
5/20(水)	20年債入札	20年債入札 FOMC議事要旨	
5/21(木)	4月貿易統計	5月フィラデルフィア連銀製造業景気指数	(欧) 5月PMI (速報値)
5/22(金)	4月消費者物価指数		(独) 5月IFO企業景況感指数