

# りそな マーケットフラッシュ デイリー

◎注意事項をよくお読みください  
2026/04/24  
りそなホールディングス 市場企画部

## ◆前営業日の相場動向◆

中東不透明感で株安・ドル高・金利上昇

	4/23	前日比		4/23	前日比		4/23	前日比
日本国債(10年)	2.420%	0.025%	日経平均(円)	59,140.23	-445.63	ドル円	159.71	0.23
独国債(10年)	3.009%	0.001%	独DAX(pt)	24,155.45	-39.45	NY原油	95.85	2.89
米国債(10年)	4.324%	0.022%	NYダウ(ドル)	49,310.32	-179.71	NY金	4,705.10	-27.40

### 【ポイント】

- **日本株は下落**: 前日の米株高を受けて朝方は買いが先行。AI・半導体関連株が主導して日経平均は取引時間中として初の6万円台をつけた。その後は短期的な達成感や相場過熱への警戒から利益確定売りが優勢となった。
- **米国株は下落**: イラン戦争の早期終結期待が後退し、中東情勢を巡る不透明感が重荷となった。また、AIによる事業代替懸念が再燃したことによるソフトウェア関連株の下げなども相場の押し下げに繋がり、主要3指数は揃って下落した。
- **米金利は上昇**: 中東情勢を巡る不確実性を背景に原油先物が上昇し、インフレ懸念が強まった。米国債は売られ、長期金利には上昇圧力が強まった。
- **ドル円は上昇**: ホルムズ海峡の実質的な封鎖長期化を背景に原油価格高止まりが意識され、日本の貿易収支の悪化懸念から円売り・ドル買いが優勢となった。NY市場でも中東情勢をにらんだ有事のドル買いが続いた。

### 【主な材料】

- 週間新規失業保険申請件数(4/18) : 214千人(予想210、前週208)
- 週間失業保険継続受給者数(4/11) : 182.1万人(予想181.6、前週180.9)

## ◆本日の見通し◆

米国とイランの交渉進展が鈍く、原油高止まりし、米金利とドル円は上昇を予想

日本株 ↘ 58,400-59,200

米金利 ↗ 4.28-4.38

ドル円 ↗ 159.30-160.30

- **日本株**は下落を予想。米国とイランとの交渉が難航しており、ポジション調整の売りから下値を探る展開を見込む。
- **米金利**は上昇を予想。原油が高止まりしているなか、来週は入札週であり金利は上昇しやすい。
- **ドル円**は上昇を予想。来週の日銀決定会合は現状維持が予想されており、介入警戒をこなしつつ、じりじりと円売りの動きが優勢となろう。

## ◆本日の注目ポイント◆

米欧企業はパンデミック以来の供給不足に備えた在庫積み増しに

- 昨日公表されたS&P社のPMIレポートでは以下の企業行動が報告されている。
- **米国**：製造業には明るい材料も見られたが、生産や受注の拡大は一部、安全在庫の積み増しによるものと考えられる。調査回答者は、価格上昇や供給不足に備えた『パニック的』『緊急的』な購入を報告しており、これはパンデミック時に見られた問題を想起させる動きである
- **欧州**：4月に見られた製造業の持続的な成長には『裏』があり、企業がさらなる価格上昇や供給不足に備えて在庫を積み増していることが需要を押し上げている。メーカーは投入財の購入を2022年初頭以来の規模で増やしており、サプライチェーンの遅延もパンデミック以来で最も広範なものとなっている。
- 上述のS&P社コメントは米欧企業が、既に先行きに備えて在庫積み増しの動きを進めていることが示されている。足もとは米国とイランの交渉の行方に注目が集まっているが、企業は動き出している。結果として停戦協議が成立しても、右図のコスト上昇やモノが来ないという形で中東情勢が景気への下押し圧力となるリスクがあり楽観はできない。



出所:IMF「World Economic Outlook」等を参照にりそなHD作成

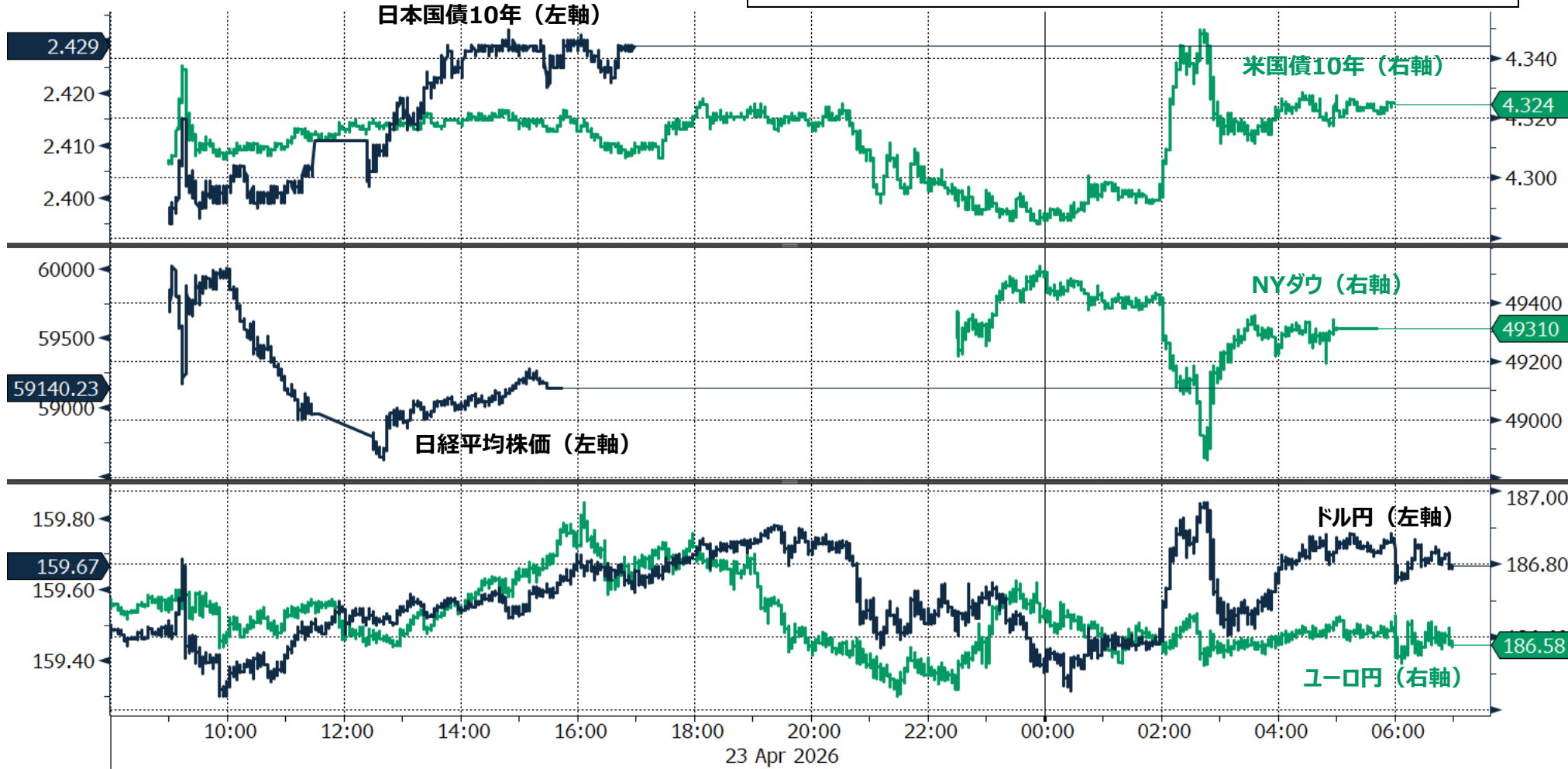
## ◆当面の注目イベント◆

	イベント	注目点
4/28	日銀金融政策決定会合	イラン情勢の不透明感を受けて今回は様子見がコンセンサス。次回6月会合への地ならしを植田総裁がどの程度実施するかが焦点となろう。
4/29	FOMC	イラン情勢の悪化による原油高を受けて一時利上げ見通しが織り込まれる状況となったが、足もとは落ち着いた動き。ただインフレ懸念もあり早期利下げとの見方は後退しており、パウエルFRB議長も利下げには慎重となろう。

# りそな マーケットフラッシュ デイリー

## ◆前営業日のマーケット動向◆

- TOPIX33業種中 27業種が下落（値下がり率上位） 空運業>非鉄金属>サービス業
- S&P11業種中 6業種が下落（値下がり率上位） 情報技術>一般消費財・サービス>金融
- 主要通貨強い順 USD>JPY>EUR>CAD>CHF>GBP>AUD



(出所: Bloomberg)

◎注意事項◎ お問い合わせは、取引店の担当者までご連絡ください。当資料に記載された情報は信頼に足る情報源から得たデータ等に基づいて作成しておりますが、その内容については明示されていると否とにかかわらず、弊社がその正確性、確実性を保証するものではありません。また、ここに記載された内容が事前の連絡なしに変更されることもあります。また、当資料は情報提供を目的としており、金融商品等の売買を勧誘するものではありません。取引時期などの最終決定はお客様ご自身の判断でなされるようお願いいたします。

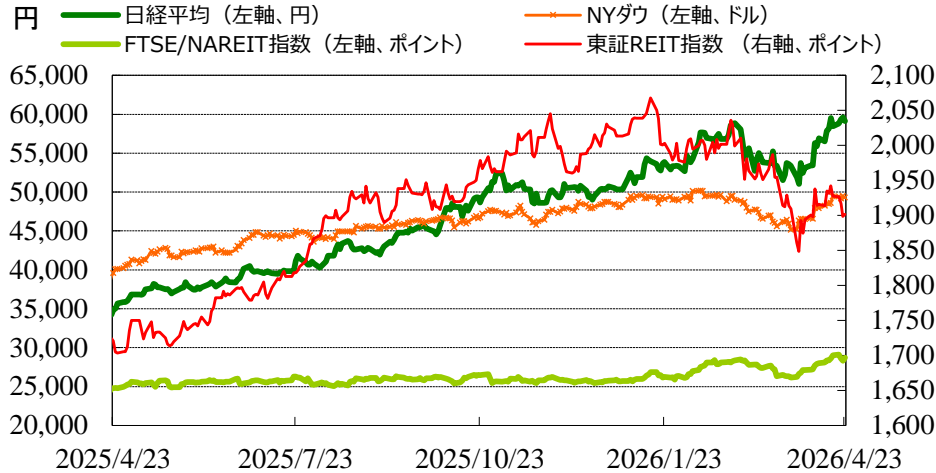


# りそな マーケットフラッシュ デイリー

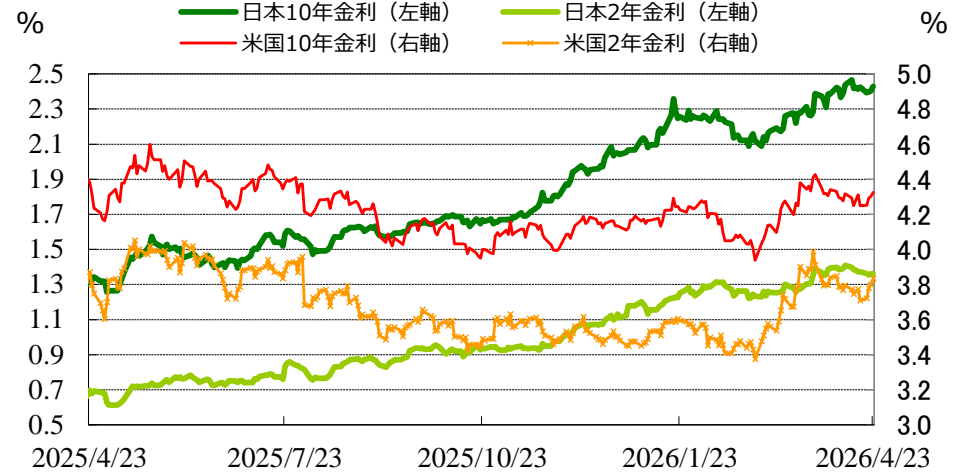
(出所：Bloomberg)

## ◆マーケット・チャート◆

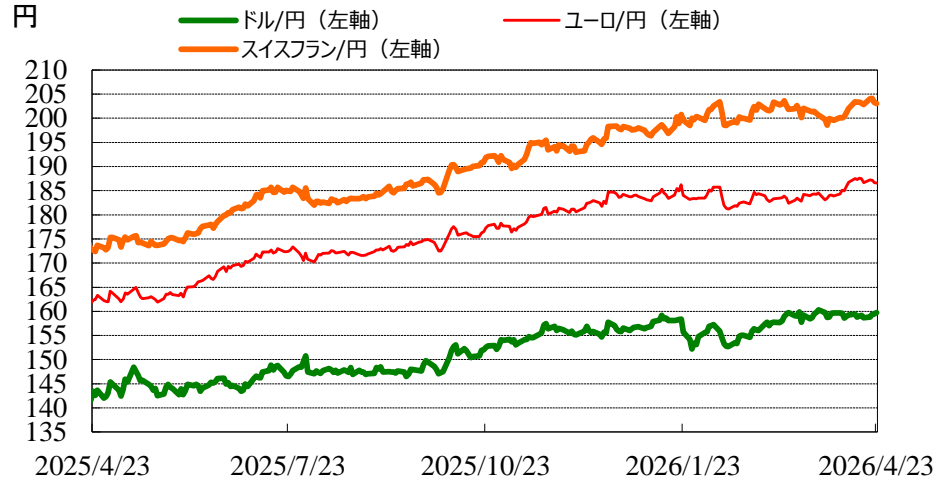
図表1：株式市場（日経平均、NYダウ、東証REIT指数、FTSE/NAREIT指数）



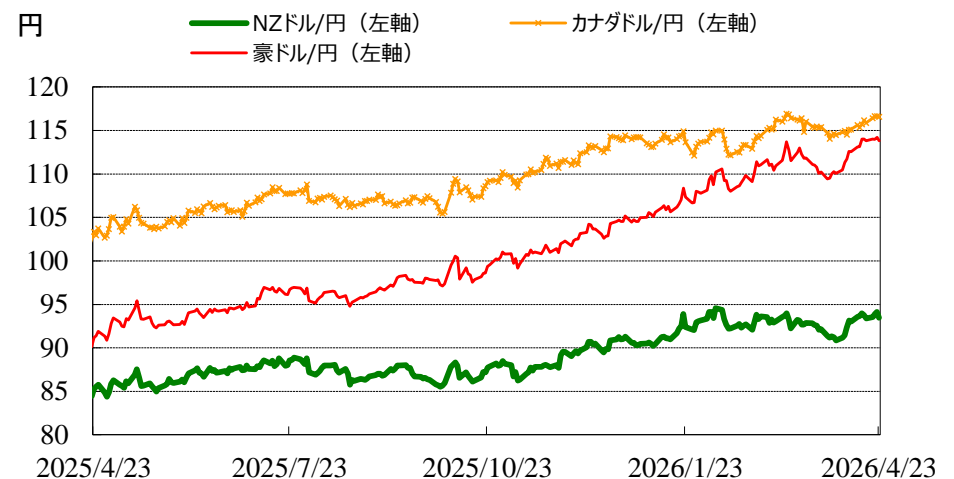
図表2：債券市場（日米2年金利、10年金利）



図表3：為替市場（ドル/円、ユーロ/円、スイスフラン/円）



図表4：為替市場（豪ドル/円、NZドル/円、カナダドル/円）



©注意事項◎ お問い合わせは、取引店の担当者までご連絡ください。当資料に記載された情報は信頼に足る情報源から得たデータ等に基づいて作成しておりますが、その内容については明示されていないと否とにかかわらず、弊社がその正確性、確実性を保証するものではありません。また、ここに記載された内容が事前の連絡なしに変更されることもあります。また、当資料は情報提供を目的としており、金融商品等の売買を勧誘するものではありません。取引時期などの最終決定はお客さまご自身の判断でなされるようお願いいたします。

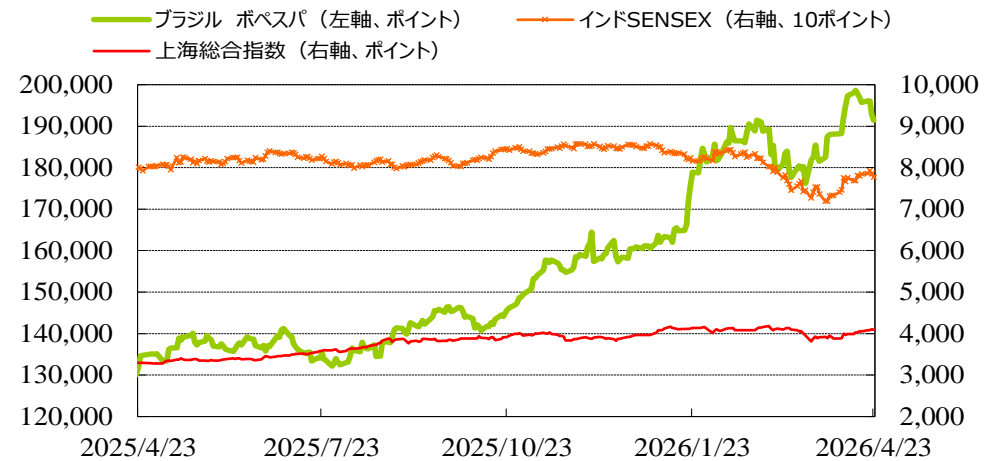
(出所：Bloomberg)

◆マーケット・チャート◆

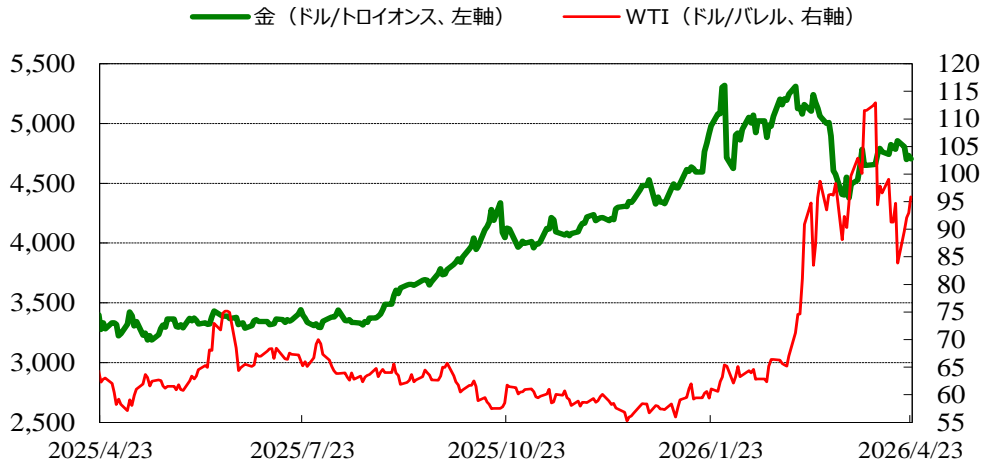
図表5：為替市場（ブラジルレアル/円、メキシコペソ/円、トルコリラ/円）



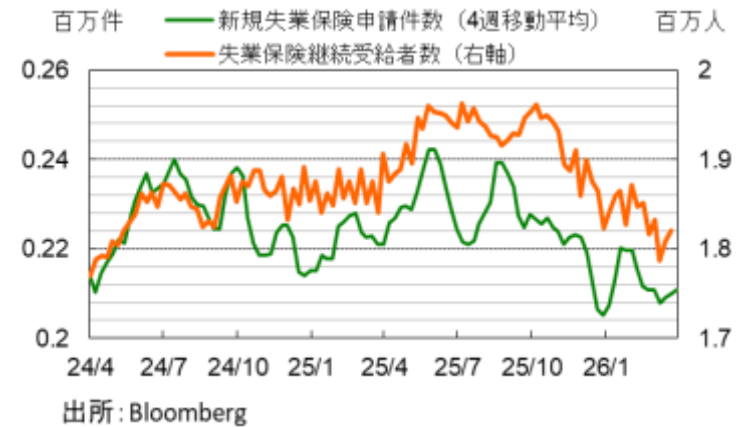
図表6：株式市場（ブラジル株、インド株、中国株）



図表7：商品市場（金・原油）



図表8：米・週間新規失業保険申請件数



週間新規失業保険申請件数(4/18)：214千人(予想210千人、前週208千人)  
週間失業保険継続受給者数(4/11)：182.1万人(予想181.6万人、前週180.9万人)

©注意事項◎ お問い合わせは、取引店の担当者までご連絡ください。当資料に記載された情報は信頼に足る情報源から得たデータ等に基づいて作成しておりますが、その内容については明示されていると否にかかわらず、弊社がその正確性、確実性を保証するものではありません。また、ここに記載された内容が事前の連絡なしに変更されることもあります。また、当資料は情報提供を目的としており、金融商品等の売買を勧誘するものではありません。取引時期などの最終決定はお客さまご自身の判断でなされるようお願いいたします。

# りそな マーケットフラッシュ デイリー

(出所：Bloomberg 朝8時時点で公表済みの数値を更新)

## ◆マーケット・データ◆

		指標						指標						指標								
		2026/4/23	前営業日比	上昇率 (前日比)			2026/4/23	前営業日比	上昇率 (前日比)			2026/4/23	前営業日比	上昇率 (前日比)			2026/4/23	前営業日比	上昇率 (前日比)			
日	日経平均 終値 (円)	59,140.23	-445.63	-0.75%	株式	欧	FTSE100 (英) (pt)	10,457.01	-19.45	-0.19%	為替	円	ロシアルーブル (円)	2.128	+0.002	+0.10%	長期金利	日	日本 30年国債 (%)	3.616	+0.041	-
	CME日経平均先物 (円)	58,985	-905	-1.51%			DAX (独) (pt)	24,155.45	-39.45	-0.16%			南アフリカランド (円)	9.602	-0.082	-0.85%			日本 20年国債 (%)	3.270	+0.035	-
	東証プライム 出来高 (万株)	272,846	+55,883	+25.76%			CAC40種 (仏) (pt)	8,227.32	+70.89	+0.87%			ユーロドル (米ドル)	1.1683	-0.0022	-0.19%			日本 10年国債 (%)	2.420	+0.025	-
	売買高 (百万円)	8,983,274	+1,081,472	+13.69%			SMI (スイス) (pt)	13,248.06	+180.43	+1.38%			豪ドル (米ドル)	0.7128	-0.0032	-0.45%			日本 5年国債 (%)	1.835	+0.015	-
	6日騰落レシオ (%)	52.14	-19.32	-27.04%			ユーロストック50 (欧) (pt)	5,894.73	-11.49	-0.19%			ドルインデックス	98.77	+0.1800	+0.18%			日本 2年国債 (%)	1.350	±0.000	-
	25日騰落レシオ (%)	89.69	-11.27	-11.16%		東証REIT (pt)	1,901.57	+3.23	+0.17%	米		日本 30年国債 (%)	4.911	+0.007	-	米国 30年国債 (%)	4.911	+0.007	-			
	TOPIX (pt)	3,716.38	-28.61	-0.76%		米 FTSE/NAREIT (pt)	28,715.89	+386.17	+1.36%	欧		日本 20年国債 (%)	4.324	+0.022	-	米国 10年国債 (%)	4.324	+0.022	-			
	グロース250指数 (pt)	777.87	-23.95	-2.99%		グ S&PグローバルREIT (pt)	242.34		(4/22値)	イギリス		日本 10年国債 (%)	3.959	+0.033	-	米国 5年国債 (%)	3.959	+0.033	-			
	JPX400 (pt)	33,833.24	-246.77	-0.72%		欧 S&PEuropeREIT (pt)	161.26		(4/22値)	ドイツ		日本 5年国債 (%)	3.834	+0.036	-	米国 2年国債 (%)	3.834	+0.036	-			
	東証プライム指数 (pt)	1,915.66	-14.75	-0.76%		豪 ASX200 REIT (pt)	1,639.50	-10.20	-0.62%	短期金利		日本 2年国債 (%)	3.009	+0.001	-	無担保O/N (%)	0.727	±0.000	-			
株式	アジア	ハンセン (香港) (pt)	25,915.20	-248.04	-0.95%	為替	NY	米ドル	159.71	+0.23	+0.14%	日	円TIBOR(3M) (%)	1.24836	±0.00000	-	米	FFレート (%)	3.640	-	(4/22値)	
		上海総合 (中国) (pt)	4,093.25	-13.01	-0.32%			カナダドル	116.58	-0.08	-0.07%		円OIS(3M) (%)	0.80825	-0.00114	-		FF先物(第7限月)	96.400	±0.000	-	
		ハンセンH株 (pt)	8,732.63	-69.15	-0.79%			ブラジルリアル	31.84	-0.28	-0.86%		円OIS(6M) (%)	0.89688	-0.00248	-		ドルOIS(3M) (%)	3.65695	0.00240	-	
		韓国総合 (pt)	6,475.81	+57.88	+0.90%			メキシコペソ	9.17	-0.03	-0.38%		ユーロOIS(3M) (%)	2.03900	-0.00600	-		商品	CRB先物指数 (pt)	381.84	+3.65	+0.97%
		加権 (台湾) (pt)	37,714.15	-164.32	-0.43%			ユーロ	186.59	-0.09	-0.05%		COMEX金先物 (ドル)	4,705.10	-27.40	-0.58%			COMEX銅先物 (ドル)	614.25	-4.65	-0.75%
	ムンバイSENSEX (pt)	77,664.00	-852.49	-1.09%	英ポンド		215.07	-0.27	-0.13%	WTI原油先物 (ドル)	95.85	+2.89	+3.11%	その他	バルチックドライ海運 (pt)	2,675.00			(4/22値)			
	ST(シンガポール) (pt)	4,944.11	-58.61	-1.17%	スイスフラン		203.08	-0.16	-0.08%	ドルOIS(3M) (%)	2.03900	-0.00600	-		VIX指数 (pt)	19.31	+0.39		+2.06%			
	KLCI (マレーシア) (pt)	1,721.70	+11.31	+0.66%	豪ドル		113.83	-0.37	-0.32%	トルコリラ	3.54	-0.01	-0.19%									
	SET(タイ) (pt)	1,461.35	-18.39	-1.24%	NZドル		93.46	-0.67	-0.71%	シンガポールドル	124.94	-0.09	-0.07%									
	ジャカルタ総合 (pt)	7,378.61	-163.01	-2.16%	中国元		23.37	+0.01	+0.05%	タイバーツ	4.92	-0.03	-0.55%									
米	オセアニア	イスタンブール10C (pt)	14,335.49		(4/22値)	為替	対円	香港ドル	20.39	+0.03	+0.16%	米	韓国100ウォン	10.79	+0.02	+0.19%	欧	インドネシア100ルピア	0.92	-0.00	-0.45%	
		フィリピン総合 (pt)	5,983.81	-5.75	-0.10%			インドルピー	1.695	-0.005	-0.28%		トルコリラ	3.54	-0.01	-0.19%		COMEX金先物 (ドル)	4,705.10	-27.40	-0.58%	
		VN (ベトナム) (pt)	1,870.36	+13.06	+0.70%			豪ドル	113.83	-0.37	-0.32%		WTI原油先物 (ドル)	95.85	+2.89	+3.11%		COMEX銅先物 (ドル)	614.25	-4.65	-0.75%	
		ASX200 (豪) (pt)	8,793.41	-50.15	-0.57%			NZドル	93.46	-0.67	-0.71%		ドルOIS(3M) (%)	2.03900	-0.00600	-		WTI原油先物 (ドル)	95.85	+2.89	+3.11%	
		NZX50種 (NZ) (pt)	12,884.93	-60.67	-0.47%			中国元	23.37	+0.01	+0.05%		トルコリラ	3.54	-0.01	-0.19%		バルチックドライ海運 (pt)	2,675.00		(4/22値)	
	南米	NYダウ (ドル)	49,310.32	-179.71	-0.36%		香港ドル	20.39	+0.03	+0.16%	タイバーツ	4.92	-0.03	-0.55%	VIX指数 (pt)	19.31	+0.39	+2.06%				
		NASDAQ (pt)	24,438.50	-219.07	-0.89%		韓国100ウォン	10.79	+0.02	+0.19%												
		S&P500種 (pt)	7,108.40	-29.50	-0.41%		インドネシア100ルピア	0.92	-0.00	-0.45%												
		ラッセル2000指数	2,775.10	-10.28	-0.37%		インドルピー	1.695	-0.005	-0.28%												

◎注意事項◎ お問い合わせは、取引店の担当者までご連絡ください。当資料に記載された情報は信頼に足る情報源から得たデータ等に基づいて作成しておりますが、その内容については明示されてい  
ると否とにかかわらず、弊社がその正確性、確実性を保証するものではありません。また、ここに記載された内容が事前の連絡なしに変更されることもあります。また、当資料は情報提供を目的として  
おり、金融商品等の売買を勧誘するものではありません。取引時期などの最終決定はお客様ご自身の判断でなされるようお願いいたします。 5