

りそな マーケットフラッシュ デイリー

◎注意事項をよくお読みください
2026/04/23
りそなホールディングス 市場企画部

◆前営業日の相場動向◆

停戦延長でリスク選好回復も原油高意識

	4/22	前日比		4/22	前日比		4/22	前日比
日本国債(10年)	2.395%	0.015%	日経平均(円)	59,585.86	236.69	ドル円	159.48	0.11
独国債(10年)	3.008%	0.004%	独DAX(pt)	24,194.90	-75.97	NY原油	92.96	0.83
米国債(10年)	4.303%	0.011%	NYダウ(ドル)	49,490.03	340.65	NY金	4,732.50	34.10

【ポイント】

- **日本株は上昇**: トランプ大統領によるイランとの停戦延長表明を受けてリスク選好が強まった。日経平均への寄与度が高い値がさ株やAI・半導体関連株に買いが集まり、取引時間中・終値ベースともに最高値を更新した。
- **米国株は上昇**: 米イランの停戦延長を受けて戦闘終結期待が高まり、ハイテク株を中心に買いが入った。好調な企業決算も支えとなり、主要3指数は揃って上昇し、S&P500とナスダックは最高値を更新した。
- **米金利は上昇**: ホルムズ海峡の封鎖圧力を背景に原油先物が上昇し、インフレ圧力への警戒が強まった。停戦協議の膠着も意識され、米国債は売りが優勢となった。
- **ドル円は上昇**: 停戦延長は織り込み済みと受け止められる中、イラン情勢の不透明感や原油の高止まりが意識された。ドル買い・円売りが優勢となり、159円台前半で高止まりした。

【主な材料】

- ホルムズ海峡の封鎖を巡る米イランの交渉難航
- 日・3月貿易収支：6670億円（予想:1兆582億円、2月443億円）

◆本日の見通し◆

米国とイランの停戦期待はある一方で原油が高止まりしており、米金利とドル円は上昇を予想

予想レンジ

日本株 ↗ 59,500-60,000

米金利 ↗ 4.28-4.35

ドル円 ↗ 159.20-160.20

- **日本株**は上昇を予想。停戦期待から上昇しているものの、交渉自体は難航との報道が相次いでいる。日経平均6万円を前に伸び悩むと予想。
- **米金利**は上昇を予想。停戦期待はあるものの原油価格が高止まりしており、金利は低下しづらい。来週の入札を視野にじりじりと上昇する展開に。
- **ドル円**は上昇を予想。4月日銀利上げ見送りや原油高止まりを背景に160円台を目指す展開を想定。介入警戒からテンポは緩やかであろう。

◆本日の注目ポイント◆

日銀会合に対する市場の見方と円相場

- 来週の日銀会合を巡る関係者報道や高官発言を整理した。(下記参照)
- 市場では政策据え置きとともに、利上げ継続姿勢が示されるとの見方が大勢。
- もっとも、声明文や会見を通じて仮に利上げ継続姿勢よりも景気配慮を重視していると市場が受け止めた場合、円安方向への圧力が強まる可能性がある。
- 今回の据え置きの判断軸や植田総裁の発言内容によっては円相場が大きく反応する可能性がある点には注意したい。(担当：苅谷)。

【日銀会合を巡る主な報道】

日付	発信元	要旨
4/8	植田総裁	・実質金利は、はっきりとしたマイナス圏で推移 ・緩和的な金融環境が維持
4/14	植田総裁	・中東情勢の緊迫化で市場は不安定な動き ・原油価格の上昇が、 上下双方向に作用する ・中東情勢注視し、 経済物価の中心的な見通しを実現する確度やリスクを点検
4/20	関係者	・4月会合では 利上げ見送り ・ 展望レポートで26年度の物価見通しの引上げも視野
4/21	関係者	・4月利上げ見送り、 中東見極めに6月是非判断 ・据え置きの公算大、 利上げ姿勢維持

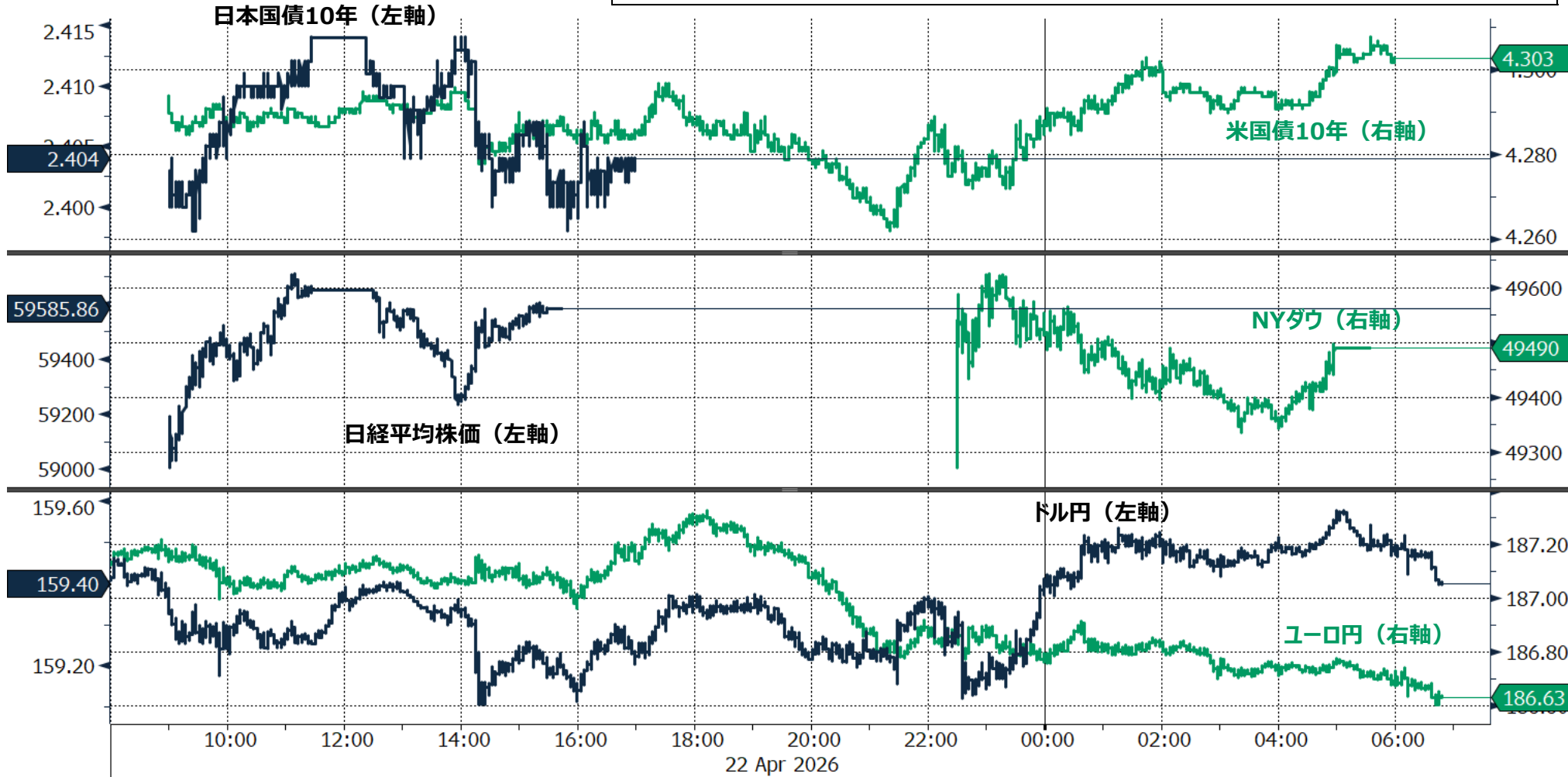
出所:各種報道

◆当面の注目イベント◆

	イベント	注目点
4/28	日銀金融政策決定会合	イラン情勢の不透明感を受けて今回は様子見がコンセンサス。次回6月会合への地ならしを植田総裁がどの程度実施するかが焦点となる。
4/29	FOMC	イラン情勢の悪化による原油高を受けて一時利上げ見通しが織り込まれる状況となったが、足もとは落ち着いた動き。ただインフレ懸念もあり早期利下げとの見方は後退しており、パウエルFRB議長も利下げには慎重となる。

○東証33業種中 29業種が下落 (値下がり率上位) 繊維製品> 不動産業> 水産・農林業(前日)
○S&P11業種中 7業種が上昇 (値上がり率上位) 情報技術> コミュニケーション・サービス> IT初級-(前日)
○主要通貨強い順 AUD> USD> GBP> CAD> JPY> CNY> EUR> CHF(前日)

◆前営業日のマーケット動向◆



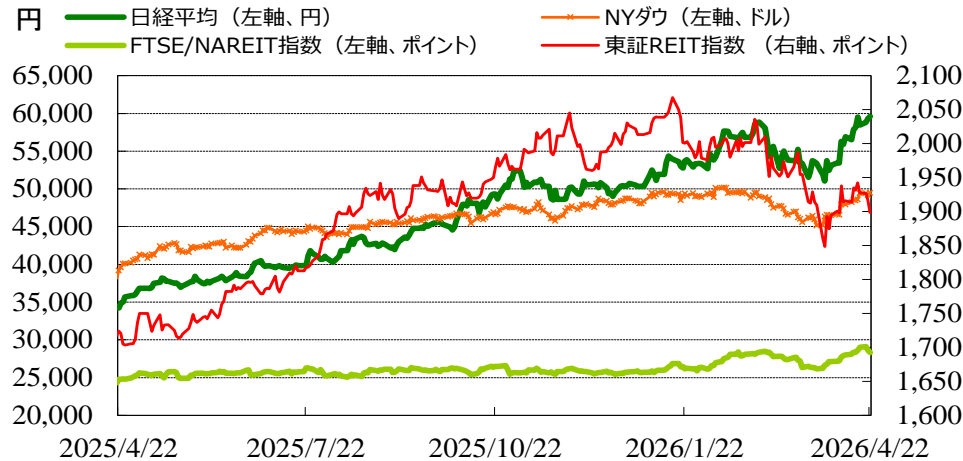
(出所: Bloomberg)

◎注意事項◎ お問い合わせは、取引店の担当者までご連絡ください。当資料に記載された情報は信頼に足る情報源から得たデータ等に基づいて作成しておりますが、その内容については明示されていると否とにかかわらず、弊社がその正確性、確実性を保証するものではありません。また、ここに記載された内容が事前の連絡なしに変更されることもあります。また、当資料は情報提供を目的としており、金融商品等の売買を勧誘するものではありません。取引時期などの最終決定はお客さまご自身の判断でなされるようお願いいたします。

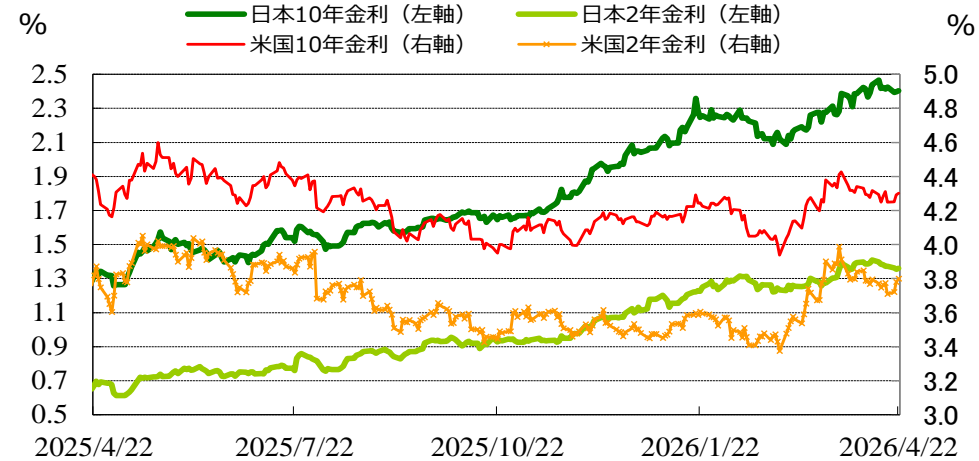
(出所：Bloomberg)

◆マーケット・チャート◆

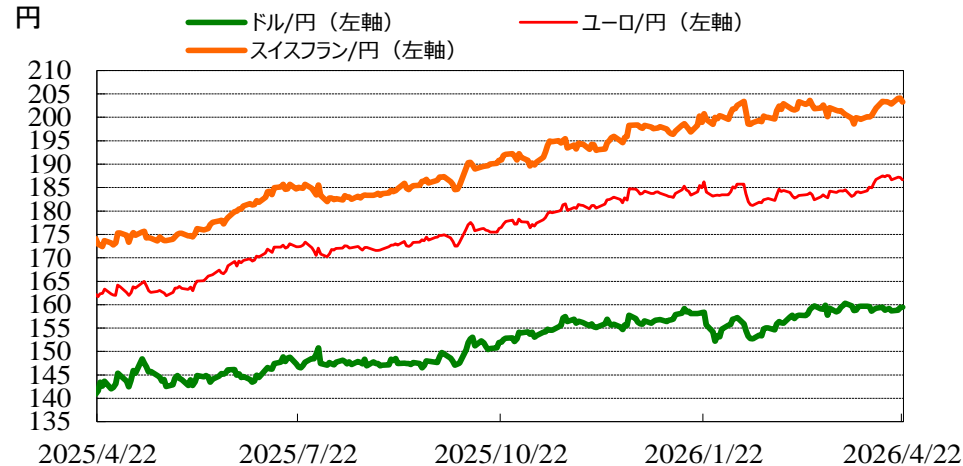
図表1：株式市場（日経平均、NYダウ、東証REIT指数、FTSE/NAREIT指数）



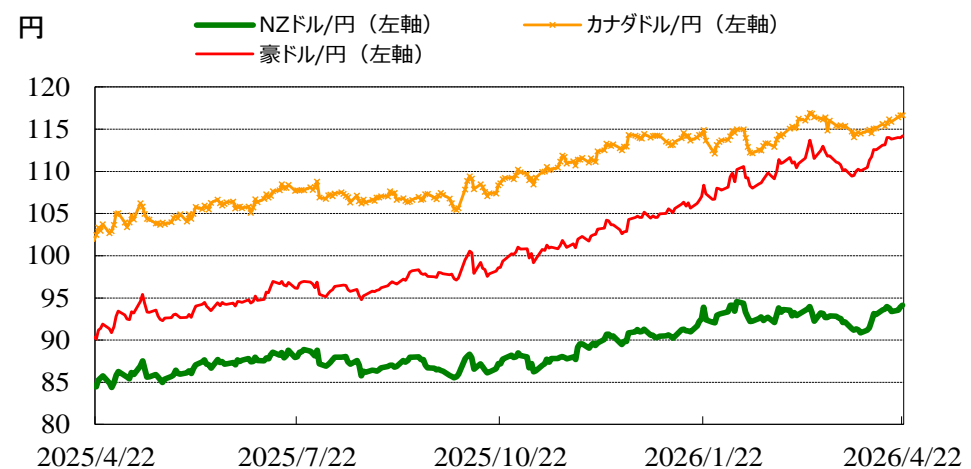
図表2：債券市場（日米2年金利、10年金利）



図表3：為替市場（ドル/円、ユーロ/円、スイスフラン/円）



図表4：為替市場（豪ドル/円、NZドル/円、カナダドル/円）



◎注意事項◎ お問い合わせは、取引店の担当者までご連絡ください。当資料に記載された情報は信頼に足る情報源から得たデータ等に基づいて作成しておりますが、その内容については明示されていると否にかかわらず、弊社がその正確性、確実性を保証するものではありません。また、ここに記載された内容が事前の連絡なしに変更されることもあります。また、当資料は情報提供を目的としており、金融商品等の売買を勧誘するものではありません。取引時期などの最終決定はお客様ご自身の判断でなされるようお願いいたします。

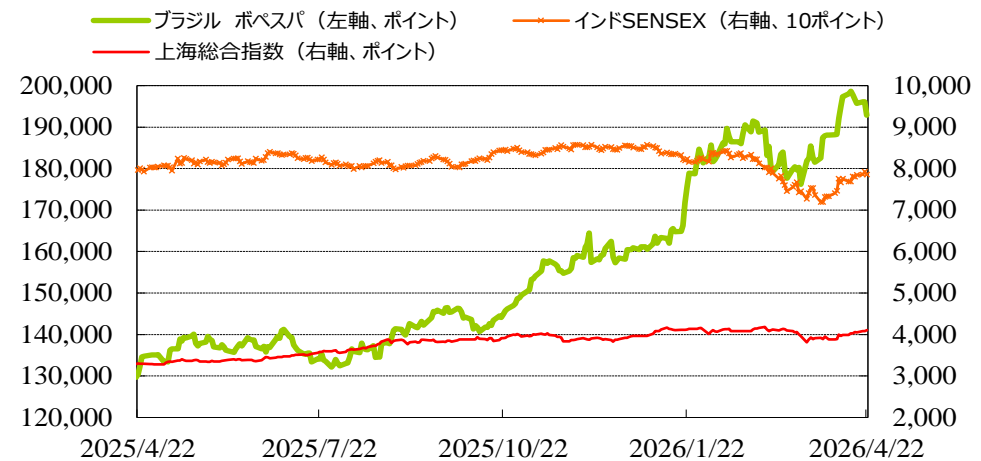
(出所：Bloomberg)

◆マーケット・チャート◆

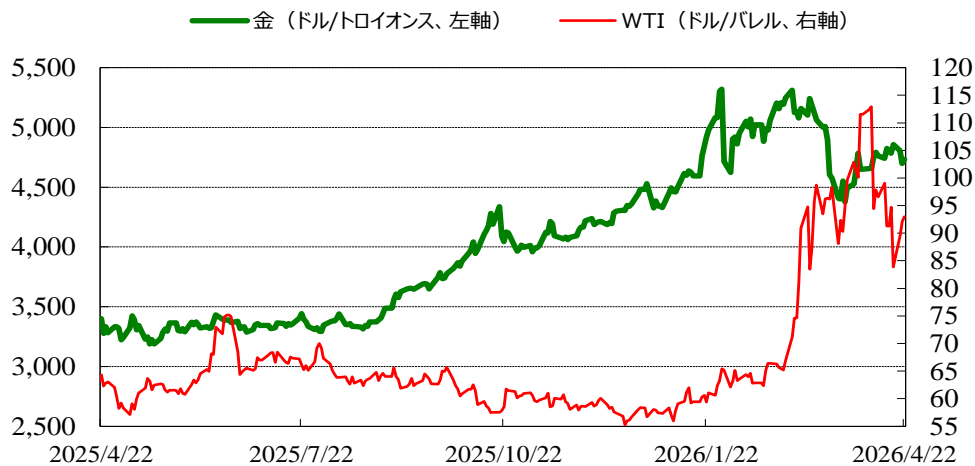
図表5：為替市場（ブラジルレアル/円、メキシコペソ/円、トルコリラ/円）



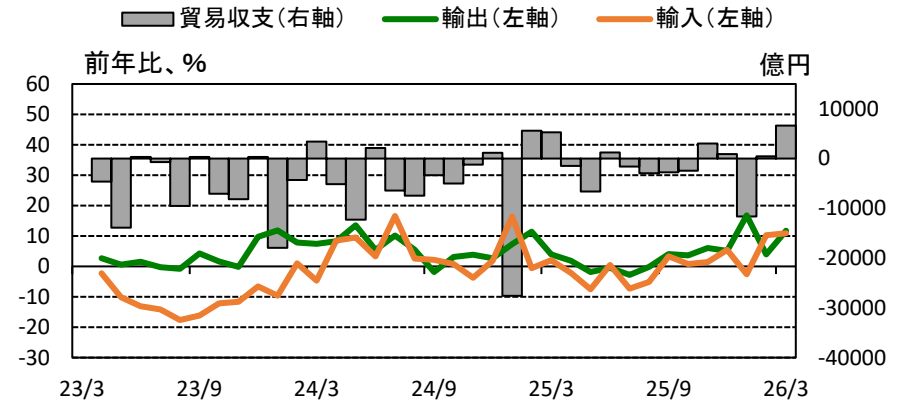
図表6：株式市場（ブラジル株、インド株、中国株）



図表7：商品市場（金・原油）



図表8：日・3月貿易収支



3月貿易収支：6670億円 (予想：1兆582億円、2月443億円)

◎注意事項◎ お問い合わせは、取引店の担当者までご連絡ください。当資料に記載された情報は信頼に足る情報源から得たデータ等に基づいて作成しておりますが、その内容については明示されてい
ると否とにかかわらず、弊社がその正確性、確実性を保証するものではありません。また、ここに記載された内容が事前の連絡なしに変更されることもあります。また、当資料は情報提供を目的として
おり、金融商品等の売買を勧誘するものではありません。取引時期などの最終決定はお客さまご自身の判断でなされるようお願いいたします。

りそな マーケットフラッシュ デイリー

(出所：Bloomberg 朝8時時点で公表済みの数値を更新)

◆マーケット・データ◆

日経平均 終値 (円)					指標					2026/4/22					前営業日比					上昇率 (前日比)																																																																																																																																																																																																																																																																																													
日	日経平均 終値 (円)	59,585.86	+236.69	+0.40%	株 式	欧	FTSE100 (英) (pt)	10,476.46	-21.63	-0.21%	為 替	対 円	ロシアルーブル (円)	2.126	-0.001	-0.04%	対 米 \$	南アフリカランド (円)	9.684	+0.019	+0.20%	長 期 金 利	日	ユーロドル (米ドル)	1.1705	-0.0039	-0.33%	米	ドルインデックス (米ドル)	0.7160	+0.0008	+0.11%	米	日本 30年国債 (%)	3.575	+0.020	-	米	日本 20年国債 (%)	3.235	+0.020	-	米	日本 10年国債 (%)	2.395	+0.015	-	米	日本 5年国債 (%)	1.820	+0.015	-	米	日本 2年国債 (%)	1.350	+0.005	-	米	米国 30年国債 (%)	4.904	+0.004	-	米	米国 10年国債 (%)	4.303	+0.011	-	米	米国 5年国債 (%)	3.926	+0.016	-	米	米国 2年国債 (%)	3.798	+0.019	-	米	ドイツ 10年国債 (%)	3.008	+0.004	-	米	イギリス 10年国債 (%)	4.909	+0.025	-	米	無担保O/N (%)	0.727	±0.000	-	米	円TIBOR(3M) (%)	1.24836	-0.01782	-	米	円OIS(3M) (%)	0.80939	+0.00061	-	米	円OIS(6M) (%)	0.89936	-0.00165	-	米	FFレート (%)	3.640	-	(4/21値)	米	FF先物(第7限月)	96.400	±0.000	-	米	ドルOIS(3M) (%)	3.65455	-0.00178	-	米	ユーロOIS(3M) (%)	2.04500	+0.00860	-	米	CRB先物指数 (pt)	378.19	+6.40	+1.72%	米	COMEX金先物 (ドル)	4,732.50	+34.10	+0.73%	米	COMEX銅先物 (ドル)	618.90	+11.75	+1.94%	米	WTI原油先物 (ドル)	92.96	+0.83	+0.90%	米	バルチックドライ海運 (pt)	2,640.00	-	(4/21値)	米	VIX指数 (pt)	18.92	-0.58	-2.97%																																																																																																																																																				
	CME日経平均先物 (円)	59,890	+1,385	+2.37%			株 式	R E I T	DAX (独) (pt)	24,194.90			-75.97	-0.31%	為 替	日		東証REIT (pt)	1,898.34	-18.42	-0.96%			米	ハンセン (香港) (pt)	26,163.24	-324.24		-1.22%	米	上海総合 (中国) (pt)	4,106.26		+21.18	+0.52%	米	FTSE/NAREIT (pt)		28,329.72	-274.73	-0.96%	米		ハンセンH株 (pt)	8,801.78	-141.76	-1.59%		米	S&PグローバルREIT (pt)	244.64	-		(4/21値)	米	韓国総合 (pt)	6,417.93		+29.46	+0.46%	米	S&PEuropeREIT (pt)		161.48	-	(4/21値)	米		加権 (台湾) (pt)	37,878.47	+273.36	+0.73%		米	豪	ASX200 REIT (pt)	1,649.70		-7.80	-0.47%	米	ムンバイSENSEX (pt)		78,516.49	-756.84	-0.95%	米		米	米国ハイイールド債 (pt)	2,952.25	-		(4/21値)	米	ST(シンガポール) (pt)	5,002.72		-12.24	-0.24%	米	欧		欧州ハイイールド債 (pt)	505.07	+0.05	+0.01%		米	SET(タイ) (pt)	1,479.74	-3.76		-0.25%	米	新	新興国ハイイールド債 (pt)		1,868.19	-	(4/21値)	米		ジャカルタ総合 (pt)	7,541.61	-17.77	-0.24%		米	米ドル	159.48	+0.11		+0.07%	米	イスタンブール10C (pt)	14,335.49		-39.91	-0.28%	米	カナダドル		116.66	+0.02	+0.02%	米		フィリピン総合 (pt)	5,989.56	-29.14	-0.48%		米	ブラジルリアル	32.12	+0.03	+0.09%	米	VN (ベトナム) (pt)	1,857.30	+23.82	+1.30%	米	メキシコペソ	9.20	-0.00	-0.01%	米	オセアニア	ASX200 (豪) (pt)	8,843.56	-105.84	-1.18%	米	ユーロ	186.68	-0.46	-0.25%	米	NZ	NZX50種 (NZ) (pt)	12,945.60	+13.27	+0.10%	米	英ポンド	215.34	+0.06	+0.03%	米	中国元	23.36	-0.00	-0.02%	米	スイスフラン	203.23	-0.87	-0.43%	米	香港ドル	20.36	+0.01	+0.03%	米	豪ドル	114.20	+0.22	+0.19%	米	インドネシア100ルピア	0.93	-0.00	-0.16%	米	NZドル	94.13	+0.23	+0.24%	米	韓国100ウォン	10.77	+0.02	+0.14%	米	ドル	125.02	-0.03	-0.03%	米	インドルピー	1.700	-0.003	-0.16%	米	中国元	23.36	-0.00	-0.02%	米	トルコリラ	3.55	+0.01	+0.15%	米	香港ドル	20.36	+0.01	+0.03%	米	豪ドル	114.20	+0.22	+0.19%	米	シンガポールドル	125.02	-0.03	-0.03%	米	韓国100ウォン	10.77	+0.02	+0.14%	米	タイバーツ	4.95	-0.01	-0.15%	米	NZドル	94.13	+0.23	+0.24%	米	インドルピー	1.700	-0.003	-0.16%	米	中国元	23.36	-0.00	-0.02%	米	トルコリラ	3.55	+0.01	+0.15%	米	シンガポールドル	125.02	-0.03	-0.03%	米	韓国100ウォン	10.77	+0.02	+0.14%	米	タイバーツ	4.95	-0.01	-0.15%
	東証プライム 出来高 (万株)	216,963	+14,929	+7.39%					株 式	H Y			米ドル	159.48				+0.11	+0.07%	為 替	日				カナダドル	116.66	+0.02		+0.02%		米	上海総合 (中国) (pt)		4,106.26	+21.18		+0.52%		米	ブラジルリアル	32.12			+0.03	+0.09%	米	韓国総合 (pt)			6,417.93	+29.46	+0.46%		米		米	米国ハイイールド債 (pt)		2,952.25	-		(4/21値)		米	ST(シンガポール) (pt)	5,002.72			-12.24	-0.24%	米	ユーロ			186.68	-0.46	-0.25%		米	加権 (台湾) (pt)		37,878.47		+273.36	+0.73%	米			欧	欧州ハイイールド債 (pt)	505.07	+0.05		+0.01%		米	SET(タイ) (pt)		1,479.74	-3.76		-0.25%		米	ムンバイSENSEX (pt)	78,516.49	-756.84			-0.95%	米	新		新興国ハイイールド債 (pt)		1,868.19	-		(4/21値)	米	ジャカルタ総合 (pt)			7,541.61	-17.77	-0.24%	米			米ドル	159.48	+0.11		+0.07%		米	イスタンブール10C (pt)		14,335.49	-39.91		-0.28%		米	カナダドル	116.66			+0.02	+0.02%	米	VN (ベトナム) (pt)			1,857.30	+23.82	+1.30%	米		メキシコペソ	9.20	-0.00	-0.01%		米	オセアニア	ASX200 (豪) (pt)	8,843.56		-105.84	-1.18%	米	ユーロ	186.68		-0.46	-0.25%	米	NZ		NZX50種 (NZ) (pt)	12,945.60	+13.27	+0.10%	米		英ポンド	215.34	+0.06	+0.03%		米	中国元	23.36	-0.00		-0.02%	米	スイスフラン	203.23		-0.87	-0.43%	米	香港ドル		20.36	+0.01	+0.03%	米		豪ドル	114.20	+0.22	+0.19%		米	インドネシア100ルピア	0.93	-0.00		-0.16%	米	NZドル	94.13		+0.23	+0.24%	米	韓国100ウォン		10.77	+0.02	+0.14%	米		ドル	125.02	-0.03	-0.03%		米	シンガポールドル	125.02	-0.03		-0.03%	米	韓国100ウォン	10.77		+0.02	+0.14%	米	タイバーツ		4.95	-0.01	-0.15%																																														
	東証プライム 売買高 (百万円)	7,901,802	+1,049,598	+15.32%									株 式	R E I T				米ドル	159.48						+0.11	+0.07%	為 替		日			カナダドル		116.66	+0.02		+0.02%			米	韓国総合 (pt)			6,417.93	+29.46		+0.46%			米	米	米国ハイイールド債 (pt)				2,952.25	-		(4/21値)	米		SET(タイ) (pt)			1,479.74	-3.76			-0.25%	米		ムンバイSENSEX (pt)			78,516.49	-756.84	-0.95%			米		欧		欧州ハイイールド債 (pt)	505.07				+0.05	+0.01%	米	ジャカルタ総合 (pt)		7,541.61			-17.77		-0.24%	米		米ドル			159.48	+0.11	+0.07%			米		イスタンブール10C (pt)		14,335.49		-39.91	-0.28%		米		ブラジルリアル			32.12	+0.03	+0.09%				米	VN (ベトナム) (pt)	1,857.30		+23.82			+1.30%		米	メキシコペソ		9.20			-0.00	-0.01%			米	オセアニア		ASX200 (豪) (pt)			8,843.56	-105.84	-1.18%			米	ユーロ	186.68	-0.46			-0.25%	米	NZ		NZX50種 (NZ) (pt)	12,945.60		+13.27	+0.10%		米	英ポンド		215.34		+0.06	+0.03%	米	中国元			23.36	-0.00	-0.02%	米			スイスフラン	203.23	-0.87		-0.43%		米	香港ドル		20.36	+0.01		+0.03%		米	豪ドル	114.20			+0.22	+0.19%	米	インドネシア100ルピア			0.93	-0.00	-0.16%		米		NZドル	94.13		+0.23	+0.24%		米		韓国100ウォン	10.77	+0.02			+0.14%	米	ドル	125.02			-0.03	-0.03%	米		シンガポールドル		125.02	-0.03		-0.03%	米		韓国100ウォン		10.77	+0.02	+0.14%	米		タイバーツ	4.95	-0.01	-0.15%																																								
	6日騰落レシオ (%)	71.47	-24.42	-25.46%														株 式	R E I T						米ドル	159.48						+0.11		+0.07%	為 替		日				カナダドル			116.66	+0.02		+0.02%				米	韓国総合 (pt)				6,417.93	+29.46		+0.46%			米			米	米国ハイイールド債 (pt)			2,952.25			-			(4/21値)	米	SET(タイ) (pt)					1,479.74		-3.76	-0.25%				米	ムンバイSENSEX (pt)		78,516.49		-756.84			-0.95%		米			欧			欧州ハイイールド債 (pt)	505.07	+0.05					+0.01%		米		ジャカルタ総合 (pt)	7,541.61				-17.77			-0.24%	米	米ドル					159.48	+0.11		+0.07%			米			イスタンブール10C (pt)		14,335.49			-39.91	-0.28%				米		ブラジルリアル			32.12	+0.03	+0.09%				米	VN (ベトナム) (pt)	1,857.30			+23.82		+1.30%		米	メキシコペソ		9.20	-0.00			-0.01%		米		オセアニア	ASX200 (豪) (pt)		8,843.56			-105.84	-1.18%	米				ユーロ	186.68	-0.46		-0.25%			米		NZ	NZX50種 (NZ) (pt)		12,945.60			+13.27	+0.10%			米	英ポンド		215.34			+0.06	+0.03%	米				中国元	23.36		-0.00	-0.02%				米	スイスフラン	203.23			-0.87		-0.43%	米			香港ドル	20.36			+0.01		+0.03%	米		豪ドル			114.20		+0.22	+0.19%	米			インドネシア100ルピア	0.93	-0.00	-0.16%		米	NZドル	94.13	+0.23		+0.24%	米	韓国100ウォン	10.77		+0.02	+0.14%	米	ドル		125.02	-0.03	-0.03%	米		シンガポールドル	125.02	-0.03	-0.03%		米	韓国100ウォン	10.77	+0.02		+0.14%	米	タイバーツ	4.95		-0.01	-0.15%		
	25日騰落レシオ (%)	100.96	-8.48	-7.75%		株 式						R E I T					米ドル					159.48	+0.11		+0.07%	為 替		日				カナダドル	116.66	+0.02				+0.02%			米		韓国総合 (pt)	6,417.93	+29.46		+0.46%	米				米	米国ハイイールド債 (pt)			2,952.25	-	(4/21値)	米				SET(タイ) (pt)		1,479.74	-3.76		-0.25%	米			ムンバイSENSEX (pt)	78,516.49		-756.84		-0.95%	米				欧	欧州ハイイールド債 (pt)	505.07	+0.05			+0.01%		米		ジャカルタ総合 (pt)	7,541.61	-17.77			-0.24%	米				米ドル	159.48		+0.11	+0.07%	米	イスタンブール10C (pt)				14,335.49	-39.91			-0.28%	米	ブラジルリアル			32.12		+0.03	+0.09%		米		VN (ベトナム) (pt)			1,857.30	+23.82	+1.30%	米				メキシコペソ		9.20		-0.00	-0.01%		米	オセアニア		ASX200 (豪) (pt)				8,843.56	-105.84		-1.18%	米	ユーロ					186.68	-0.46			-0.25%		米			NZ		NZX50種 (NZ) (pt)	12,945.60			+13.27				+0.10%	米		英ポンド			215.34	+0.06					+0.03%	米	中国元		23.36					-0.00	-0.02%		米			スイスフラン	203.23				-0.87		-0.43%			米	香港ドル					20.36	+0.01		+0.03%	米					豪ドル	114.20			+0.22		+0.19%				米	インドネシア100ルピア			0.93		-0.00			-0.16%			米		NZドル	94.13				+0.23	+0.24%	米	韓国100ウォン			10.77	+0.02	+0.14%		米		ドル	125.02		-0.03	-0.03%		米		シンガポールドル	125.02	-0.03			-0.03%	米	韓国100ウォン	10.77			+0.02	+0.14%	米		タイバーツ		4.95	-0.01		-0.15%			
	TOPIX (pt)	3,744.99	-25.39	-0.67%			株 式	R E I T							米ドル	159.48	+0.11					+0.07%	為 替	日	カナダドル					116.66		+0.02	+0.02%	米		韓国総合 (pt)		6,417.93				+29.46	+0.46%	米	米		米国ハイイールド債 (pt)		2,952.25			-	(4/21値)		米	SET(タイ) (pt)	1,479.74	-3.76			-0.25%		米		ムンバイSENSEX (pt)	78,516.49	-756.84	-0.95%				米	欧	欧州ハイイールド債 (pt)	505.07		+0.05				+0.01%	米																																																																																																																																																																																																																															