

※休日の場合は  
前営業日データ

先週 (4/13~4/17) の相場動向

今週 (4/20~4/24) の見通し

	4/17	4/10比		4/17	4/10比		4/17	4/10比
ドル円	158.64	▲ 0.63	日経平均(円)	58,475.90	1,551.79	日本国債(10年)	2.420	▲ 0.014
ユーロ円	186.63	▲ 0.07	DAX(指数)	24,702.24	898.29	米国債(10年)	4.248	▲ 0.069
豪ドル円	113.83	1.29	NYダウ(ドル)	49,447.43	1,530.86	WTI(ドル)	83.85	▲ 12.72
NZドル円	93.36	0.34	人民元円	23.24	▲ 0.09	NY金(ドル)	4,857.60	95.70

○米イランの協議再開期待から日米ともに株価上昇

【ポイント】

- **日本株は上昇**：米イランの和平協議再開期待を背景に地政学リスク後退が意識され、週を通じて買いが優勢となった。日経平均は5万8000円台に回復した後、16日には6万円に迫る水準まで上昇した。
- **米国株は上昇**：S&P500とナスダック総合が連日で史上最高値を更新するなど、ハイテク株を中心に強い上昇が続いた。中東情勢への警戒後退や堅調な企業決算が相場を支えた。週末はイラン情勢の改善期待から主要3指数揃って上昇。
- **日本金利は低下**：原油価格の変動を背景にインフレ懸念が上下する中、前週の金利上昇の反動や好調な入札を受けて債券買いが優勢となった。週後半はやや反発する場面もあったが、全体としては低下方向で推移した。
- **米国金利は低下**：中東情勢や原油価格の動向を受けてインフレ懸念が変動し、債券は売り買いが交錯した。週前半は低下したが、その後は上昇するなど方向感の出にくい展開。週末はイラン情勢の改善期待から原油が下落し、金利が低下。
- **ドル円は下落**：週前半は有事のドル買いの巻き戻しから円高方向に動いた。公館の円安牽制発言で一時158円台前半まで急落したものの、その後はドルの買い戻し優勢。週末はイラン情勢の改善期待からドル買いが一服し、ドル円は下落した。

◆今週の重要日程

20日(月) 日	生活意識に関するアンケート調査	22日(水) 米	20年債入札
21日(火) 米	ウォッシュ次期FRB議長候補指名公聴会	23日(木) 欧	4月ユーロ圏PMI(速報)
21日(火) 米	3月小売売上高	24日(金) 日	3月全国CPI
22日(水) 日	3月貿易統計	24日(金) 欧	4月ドイツIFO景況感指数

○米イラン停戦協議と来週の日銀会合への地ならしに注目

- **米国・イラン停戦協議**：週末はホルムズ海峡の開放に言及していたがイランが再度海峡封鎖を実施。米国は今週予定されている協議次第でイランの発電所への攻撃の可能性を示唆するなど再度緊張感が高まっている。一方で、先週同様に強硬姿勢からの急転換する可能性も否定できない。トランプ米大統領が最終的に市場安定を優先するとの見方も根強く、リスク回避一辺倒のマーケットにはなりにくいであろう。
- **日銀地ならし**：28日の決定会合を控え、今週は政策スタンスを占う重要な局面。3月会合の主な意見では中東情勢が不透明な中でも利上げ志向が確認されたが、支店長会議では慎重論も散見。加えて景気ウォッチャー調査や消費者態度指数は原油高を背景に悪化が鮮明となった。日銀は直前まで判断を留保し、今週の情報発信は利上げ・据え置き双方に配慮した内容となろう。

為替	<p>【ドル円】 155.00-163.00円</p> <p>【ユーロ円】 184.00-192.00円</p>	<ul style="list-style-type: none"> <li>➢ <b>ドル円は横ばい</b>。米国とイランの、ホルムズ海峡解放を含んだ合意に向けた期待が売り要因となるも、28日の日銀会合における利上げ見送りの織り込みが進み、下値は限られよう。</li> <li>➢ <b>ユーロ円は堅調</b>。30日のECB理事会では利上げが見送られる公算が大きくなっているが、上述の通り円が弱含みやすいため、ユーロ円は堅調な推移を見込む。</li> </ul>
株式	<p>【日経平均】 57,000-61,000円</p> <p>【NYダウ】 47,000-51,000ドル</p>	<ul style="list-style-type: none"> <li>➢ <b>日本株は上昇</b>。指数は最高値圏にあるものの、ハイテク株が好業績故に買われていることが主因である。米国とイランの協議が進めば、出遅れ業種の株価回復が期待できるため、上昇余地は依然として存在する。</li> <li>➢ <b>米国株は上昇</b>。基本的な見方は日本株と同様である。</li> </ul>
長期金利	<p>【日本国債】 2.38-2.48%</p> <p>【米国債】 4.10-4.50%</p>	<ul style="list-style-type: none"> <li>➢ <b>日本国債金利はもみ合い</b>。米イラン情勢を巡る思惑に左右され、振れは出やすいものの方向感が出にくいであろう。来週の決定会合は現状維持がコンセンサスで波乱はないであろう。</li> <li>➢ <b>米国債金利は横ばい</b>。米金利の理論値は4.00% - 4.40%。エネルギー価格の高騰は、サービスインフレには波及しない公算が大きく、レンジを上振れても一時的であろう。</li> </ul>

◎注意事項  
当資料に記載された情報は信頼に足る情報源から得たデータ等に基づいて作成しておりますが、その内容については明示されていると否にかかわらず、弊社がその正確性、確実性を保証するものではありません。また、ここに記載された内容が事前の連絡なしに変更されることがあります。また、当資料は情報提供を目的としており、金融商品等の売買を勧誘するものではありません。取引時期などの最終決定はお客さまご自身の判断でなされるようお願いいたします。

お問い合わせは、取引店の担当者までご連絡ください。

◆ 当グループカスタマーディーラーのドル円予想

今週の予想 (ドル高 強い ↑ 普通 ↑ ドル安 強い ↓ 普通 ↓)

りそな (東京)											りそな (大阪)						
石井	中岡	広兼	砂山	中里	伊藤	野瀬	曾根	島崎	村永	上野	久下	増山	井口	鈴木	北川	杉戸	中太
↑	↑	↑	↑	↑	↓	↑	↑	↓	↑	↑	↑	↑	↑	↓	↓	↑	↓

埼玉りそな			関西みらい				みなと							
田中(春)	佐藤(泰)	野瀬	佐藤(謙)	五野井	石田	川地	三好	香川	小部	小林	辻村	八原	下川	川崎
↑	↓	↑	↑	↑	↑	↓	↑	↑	↓	↓	↑	↑	↓	↓

東京15:30時点 4月17日 (金) 159.47円 VS 4月24日 (金)

◆ オセアニア通貨・人民元見通し

豪ドル(円)  
110.30-112.80  
NZドル(円)  
91.30-93.30

**豪ドル円、NZドル円は上昇。**米イラン協議の帰趨をめぐり週初は一進一退の展開。リスクオンやリスク回避の動きが一方に出る環境ではない。週末にかけては、徐々に来週の豪CPI、NZ金融政策会合を控え、インフレ警戒から上値を試そう

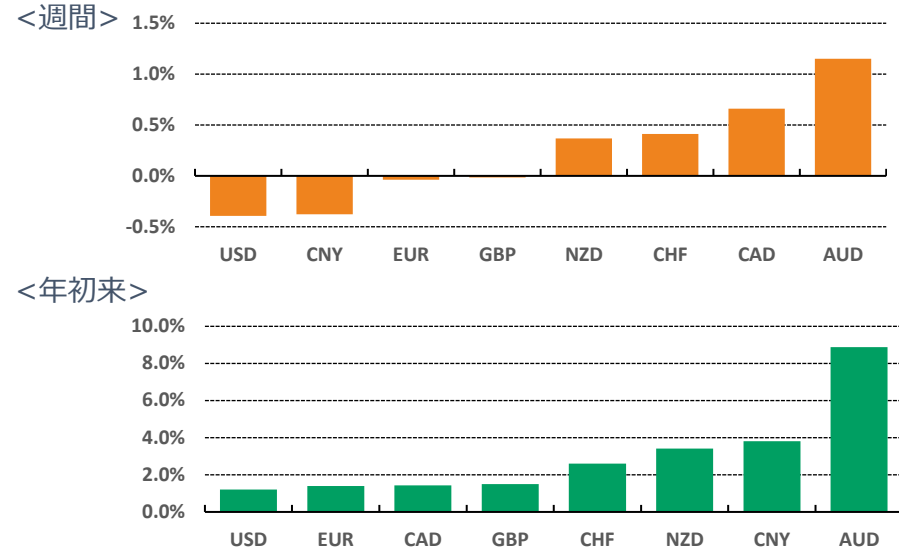
ドル人民元(元)  
6.80 - 6.85  
人民元(円)  
23.0 23.5

**ドル人民元はもみ合い：**週初公表のプライム貸出金利は1-3月GDPが好調となったことで据え置きが見込まれる。一方、米イラン協議動向が引き続きマーケットの焦点。思惑で上下振れが出やすいが、人民元は方向感が出にくいものと見込む。

◆ 先週の経済指標等の結果

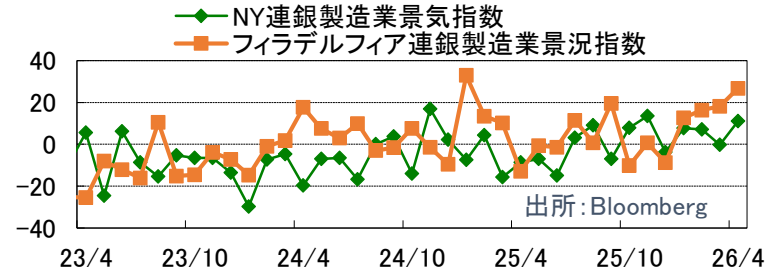
公表日	国	指標	予想	結果	前回
4/14(火)	米	3月コアPPI(前月比)	+0.4%	+0.1%	+0.3%
4/15(水)	日	2月コア機械受注(前月比)	-1.1%	+13.6%	-5.5%
4/15(水)	米	4月NY連銀製造業景況指数	0	11	-0.2
4/16(木)	中	1-3月実質GDP(前年比)	+4.8%	+5.0%	+4.5%

◆ 主要通貨ランキング (対円パフォーマンス)



★米・製造業景況指数

今週15日に公表されたニューヨーク連銀製造業景況指数は11.0と3月の▲0.2から改善し、市場予想0.0を大きく上回った。また、16日に公表されたフィラデルフィア連銀製造業景況指数でも26.7と3月の18.1から上昇し、市場予想10.0を上回る強い結果となった。この結果は、米製造業の景況感の持ち直しを示した。これにより、米景気が底堅く推移していると市場では受け止められ、原油高によるインフレ懸念とあわせて米長期金利の上昇要因となった。為替市場では円売り・ドル買いが優勢となり、日本国債にも売りが波及した。



◎注意事項

お問い合わせは、取引店の担当者までご連絡ください。

当資料に記載された情報は信頼に足る情報源から得たデータ等に基づいて作成しておりますが、その内容については明示されていると否にかかわらず、弊社がその正確性、確実性を保証するものではありません。また、ここに記載された内容が事前の連絡なしに変更されることがあります。また、当資料は情報提供を目的としており、金融商品等の売買を勧誘するものではありません。取引時期などの最終決定はお客さまご自身の判断でなされるようお願いいたします。

## ◆前営業日のマーケット・データ

指標				2026/4/17	前営業日比	上昇率 (前日比)	指標				2026/4/17	前営業日比	上昇率 (前日比)	指標				2026/4/17	前営業日比	上昇率 (前日比)
日	日経平均	終値 (円)		58,475.90	-1,042.44	-1.75%	株式	欧	FTSE100 (英) (pt)		10,667.63	+77.64	+0.73%	為替	対円	ロシアルーブル (円)		2.087	+0.002	+0.11%
		CME日経平均先物 (円)		59,840	+505	+0.85%			DAX (独) (pt)		24,702.24	+547.77	+2.27%			南アフリカランド (円)		9.726	+0.027	+0.28%
	東証プライム	出来高 (万株)		213,249	-20,520	-8.78%	REIT	日	CAC40種 (仏) (pt)		8,425.13	+162.43	+1.97%	対\$	ユーロドル (米ドル)		1.1765	-0.0016	-0.14%	
		売買高 (百万円)		7,508,971	-1,157,101	-13.35%			SMI (スイス) (pt)		13,426.72	+253.55	+1.92%			豪ドル (米ドル)		0.7174	+0.0013	+0.18%
	6日騰落レシオ (%)			86.67	+7.86	+9.97%	HY	米	1-05トックス50 (欧) (pt)		6,057.71	+124.43	+2.10%	長期金利	日	日本 30年国債 (%)		3.605	±0.000	-
		25日騰落レシオ (%)		108.54	+4.58	+4.41%			東証REIT (pt)		1,927.36	-14.91	-0.77%			日本 20年国債 (%)		3.265	+0.012	-
	TOPIX (pt)		3,760.81	-53.65	-1.41%	為替	グ	米 FTSE/NAREIT (pt)		29,036.67	+428.87	+1.50%	米	日本 10年国債 (%)		2.420	+0.020	-		
	グローブス250指数 (pt)		790.28	-0.72	-0.09%			S&PグローバルREIT (pt)		245.08	+1.02	+0.42%		日本 5年国債 (%)		1.835	+0.015	-		
	JPX400 (pt)		34,050.48	-497.86	-1.44%	NY	欧	欧 S&PEuropeREIT (pt)		164.44	+2.62	+1.62%	日本 2年国債 (%)		1.359	+0.004	-			
	東証プライム指数 (pt)		1,938.48	-27.76	-1.41%			豪 ASX200 REIT (pt)		1,632.60	-1.60	-0.10%	米	米国 30年国債 (%)		4.884	-0.049	-		
株式	アジア	ハンセン (香港) (pt)		26,160.33	-233.93	-0.89%	対円	米 米国ハイイールド債 (pt)		2,957.30	+7.93	+0.27%	短期金利	日	無担保O/N (%)		0.728	+0.001	-	
		上海総合 (中国) (pt)		4,051.43	-4.12	-0.10%		欧 欧州ハイイールド債 (pt)		504.62	+1.15	+0.23%			円TIBOR(3M) (%)		1.27109	±0.00000	-	
	ハンセンH株 (pt)		8,845.02	-60.09	-0.67%	時	新 新興国ハイイールド債 (pt)		1,871.48	+9.52	+0.51%	円OIS(3M) (%)		0.81875	-0.00479	-				
	韓国総合 (pt)		6,191.92	-34.13	-0.55%		米ドル (円)		158.64	-0.53	-0.33%	円OIS(6M) (%)		0.92575	+0.01250	-				
	加権 (台湾) (pt)		36,804.34	-327.68	-0.88%	17	カナダドル (円)		115.88	-0.29	-0.25%	米	FFレート (%)		3.640	-	(4/16債)			
	ムンバイSENSEX (pt)		78,493.54	+504.86	+0.65%		ブラジルリアル (円)		31.86	-0.02	-0.05%	米	FF先物(第7限月)		96.450	+0.050	-			
	ST(シンガポール) (pt)		4,997.93	-9.90	-0.20%	メキシコペソ (円)		9.16	-0.06	-0.67%	欧	ドルOIS(3M) (%)		3.65385	-0.00315	-				
	KLCI (マレーシア) (pt)		1,695.21	+5.50	+0.33%	ユーロ (円)		186.63	-0.87	-0.46%	商品	ユーロOIS(3M) (%)		2.00600	-0.02700	-				
	SET(タイ) (pt)		1,482.45	-7.28	-0.49%	英ポンド (円)		214.42	-0.89	-0.41%		CRB先物指数 (pt)		362.78	-11.83	-3.16%				
	ジャカルタ総合 (pt)		7,634.00	+12.62	+0.17%	スイスフラン (円)		202.85	-0.29	-0.14%	COMEX金先物 (ドル)		4,857.60	+72.20	+1.51%					
イスタンブール100 (pt)		14,587.93	+386.88	+2.72%	豪ドル (円)		113.83	-0.17	-0.15%	COMEX銅先物 (ドル)		617.35	+3.90	+0.64%						
フィリピン総合 (pt)		5,999.13	-64.56	-1.06%	NZドル (円)		93.36	-0.40	-0.42%	WTI原油先物 (ドル)		83.85	-10.84	-11.45%						
VN (ベトナム) (pt)		1,817.17	-2.66	-0.15%	中国元 (円)		23.24	-0.10	-0.43%	その他	バルチックドライ海運 (pt)		2,567.00	44.00	+1.74%					
オセアニア	ASX200 (豪) (pt)		8,946.93	-8.09	-0.09%	香港ドル (円)		20.25	-0.09	-0.43%	VIX指数 (pt)		17.48	-0.46	-2.56%					
米	NZX50種 (NZ) (pt)		12,905.67	-160.39	-1.23%	韓国100ウォン (円)		10.86	+0.11	+0.99%										
	南米	ボベスパ (ブラジル) (pt)		195,733.51	-1,085.08	-0.55%	インドネシア100ルピア (円)		0.92	-0.01	-0.64%									
	NYダウ (ドル)		49,447.43	+868.71	+1.79%	インドルピー (円)		1.699	-0.009	-0.50%										
	NASDAQ (pt)		24,468.48	+365.78	+1.52%	トルコリラ (円)		3.53	-0.02	-0.43%										
S&P500種 (pt)		7,126.06	+84.78	+1.20%	シンガポールドル (円)		124.92	-0.14	-0.11%											
ラッセル2000指数		2,776.90	+57.30	+2.11%	タイバーツ (円)		4.97	-0.01	-0.11%											

◎注意事項

当資料に記載された情報は信頼に足る情報源から得たデータ等に基づいて作成しておりますが、その内容については明示されていると否にかかわらず、弊社がその正確性、確実性を保証するものではありません。また、ここに記載された内容が事前の連絡なしに変更されることがあります。また、当資料は情報提供を目的としており、金融商品等の売買を勧誘するものではありません。取引時期などの最終決定はお客様ご自身の判断でなされるようお願いいたします。

お問い合わせは、取引店の担当者までご連絡ください。

## ◆4/13~4/17の市場動向

(出所：Bloomberg)

		4/13(月)	4/14(火)	4/15(水)	4/16(木)	4/17(金)			4/13(月)	4/14(火)	4/15(水)	4/16(木)	4/17(金)	
外国為替	ドル・円(仲値)*	159.82	159.26	158.91	158.76	159.42	国内金利	無担保コール	オーバーナイト物	0.726	0.726	0.727	0.727	0.728
	ユーロ・円(仲値)*	186.83	187.45	187.43	187.42	187.80		日本円TIBOR	3カ月	1.27309	1.27309	1.27091	1.27109	1.27109
	豪ドル・円(仲値)*	112.43	112.92	113.30	113.99	114.22			6カ月	1.34791	1.36091	1.36091	1.36091	1.36091
	NZドル・円(仲値)*	93.02	93.49	93.84	93.91	93.90		利付2年国債(直近発行銘柄)	1.390	1.369	1.370	1.355	1.359	
	ドル・円(15:30時点)	159.65	159.26	158.94	158.88	159.47		利付5年国債(直近発行銘柄)	1.870	1.835	1.830	1.820	1.835	
	ユーロ・円(15:30時点)	186.63	187.31	187.42	187.44	187.81		利付10年国債(直近発行銘柄)	2.465	2.415	2.405	2.400	2.420	
	ユーロ・ドル(15:30時点)	1.1690	1.1761	1.1792	1.1798	1.1777		利付20年国債(直近発行銘柄)	3.390	3.295	3.240	3.253	3.265	
	ドル円直先スワップ(3カ月、銭/ドル)	-d 121.7	-d 120.6	-d 121.4	-d 122.4	-d 119.2		債券先物	26/6限	129.590	129.990	130.060	130.140	129.970
	ドル・円	159.45	158.79	159.00	159.17	158.64		OIS/円スワップ	2年	1.38200	1.36875	1.36500	1.35850	1.35300
	ユーロ・ドル	1.1759	1.1796	1.1799	1.1781	1.1765			5年	1.82100	1.78400	1.78250	1.77600	1.76375
英ポンド・ドル	1.3506	1.3567	1.3561	1.3527	1.3516	10年	2.26900		2.22125	2.21125	2.21000	2.20125		
スイスフラン・ドル	0.7838	0.7809	0.7820	0.7838	0.7817	20年	2.89600		2.84900	2.83300	2.83500	2.82375		
株式	日経平均(225種/円)	56,502.77	57,877.39	58,134.24	59,518.34	58,475.90	海外金利	米金利	FFレート	3.64	3.64	3.64	3.64	3.64
	東証株価指数(TOPIX)	3,723.01	3,755.27	3,770.33	3,814.46	3,760.81		TB(3カ月)	3.683	3.670	3.696	3.691	3.679	
	TOPIXプライム指数	1,919.12	1,935.76	1,943.43	1,966.24	1,938.48		ターム物SOFR(3カ月)	3.67310	3.67952	3.68038	3.67523	-	
	JPX400	33,681.82	34,007.82	34,119.24	34,548.34	34,050.48		T-NOTE(10年債)	4.293	4.248	4.283	4.311	4.248	
	東証グロース250指数	759.78	770.35	776.24	791.00	790.28		OIS	日本円(3カ月)	0.83177	0.83875	0.82521	0.82354	0.81875
	東証1部出来高(百万株)	2,048.70	2,156.84	2,435.39	2,337.69	2,132.49			米ドル(3カ月)	3.65750	3.65800	3.65945	3.65700	3.65385
	NYダウ(ドル)	48,218.25	48,535.99	48,463.72	48,578.72	49,447.43			ユーロ(3カ月)	2.07830	2.04985	2.04400	2.03300	2.00600
	ナスダック総合指数	23,183.74	23,639.08	24,016.02	24,102.70	24,468.48			英ポンド(3カ月)	3.82540	3.79900	3.80800	3.79396	3.77803
	中国上海総合指数	3,988.56	4,026.63	4,027.21	4,055.55	4,051.43			スイスフラン(3カ月)	-0.04175	-0.04500	-0.04250	-0.04250	-0.04500
	SENSEX(インド)	76,847.57	-	78,111.24	77,988.68	78,493.54		手形	豪ドル(3カ月物銀行手形)	4.33500	4.33500	4.32500	4.32500	4.33300
ブラジルボベスバ指数	198,000.71	198,657.33	197,737.61	196,818.59	195,733.51	NZドル(3カ月物銀行手形)	2.55000		2.56500	2.55500	2.55000	2.53500		
							商品	金(NY先物、期近)(ドル)	4,742.40	4,825.00	4,800.00	4,785.40	4,857.60	
								原油(WTI先物、期近)(ドル)	99.08	91.28	91.29	94.69	83.85	
								CRB先物指数	374.60	371.38	372.00	374.61	362.78	

\*外国為替(仲値)はりそな銀行外国為替公示相場

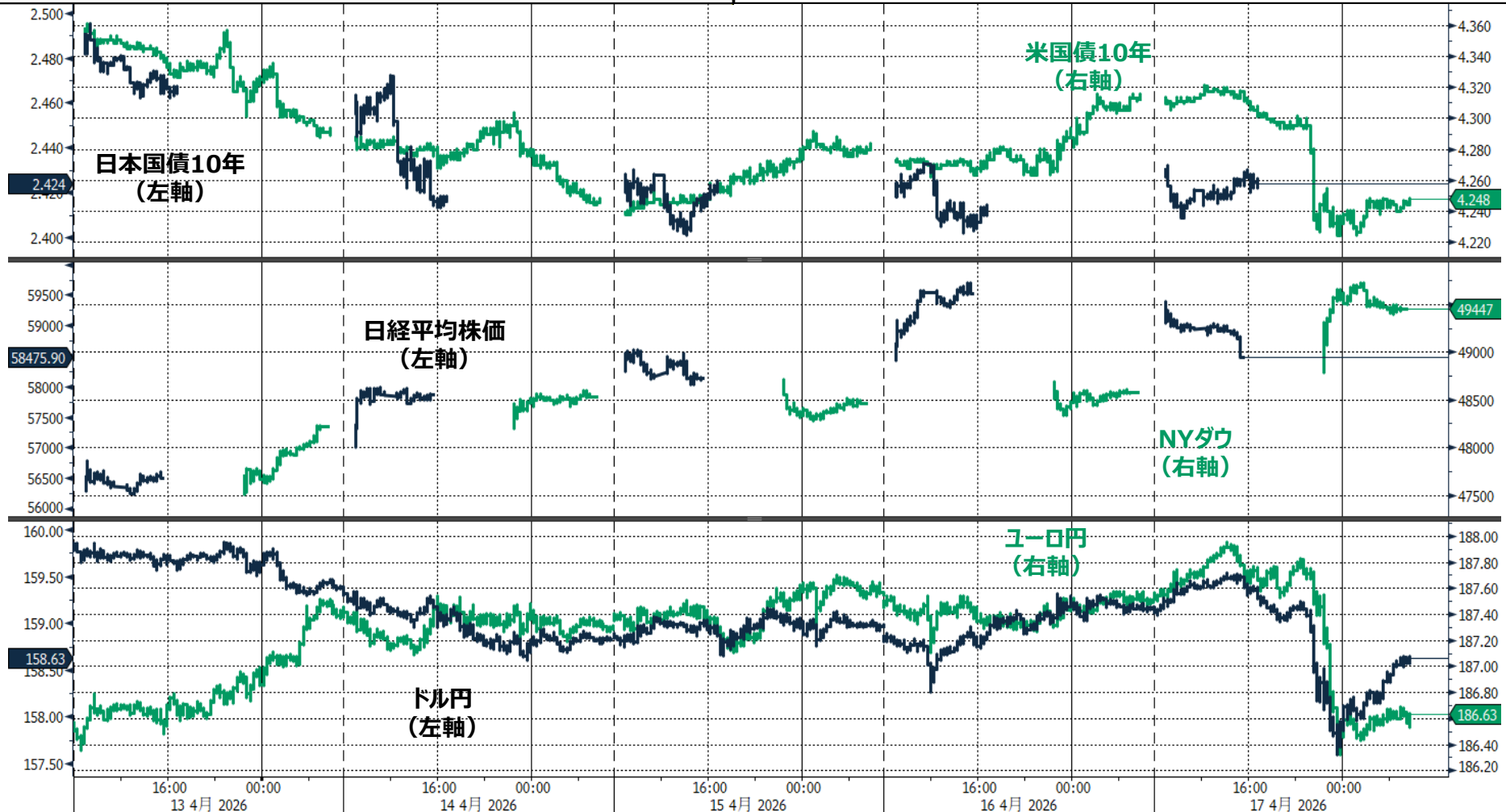
お問い合わせは、取引店の担当者までご連絡ください。

当資料に記載された情報は信頼に足る情報源から得たデータ等に基づいて作成しておりますが、その内容については明示されていると否にかかわらず、弊社がその正確性、確実性を保証するものではありません。また、ここに記載された内容が事前の連絡なしに変更されることがあります。また、当資料は情報提供を目的としており、金融商品等の売買を勧誘するものではありません。取引時期などの最終決定はお客さまご自身の判断でなされるようお願いいたします。

◆ 先週のマーケット動向 (4/13~4/17)

(出所：Bloomberg)

○TOPIX33業種中 29業種が下落 (値下がり率上位) 非鉄金属指数>金属製品指数>証券・商品先物(前日)	○TOPIX33業種中 22業種が下落 (値下がり率上位) 卸売業指数>建設業指数>鉱業指数(前週)
○S&P11業種中 9業種が上昇 (値上がり率上位) 一般消費財・サービス>資本財・サービス>情報技術(前日)	○S&P11業種中 7業種が上昇 (値上がり率上位) 情報技術>一般消費財・サービス>コミュニケーション・サービス(前週)
○主要通貨強い順 JPY>CHF>AUD>CAD>USD>GBP>EUR(前日)	○主要通貨強い順 AUD>CAD>CHF>JPY>GBP>EUR>USD(前週)

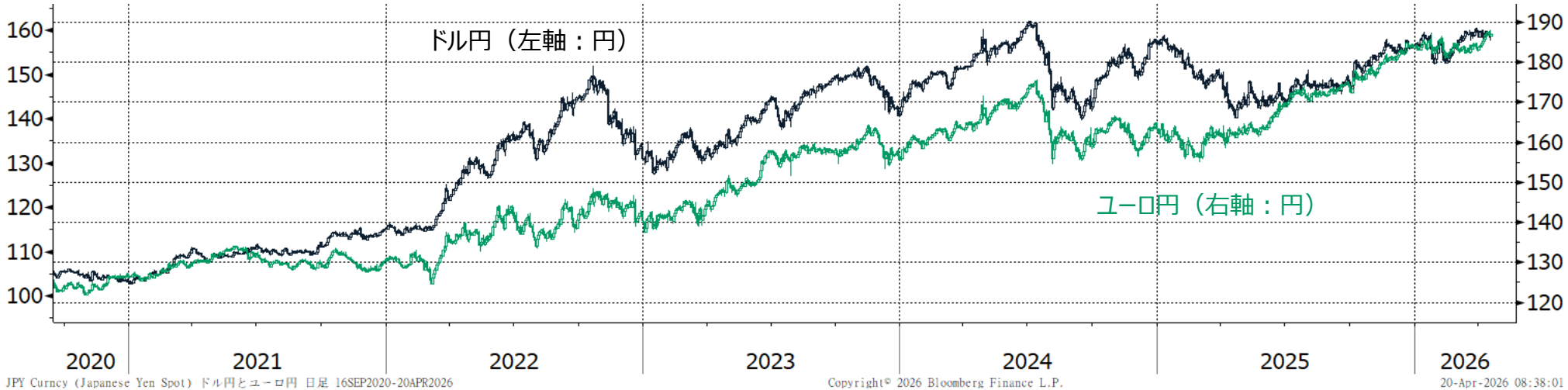


◎注意事項  
お問い合わせは、取引店の担当者までご連絡ください。  
当資料に記載された情報は信頼に足る情報源から得たデータ等に基づいて作成しておりますが、その内容については明示されていると否にかかわらず、弊社がその正確性、確実性を保証するものではありません。また、ここに記載された内容が事前の連絡なしに変更されることがあります。また、当資料は情報提供を目的としており、金融商品等の売買を勧誘するものではありません。取引時期などの最終決定はお客さまご自身の判断でなされるようお願いいたします。

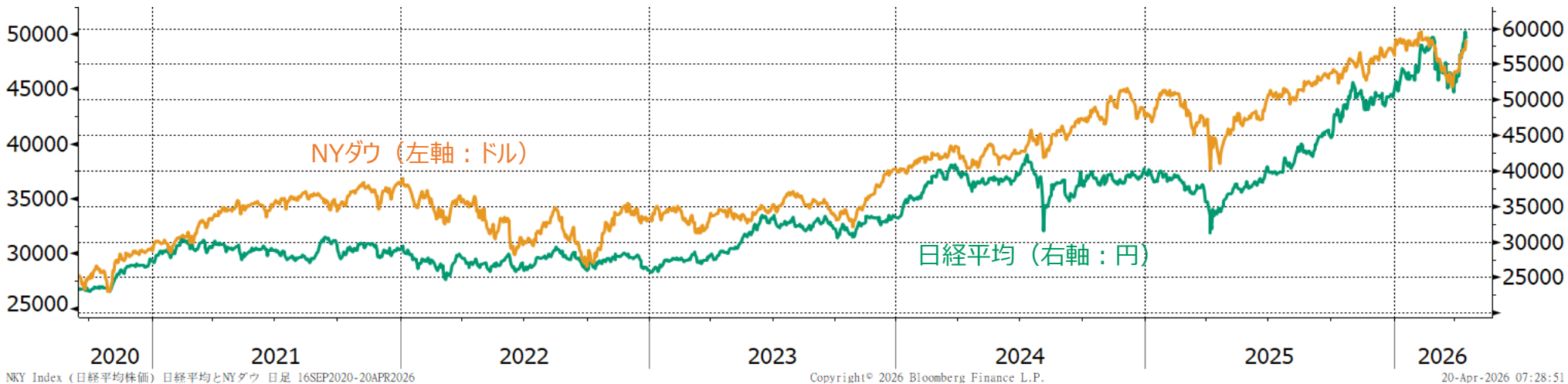
◆ チャート集 過去の相場推移 (外国為替、株式)

(出所: Bloomberg)

ドル円とユーロ円



日経平均とNYダウ



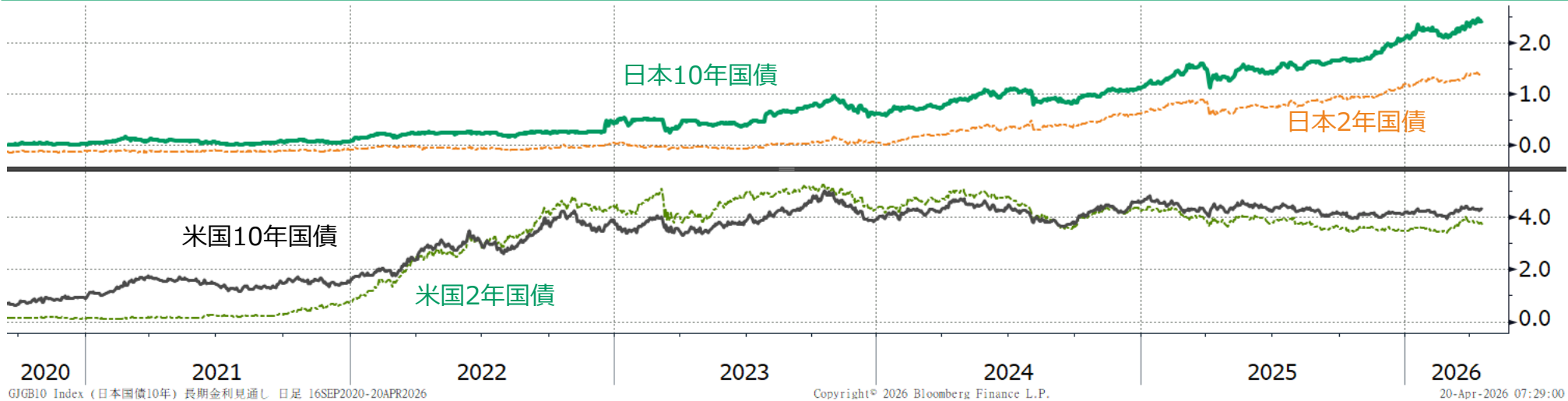
◎注意事項  
当資料に記載された情報は信頼に足る情報源から得たデータ等に基づいて作成しておりますが、その内容については明示されていると否にかかわらず、弊社がその正確性、確実性を保証するものではありません。また、ここに記載された内容が事前の連絡なしに変更されることがあります。また、当資料は情報提供を目的としており、金融商品等の売買を勧誘するものではありません。取引時期などの最終決定はお客さまご自身の判断でなされるようお願いいたします。

お問い合わせは、取引店の担当者までご連絡ください。

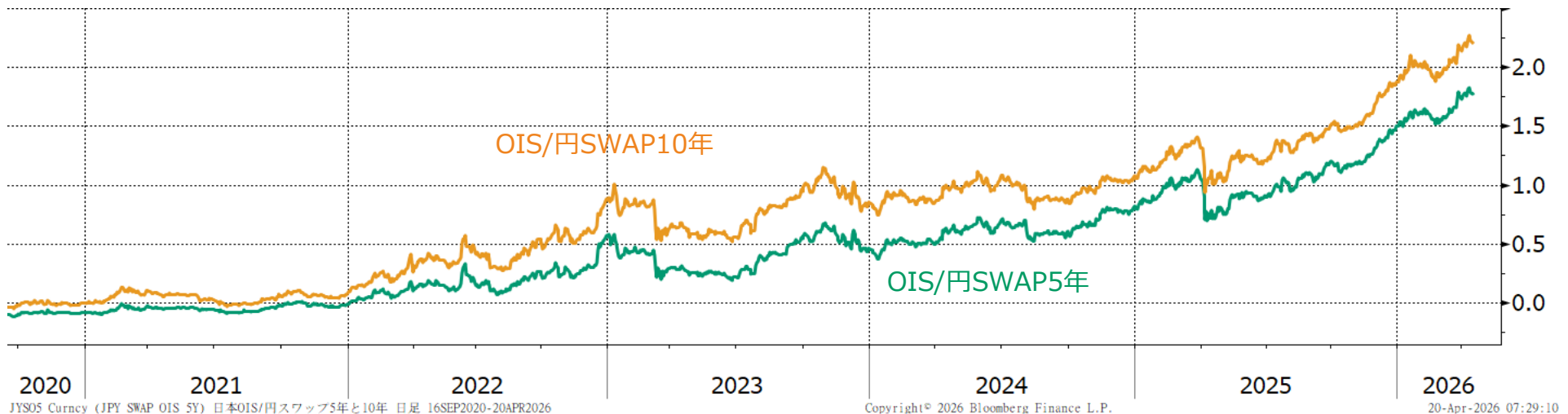
◆ チャート集 過去の相場推移 (長期金利)

(出所: Bloomberg)

米国金利と日本金利



日本 OIS/円スワップ5年と10年



◎注意事項  
当資料に記載された情報は信頼に足る情報源から得たデータ等に基づいて作成しておりますが、その内容については明示されていると否にかかわらず、弊社がその正確性、確実性を保証するものではありません。また、ここに記載された内容が事前の連絡なしに変更されることがあります。また、当資料は情報提供を目的としており、金融商品等の売買を勧誘するものではありません。取引時期などの最終決定はお客さまご自身の判断でなされるようお願いいたします。

お問い合わせは、取引店の担当者までご連絡ください。

◆ チャート集 新興国株式・商品

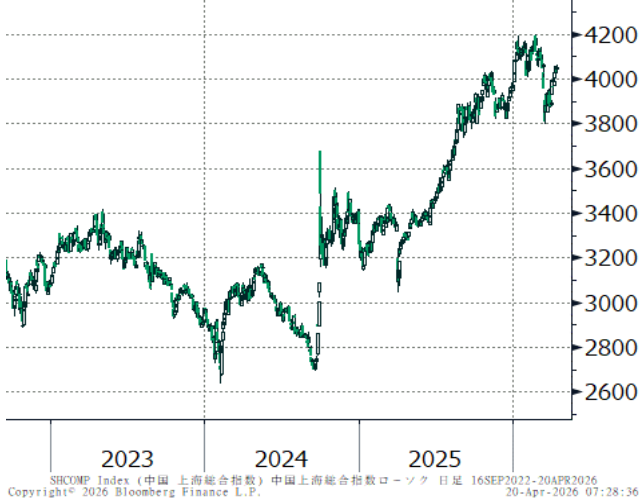
(出所：Bloomberg)

新興国株式

商品

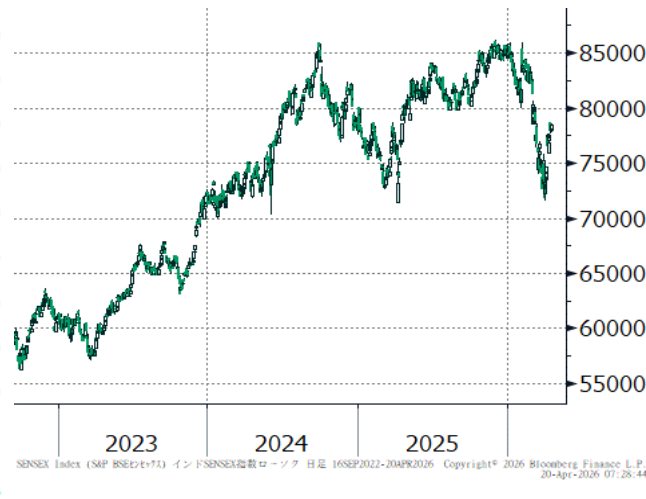
中国上海総合指数

(ポイント)



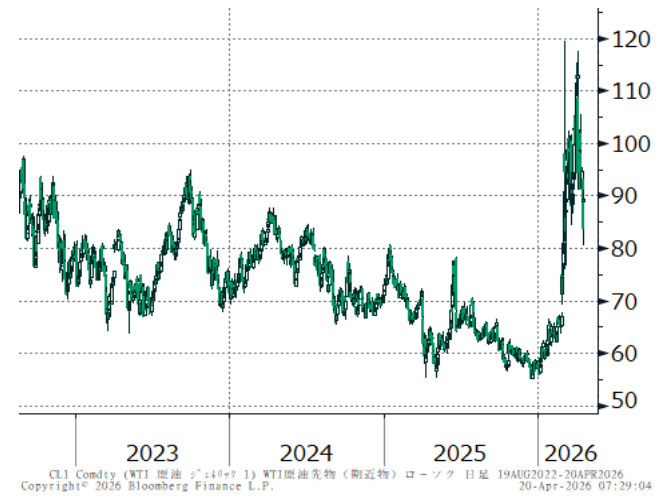
インドSENSEX指数

(ポイント)



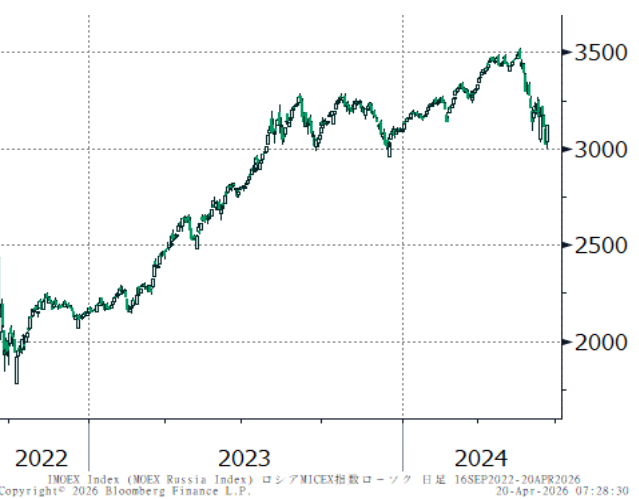
WTI原油先物 (期近物)

(ドル/バレル)



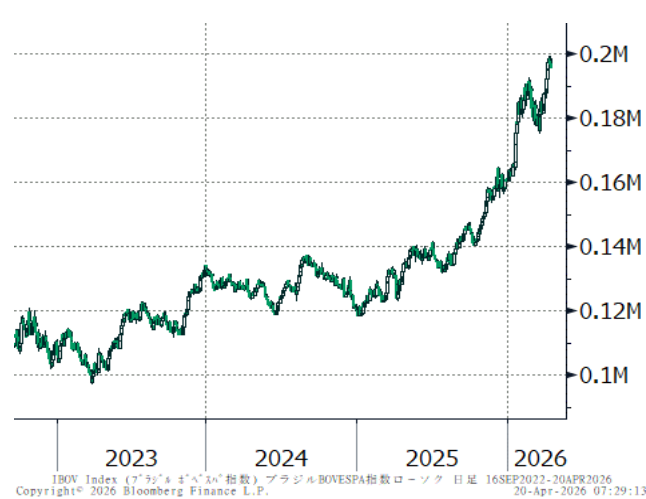
ロシアMOEX指数

(ポイント)



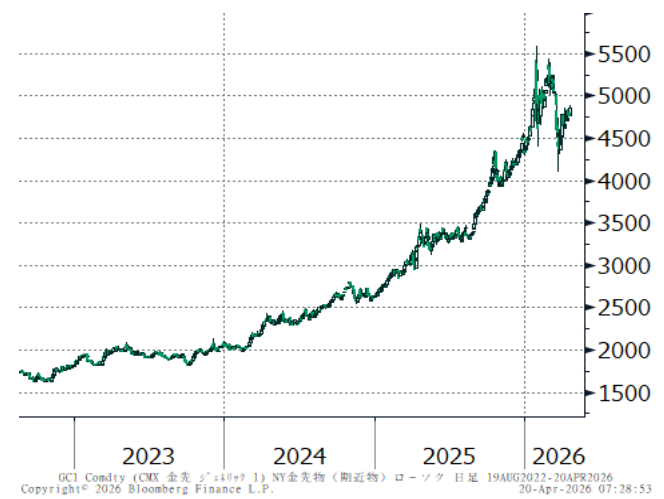
ブラジルBOVESPA指数

(ポイント)



NY金先物 (期近物)

(ドル/トロイオンス)



◎注意事項  
当資料に記載された情報は信頼に足る情報源から得たデータ等に基づいて作成しておりますが、その内容については明示されていると否にかかわらず、弊社がその正確性、確実性を保証するものではありません。また、ここに記載された内容が事前の連絡なしに変更されることがあります。また、当資料は情報提供を目的としており、金融商品等の売買を勧誘するものではありません。取引時期などの最終決定はお客さまご自身の判断でなされるようお願いいたします。

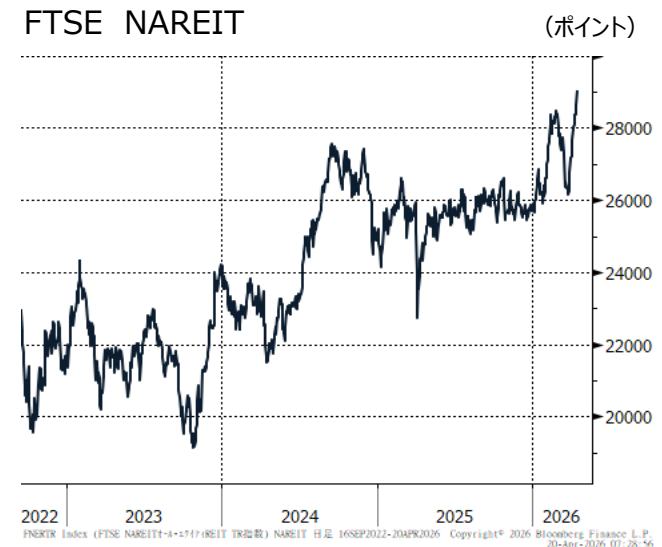
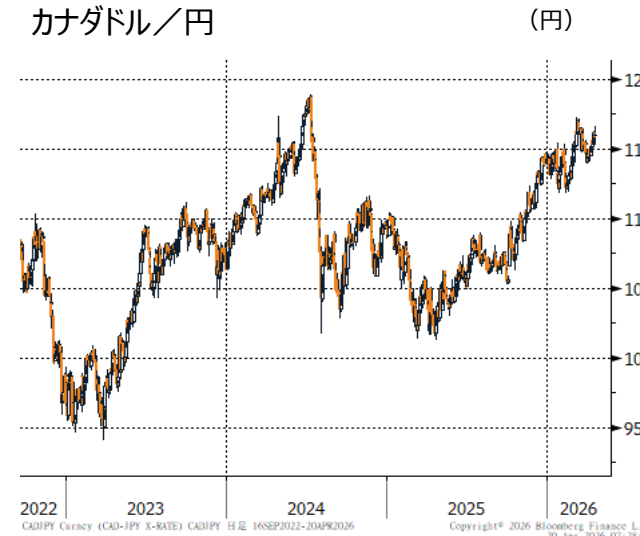
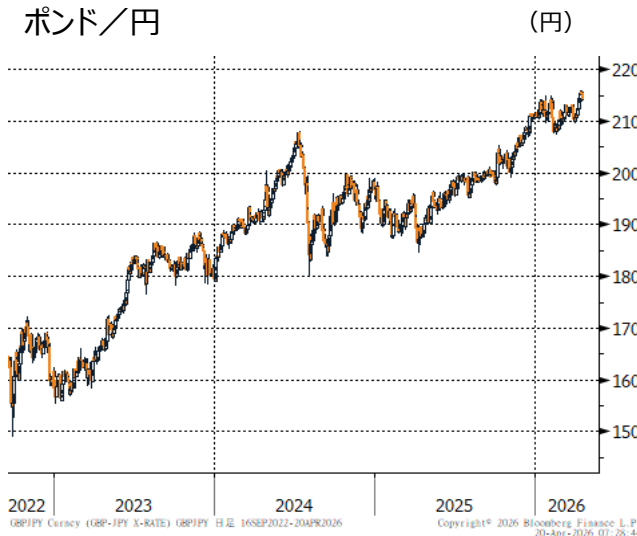
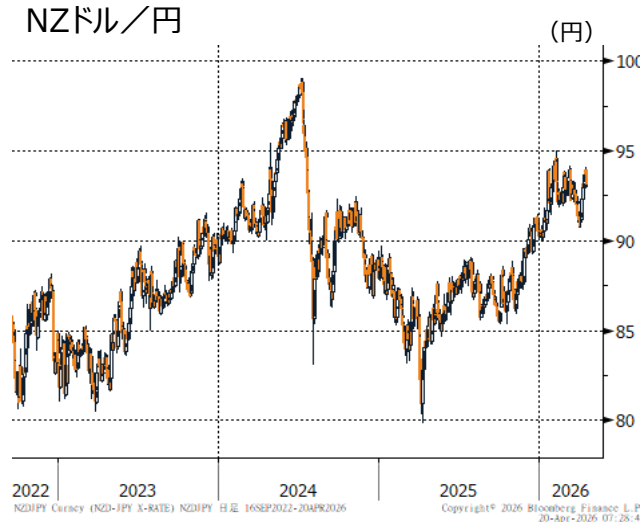
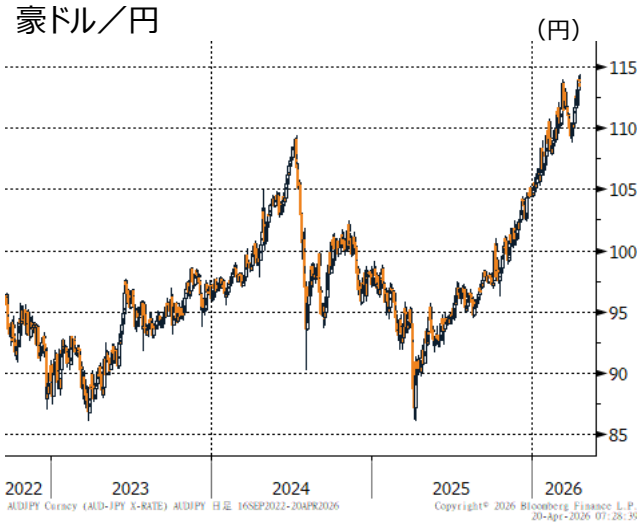
お問い合わせは、取引店の担当者までご連絡ください。

◆ チャート集 外国為替・REIT

(出所：Bloomberg)

外国為替

REIT



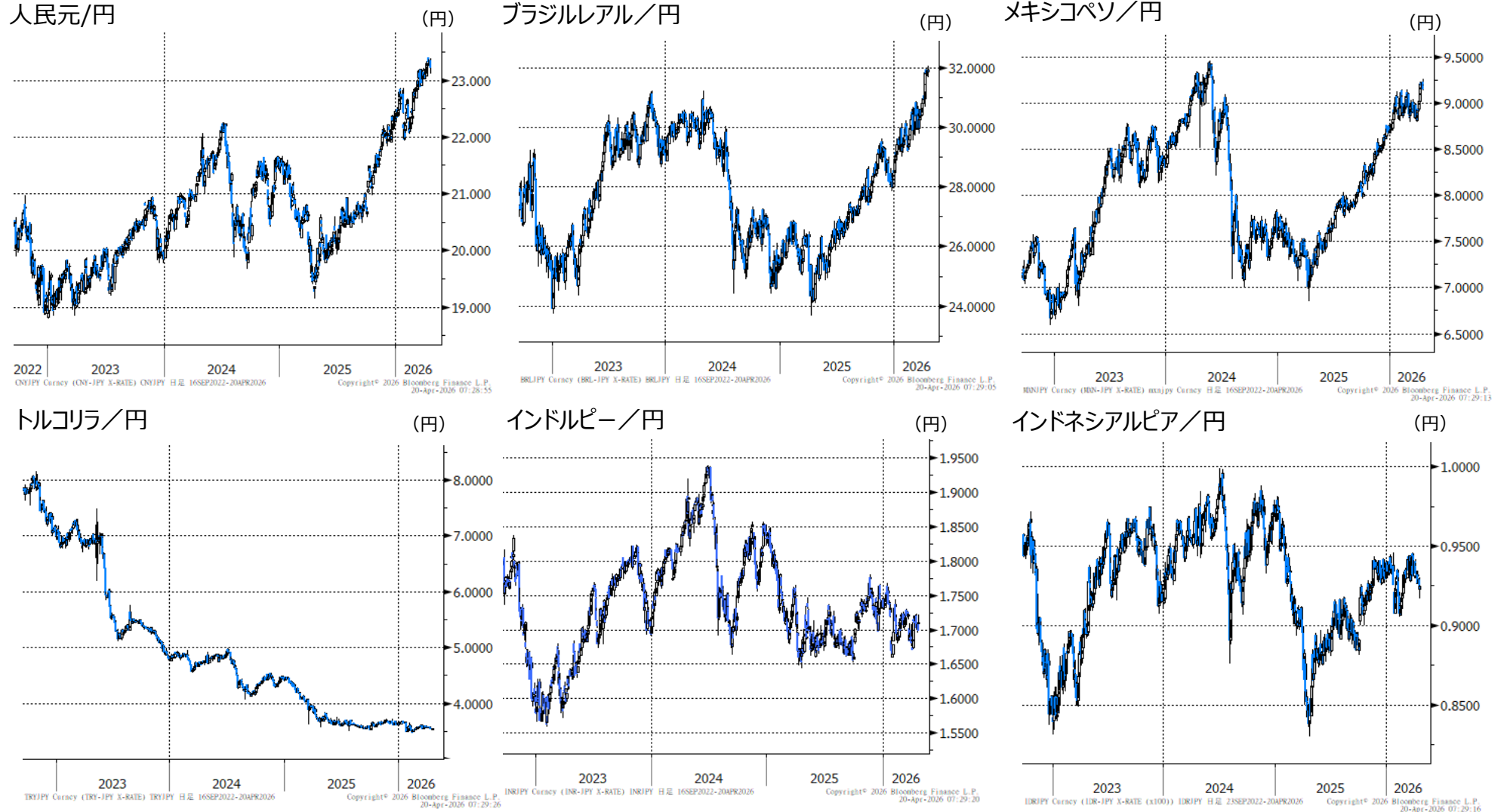
◎注意事項  
当資料に記載された情報は信頼に足る情報源から得たデータ等に基づいて作成しておりますが、その内容については明示されていると否にかかわらず、弊社がその正確性、確実性を保証するものではありません。また、ここに記載された内容が事前の連絡なしに変更されることがあります。また、当資料は情報提供を目的としており、金融商品等の売買を勧誘するものではありません。取引時期などの最終決定はお客さまご自身の判断でなされるようお願いいたします。

お問い合わせは、取引店の担当者までご連絡ください。

◆ チャート集 新興国為替

(出所：Bloomberg)

新興国為替



◎注意事項  
当資料に記載された情報は信頼に足る情報源から得たデータ等に基づいて作成しておりますが、その内容については明示されていると否にかかわらず、弊社がその正確性、確実性を保証するものではありません。また、ここに記載された内容が事前の連絡なしに変更されることがあります。また、当資料は情報提供を目的としており、金融商品等の売買を勧誘するものではありません。取引時期などの最終決定はお客さまご自身の判断でなされるようお願いいたします。

お問い合わせは、取引店の担当者までご連絡ください。

◆ マーケットカレンダー

	日本	米国	その他
4/20(月)			
4/21(火)			(独) 4月ZEW景気指数
4/22(水)	3月貿易統計	20年債入札	
4/23(木)			(欧) 4月PMI (速報値)
4/24(金)	3月消費者物価指数		(独) 4月IFO企業景況感指数
4/27(月)		2年債入札 5年債入札	
4/28(火)	3月労働力調査 植田日銀総裁定例会見	4月消費者信頼感指数 7年債入札	
4/29(水)	(昭和の日)	FOMC (結果発表)	
4/30(木)	2年債入札 3月鉱工業生産 3月住宅着工件数	1-3月期GDP (速報値) 3月個人所得・消費支出	(欧) ECB定例理事会 (中) 4月PMI (中) 4月製造業PMI
5/1(金)		4月ISM製造業景況指数	
5/3(日)	(憲法記念日)		
5/4(月)	(みどりの日)		
5/5(火)	(こどもの日)	3月貿易収支 4月ISM非製造業景況指数	
5/6(水)	(振替休日)	4月ADP雇用統計	
5/7(木)	日銀金融政策決定会合議事要旨(3/18~19開催分)		
5/8(金)	3月毎月勤労統計 (速報)	4月雇用統計	

	日本	米国	その他
5/11(月)		3年債入札 4月中古住宅販売	(中) 4月CPI
5/12(火)	10年債入札 3月家計調査	10年債入札 4月CPI	(独) 5月ZEW景気指数
5/13(水)	4月景気ウォッチャー調査	30年債入札 4月PPI	
5/14(木)	30年債入札	3月製造業受注 4月小売売上高	
5/15(金)	4月企業物価指数	5月NY連銀製造業景気指数	
5/18(月)	5年債入札		(中) 4月生産・小売・投資
5/19(火)			
5/20(水)	20年債入札	20年債入札 FOMC議事要旨	
5/21(木)	4月貿易統計	5月フィラデルフィア連銀製造業景気指数	(欧) 5月PMI (速報値)
5/22(金)	4月消費者物価指数		(独) 5月IFO企業景況感指数

◎注意事項  
当資料に記載された情報は信頼に足る情報源から得たデータ等に基づいて作成しておりますが、その内容については明示されていると否にかかわらず、弊社がその正確性、確実性を保証するものではありません。また、ここに記載された内容が事前の連絡なしに変更されることがあります。また、当資料は情報提供を目的としており、金融商品等の売買を勧誘するものではありません。取引時期などの最終決定はお客さまご自身の判断でなされるようお願いいたします。

お問い合わせは、取引店の担当者までご連絡ください。