

りそな マーケットフラッシュ デイリー

◎注意事項をよくお読みください
2026/04/17
りそなホールディングス 市場企画部

◆前営業日の相場動向◆

中東停戦期待とTSMC好決算で日経平均が史上最高値更新

	4/16	前日比		4/16	前日比		4/16	前日比
日本国債(10年)	2.400%	-0.005%	日経平均(円)	59,518.34	1,384.10	ドル円	159.17	0.17
独国債(10年)	3.032%	-0.011%	独DAX(pt)	24,154.47	87.77	NY原油	94.69	3.40
米国債(10年)	4.311%	0.028%	NYダウ(ドル)	48,578.72	115.00	NY金	4,785.40	-14.60

【ポイント】

- **日本株は上昇**：中東情勢の改善期待が続き堅調に推移した。後場に発表された台湾TSMCの好決算が追い風となり、日経平均株価は史上最高値を更新した。
- **米国株は上昇**：朝方は売りが先行したものの、トランプ大統領が「イスラエルとレバノンが10日間の停戦合意に達した」と投稿した直後から買いが優勢に転じ、S&P500とナスダック総合は連日で史上最高値を更新した。
- **米国金利は上昇**：序盤は低下基調だったが、トランプ氏の停戦合意投稿を受けリスクオンが鮮明化。長期金利主導で反転し、10年金利は4.3%台に乗せた。
- **ドル円は上昇**：東京朝方に片山財務大臣・三村財務官の円安牽制発言で158円台前半まで急落したものの、その後はドル買い戻しが強まり、159円台を回復。

【主な材料】

- 円安牽制発言：片山財務相「必要ならば断固たる措置も取る」、三村財務官「為替対応を巡って、日米の財務官レベルでも緊密に連携することを両国で確認」
- 週間新規失業保険申請件数(4/11)：207千件(予想213千件、前週218千件)
- 4月フィラデルフィア連銀景況指数：26.7(予想10.0、3月18.1)

◆本日の見通し◆

リスクオン継続の中、米金利上昇を背景にドル買い優勢を予想

予想レンジ

日本株 ↗ 59,000-59,800

米金利 ↗ 4.28-4.36

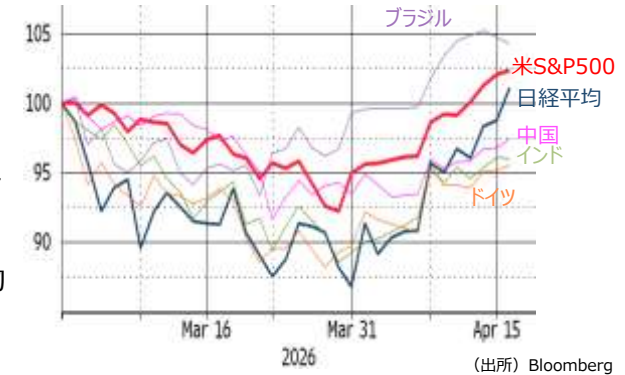
ドル円 ↗ 158.80-159.80

- **日本株**は上昇を予想。中東情勢への楽観ムードが根強く、週末警戒の売りをこなし、底堅い展開が継続すると予想。
- **米金利**は上昇を予想。FOMCを前に最後のFRB高官発言が予定されるが、インフレ警戒からタカ派寄りのコメントが金利上昇要因となろう。
- **ドル円**は上昇を予想。原油安が一服する中、米金利上昇を好感したドル買いが優勢となり、介入警戒をこなしつつ戻りを試す展開を予想。

◆本日の注目ポイント◆

中東楽観論のチェック事項 地域格差とサプライチェーン問題

- 昨日、日経平均株価は史上最高値を更新した。中東情勢の緊張緩和への期待が背景にある。ただ、グローバルに目を転じると、株価の動きは一概に楽観的とは言えない。下図は、米国・イスラエルによる侵攻前の2月27日を100として、昨日までの推移を示したもの。欧州株やアジア株は冴えない動きが続いている。エネルギー依存度の高さや、地政学リスクへの脆弱性が背景にあるのだろう。
- 今後の焦点は、①イランと米国の停戦合意が実際に成立するか、②ホルムズ海峡を起点とするサプライチェーンの混乱が解消に向かうか、の2点に集約される。①が進展しても、②は即座に解決せず、時間を要する公算が大きい。時間が長引けば、生産停止などの実体経済悪化が企業収益を圧迫し、信用リスクに波及する可能性も否定できない。
- 現状、原油先物を見る限り年末は76ドル近辺で推移しており、早期の落ち着きが市場に織り込まれている。これは足元の楽観ムードと整合的。ただし、サプライチェーンの問題は複雑に絡み合っており、原油先物動向を含め、今後も注意深く見守る必要がある。



◆当面の注目イベント◆

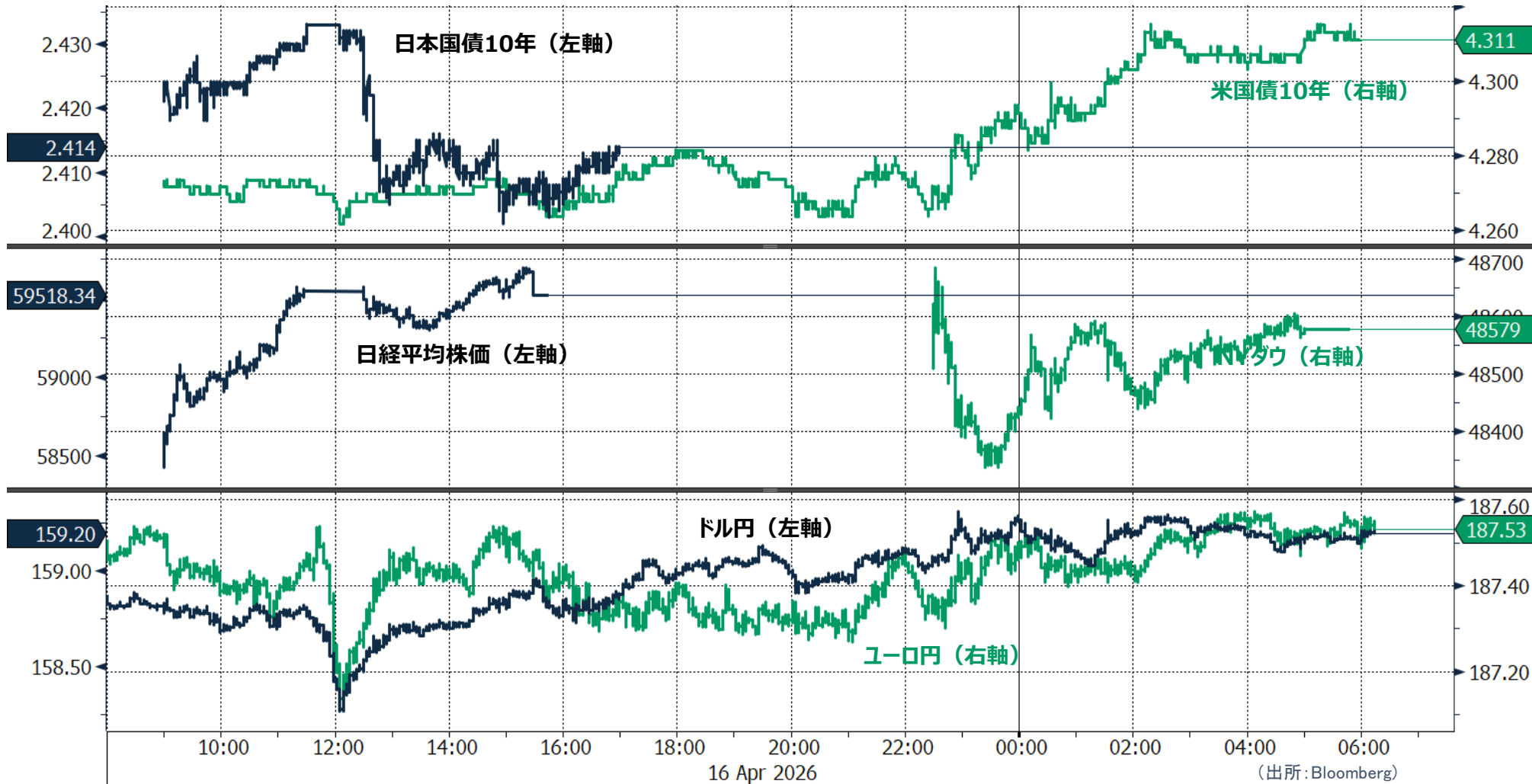
	イベント	注目点
4/21	米国とイランの交渉期限	米国とイランは2週間の停戦で合意。一回目の会談で合意はできなかった。米国は中間選挙を控えガソリン高等国民の不満があり、イランは財政面・軍事面で厳しい状況にあり、両国とも戦闘を終わらせたいという潜在的なニーズはあるが、小競り合いは継続しよう。引き続き波乱含み。
4/28	日銀金融政策決定会合	利上げ予想が50%程度と5分5分の情勢となっている。日銀短観を含め直近公表された経済指標は総じて利上げの後押しとなる結果。一方、イラン情勢の不透明感が不透明要因となっている。



りそな マーケットフラッシュ デイリー

- TOPIX33業種中 24業種が上昇（値上がり率上位）非鉄金属>電気機器>繊維製品
- S&P11業種中 7業種が上昇（値上がり率上位）エネルギー>不動産>情報技術
- 主要通貨強い順 CAD>USD>JPY>AUD>EUR>CHF>GBP

◆前営業日のマーケット動向◆

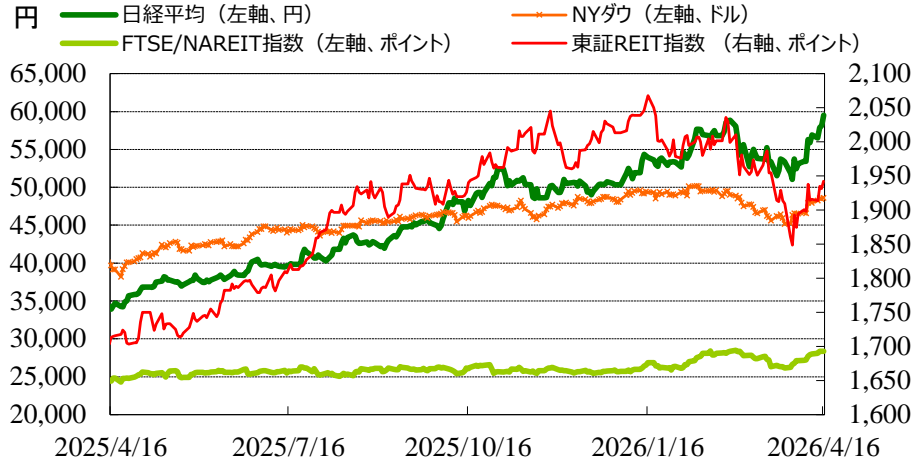


◎注意事項◎ お問い合わせは、取引店の担当者までご連絡ください。当資料に記載された情報は信頼に足る情報源から得たデータ等に基づいて作成しておりますが、その内容については明示されていると否とにかかわらず、弊社がその正確性、確実性を保証するものではありません。また、ここに記載された内容が事前の連絡なしに変更されることもあります。また、当資料は情報提供を目的としており、金融商品等の売買を勧誘するものではありません。取引時期などの最終決定はお客様ご自身の判断でなされるようお願いいたします。

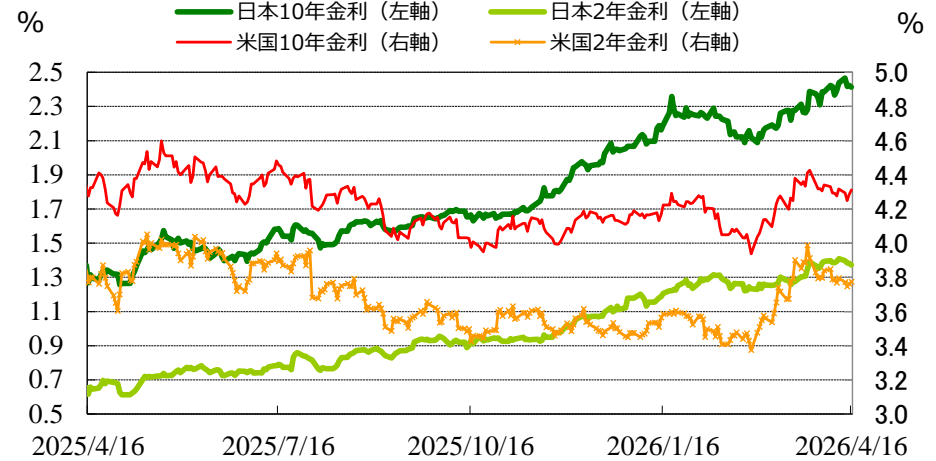
◆マーケット・チャート◆

(出所：Bloomberg)

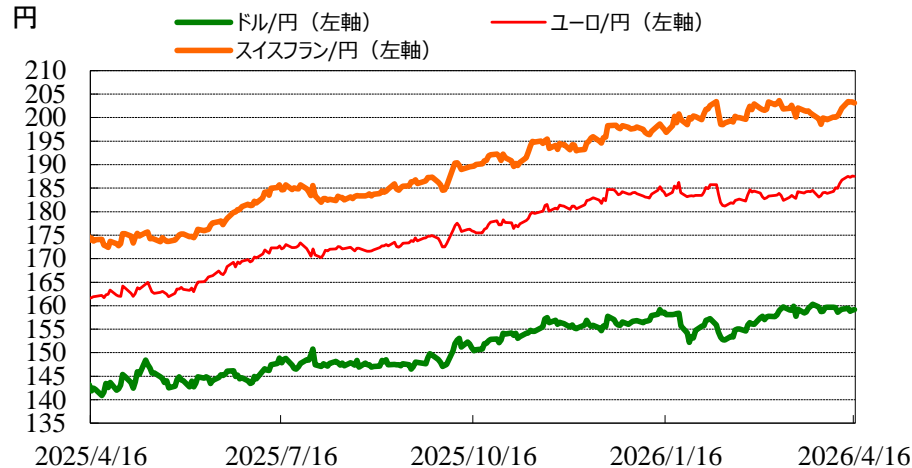
図表1：株式市場（日経平均、NYダウ、東証REIT指数、FTSE/NAREIT指数）



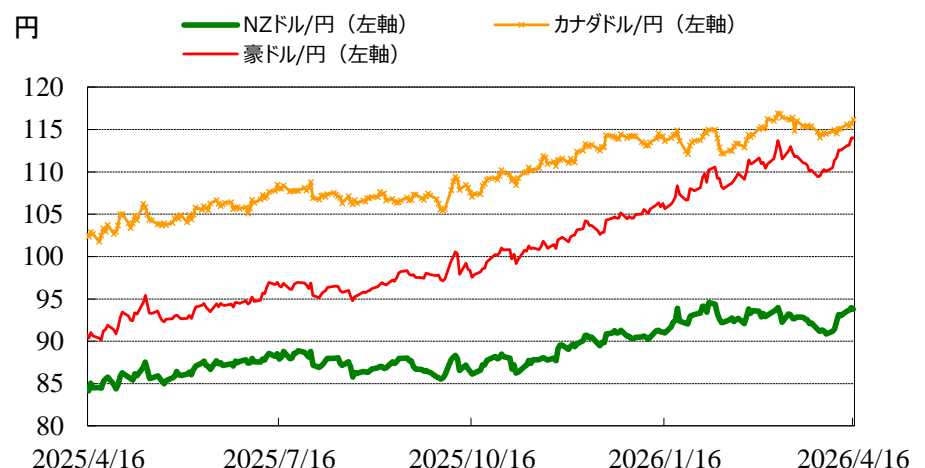
図表2：債券市場（日米2年金利、10年金利）



図表3：為替市場（ドル/円、ユーロ/円、スイスフラン/円）



図表4：為替市場（豪ドル/円、NZドル/円、カナダドル/円）

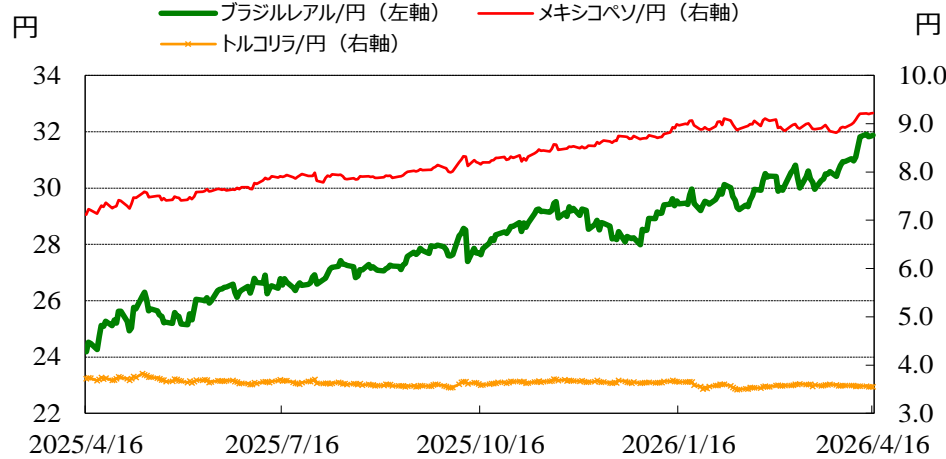


◎注意事項◎ お問い合わせは、取引店の担当者までご連絡ください。当資料に記載された情報は信頼に足る情報源から得たデータ等に基づいて作成しておりますが、その内容については明示されてい
ると否とにかかわらず、弊社がその正確性、確実性を保証するものではありません。また、ここに記載された内容が事前の連絡なしに変更されることもあります。また、当資料は情報提供を目的として
おり、金融商品等の売買を勧誘するものではありません。取引時期などの最終決定はお客様ご自身の判断でなされるようお願いいたします。

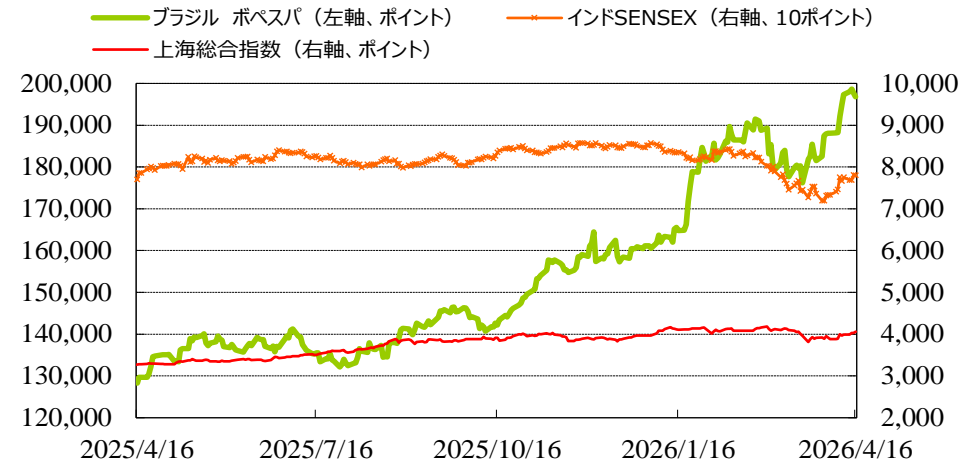
(出所：Bloomberg)

◆マーケット・チャート◆

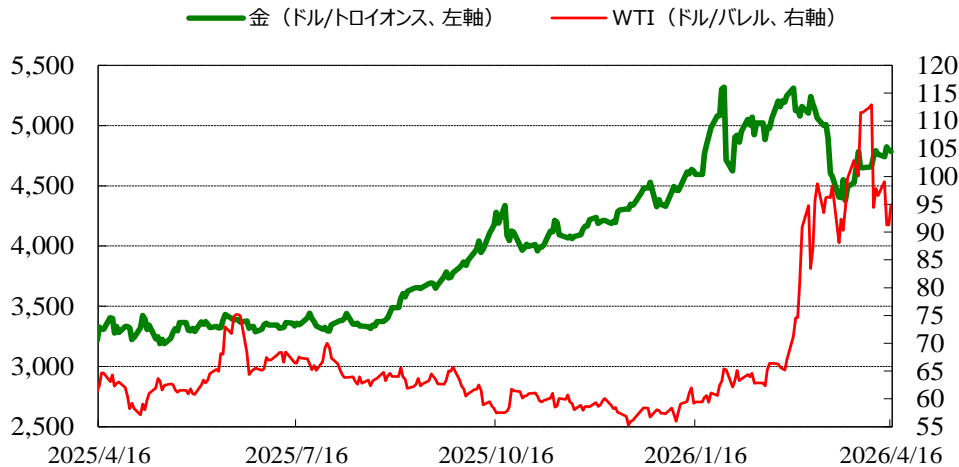
図表5：為替市場（ブラジルレアル/円、メキシコペソ/円、トルコリラ/円）



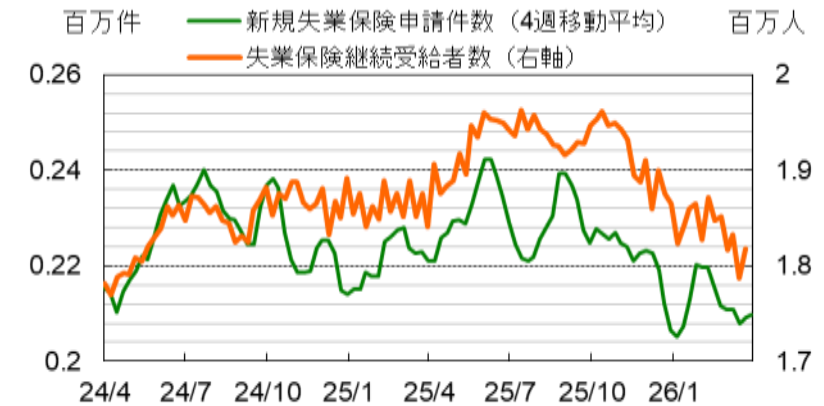
図表6：株式市場（ブラジル株、インド株、中国株）



図表7：商品市場（金・原油）



図表8：週間新規失業保険申請件数



出所：Bloomberg

新規失業保険申請件数(4/11)：実績 207千件(予想213千件、前週218千件)
失業保険継続受給者数(4/ 4)：実績181.8万人(予想181万人、前週178.7万人)

©注意事項◎ お問い合わせは、取引店の担当者までご連絡ください。当資料に記載された情報は信頼に足る情報源から得たデータ等に基づいて作成しておりますが、その内容については明示されてい
ると否とにかかわらず、弊社がその正確性、確実性を保証するものではありません。また、ここに記載された内容が事前の連絡なしに変更されることもあります。また、当資料は情報提供を目的として
おり、金融商品等の売買を勧誘するものではありません。取引時期などの最終決定はお客さまご自身の判断でなされるようお願いいたします。



りそな マーケットフラッシュ デイリー

(出所：Bloomberg 朝8時時点で公表済みの数値を更新)

◆マーケット・データ◆

		指標	2026/4/16	前営業日比	上昇率 (前日比)			指標	2026/4/16	前営業日比	上昇率 (前日比)			指標	2026/4/16	前営業日比	上昇率 (前日比)			
日		日経平均 終値 (円)	59,518.34	+1,384.10	+2.38%	株式	欧	FTSE100 (英) (pt)	10,589.99	+30.41	+0.29%	為替	対円	ロシアルーブル (円)	2.085	-0.015	-0.70%			
		CME日経平均先物 (円)	59,335	+765	+1.31%				DAX (独) (pt)	24,154.47	+87.77			+0.36%		南アフリカランド (円)	9.699	-0.013	-0.14%	
		東証プライム 出来高 (万株)	233,769	-9,770	-4.01%				CAC40種 (仏) (pt)	8,262.70	-11.87			-0.14%		ユーロドル (米ドル)	1.1781	-0.0018	-0.15%	
		売高 (百万円)	8,666,072	-558,120	-6.05%				SMI (スイス) (pt)	13,173.17	-46.41			-0.35%		豪ドル (米ドル)	0.7161	-0.0009	-0.13%	
		6日騰落レシオ (%)	78.81	-17.63	-18.28%				I-10トックス50 (欧) (pt)	5,933.28	-7.06			-0.12%		ドルインデックス	98.22	+0.1650	+0.17%	
		25日騰落レシオ (%)	103.97	-1.23	-1.17%		REIT	日 東証REIT (pt)	1,942.27	+10.88	+0.56%		長期金利	日	日本 30年国債 (%)	3.605	+0.020	-		
		TOPIX (pt)	3,814.46	+44.13	+1.17%				米 FTSE/NAREIT (pt)	28,350.56					(4/15値)		日本 20年国債 (%)	3.253	+0.013	-
		グローブス250指数 (pt)	791.00	+14.76	+1.90%				グ S&PグローバルREIT (pt)	241.75					(4/15値)		日本 10年国債 (%)	2.400	-0.005	-
		JPX400 (pt)	34,548.34	+429.10	+1.26%				欧 S&PEuropeREIT (pt)	161.57					(4/15値)		日本 5年国債 (%)	1.820	-0.010	-
		東証プライム指数 (pt)	1,966.24	+22.81	+1.17%				豪 ASX200 REIT (pt)	1,634.20	+29.60				+1.84%		日本 2年国債 (%)	1.355	-0.015	-
株式	アジア	ハンセン (香港) (pt)	26,394.26	+446.94	+1.72%	為替	HY	米 米国ハイイールド債 (pt)	2,950.54		(4/15値)	短期金利		米	米国 30年国債 (%)	4.933	+0.035	-		
		上海総合 (中国) (pt)	4,055.55	+28.34	+0.70%				欧 欧州ハイイールド債 (pt)	503.47	+0.48				+0.09%		米国 10年国債 (%)	4.311	+0.028	-
		ハンセンH株 (pt)	8,905.11	+186.85	+2.14%				新 新興国ハイイールド債 (pt)	1,863.70					(4/15値)		米国 5年国債 (%)	3.918	+0.025	-
		韓国総合 (pt)	6,226.05	+134.66	+2.21%				米ドル (円)	159.17	+0.17				+0.11%		米国 2年国債 (%)	3.774	+0.012	-
		加権 (台湾) (pt)	37,132.02	+409.88	+1.12%				カナダドル (円)	116.17	+0.47				+0.40%		欧	ドイツ 10年国債 (%)	3.032	-0.011
		ムンバイSENSEX (pt)	77,988.68	-122.56	-0.16%		NY 17時時点	ブラジルリアル (円)	31.88	+0.03	+0.11%			イギリス 10年国債 (%)	4.847	+0.033	-			
		ST(シンガポール) (pt)	5,007.83	-13.37	-0.27%				メキシコペソ (円)	9.22	+0.01		+0.10%	短期金利	日	無担保O/N (%)	0.727	±0.000	-	
		KLCI (マレーシア) (pt)	1,689.71	+6.29	+0.37%				ユーロ (円)	187.50	-0.10		-0.05%				円TIBOR(3M) (%)	1.27109	+0.00018	-
		SET(タイ) (pt)	1,489.73	-17.11	-1.14%				英ポンド (円)	215.30	-0.35		-0.16%				円OIS(3M) (%)	0.82354	-0.00167	-
		ジャカルタ総合 (pt)	7,621.38	-2.20	-0.03%				スイスフラン (円)	203.14	-0.23		-0.11%				円OIS(6M) (%)	0.91325	-0.00280	-
	イスタンブール100 (pt)	14,201.05	-51.33	-0.36%		豪ドル (円)	114.00	-0.00	-0.00%		FFレート (%)	3.640	-			(4/15値)				
	フィリピン総合 (pt)	6,063.69	+0.34	+0.01%		NZドル (円)	93.76	-0.22	-0.23%		FF先物(第7限月)	96.400	+0.005	-						
	VN (ベトナム) (pt)	1,819.83	+19.18	+1.07%		中国元 (円)	23.34	+0.02	+0.07%		ドルOIS(3M) (%)	3.65700	-0.00245	-						
オセアニア		ASX200 (豪) (pt)	8,955.02	-23.67	-0.26%		香港ドル (円)	20.34	+0.05	+0.23%		欧	ユーロOIS(3M) (%)	2.03300	-0.01100	-				
		NZX50種 (NZ) (pt)	13,066.06	-10.52	-0.08%		韓国100ウォン (円)	10.75	-0.02	-0.22%	商品	CRB先物指数 (pt)	374.61	+2.61	+0.70%					
南米		ボベスバ (ブラジル) (pt)	196,818.59	-919.02	-0.46%		インドネシア100ルピア (円)	0.93	+0.00	+0.14%			COMEX金先物 (ドル)	4,785.40	-14.60	-0.30%				
米		NYダウ (ドル)	48,578.72	+115.00	+0.24%		インドルピー (円)	1.708	+0.006	+0.34%			COMEX銅先物 (ドル)	613.45	-1.05	-0.17%				
		NASDAQ (pt)	24,102.70	+86.68	+0.36%		トルコリラ (円)	3.55	-0.00	-0.08%			WTI原油先物 (ドル)	94.69	+3.40	+3.72%				
		S&P500種 (pt)	7,041.28	+18.33	+0.26%		シンガポールドル (円)	125.06	-0.02	-0.02%		その他	バルチックドライ海運 (pt)	2,484.00		(4/15値)				
		ラッセル2000指数	2,719.60	+5.94	+0.22%		タイバーツ (円)	4.97	+0.01	+0.20%			VIX指数 (pt)	17.94	-0.23	-1.27%				

◎注意事項◎ お問い合わせは、取引店の担当者までご連絡ください。当資料に記載された情報は信頼に足る情報源から得たデータ等に基づいて作成しておりますが、その内容については明示されてい
ると否とにかかわらず、弊社がその正確性、確実性を保証するものではありません。また、ここに記載された内容が事前の連絡なしに変更されることもあります。また、当資料は情報提供を目的として
おり、金融商品等の売買を勧誘するものではありません。取引時期などの最終決定はお客様ご自身の判断でなされるようお願いいたします。