

りそな マーケットフラッシュ デイリー

◎注意事項をよくお読みください
2026/04/15
りそなホールディングス 市場企画部

◆前営業日の相場動向◆

米イランの和平協議再開期待から、米国株高、米金利低下

	4/14	前日比		4/14	前日比		4/14	前日比
日本国債(10年)	2.415%	-0.050%	日経平均(円)	57,877.39	1,374.62	ドル円	158.79	-0.66
独国債(10年)	3.024%	-0.068%	独DAX(pt)	24,044.22	301.78	NY原油	91.28	-7.80
米国債(10年)	4.248%	-0.045%	NYダウ(ドル)	48,535.99	317.74	NY金	4,825.00	82.60

【ポイント】

- **日本株は上昇**：米イランの軍事衝突終結に向けた交渉継続への期待が高まり、海外短期筋を中心に買いが優勢となった。日経平均は5万8000円の節目に迫った。
- **米国株は上昇**：米イランの和平協議再開期待から投資家心理は改善し、株価を押し上げた結果、主要3指数揃って上昇。
- **米国金利は低下**：米イランの和平協議再開期待から原油価格の下落。原油価格が下落したことで、インフレ懸念もやや後退した。そのため、債券買いが優勢となり、10年債利回りは4.25%に低下。
- **ドル円は下落**：有事のドル買いが巻き戻された。また、原油価格下落により、日本の貿易赤字拡大観測が後退し、円買い・ドル売りが優勢となり158円台にまで下落。

【主な材料】

- 米イランが戦闘終結に向けた第二回会合の開催を検討
- 3月米PPI(最終需要向け、前月比):0.5% (予想:1.1%、2月:0.5%)

◆本日の見通し◆

米イラン協議進展期待が継続するなか、慎重な株高・金利低下・ドル安を想定

日本株 ↗ 58,500-59,200

米金利 ↘ 4.20-4.28

ドル円 ↘ 157.80-159.20

- **日本株**は上昇を予想。米国とイランの停戦合意期待から紛争開始前の水準（2/27終値58,850円）に到達し、堅調推移を予想。
- **米金利**は低下を予想。原油価格の調整を好感し、金利低下余地を試すが、FRBが利下げに慎重とみられる中で、4.2%は一旦の抵抗帯に。
- **ドル円**は下落を予想。有事のドル買いの動きの巻き戻しが継続し、緩やかに下値を探る展開を予想。

◆本日の注目ポイント◆

IMF世界経済報告は小幅下方修正もグローバルリセッション警戒

- 昨日IMFが世界経済見通しを公表した。今回は「戦争の影の下」という副題がついており、地政学リスクを意識した内容となっている。シナリオとしては原油価格が2026年に82ドル程度、2027年76ドルと徐々に落ち着くシナリオを展望している。意外にも日本は見通しの修正がないが、背景としては①政府措置によりエネルギー価格上昇が抑制されること②2025年以降の内需の好循環のモメンタムが維持されることが挙げられている。
- リスクとしては原油が高止まりすることが起点となる、右下に悪化ケースと深刻化ケースが挙げられている。この場合は世界経済見通しは2%台に大きく鈍化することになり、特に深刻化ケースの場合は世界的なリセッションが意識されるレベルとなる。
- サプライチェーンの混乱が継続するなどリスクが長期化する可能性は引き続きあり、幅広くシナリオについては考慮していきたい。

IMF世界経済見通し

メイン

	2025	2026	1月比	2027	1月比
世界	3.4	3.1	-0.2	3.2	0.0
先進国	1.9	1.8	0.0	1.7	0.0
新興国	4.4	3.9	-0.3	4.2	0.1
米国	2.1	2.3	-0.1	2.1	0.1
ユーロ圏	1.4	1.1	-0.2	1.2	-0.2
ドイツ	0.2	0.8	-0.3	1.2	-0.3
フランス	0.9	0.9	-0.1	0.9	-0.3
日本	1.2	0.7	0.0	0.0	0.0
中国	5.0	4.4	-0.1	4.0	0.0

※原油：2026年\$82→2027年\$76

リスク

	2025	2026	1月比	2027	1月比
悪化ケース	3.4	2.5	-0.8	3.0	-0.2
深刻化ケース	3.4	2.0	-1.3	2.2	-1.0

※原油：2026年\$100→2027年\$75

※原油：2026年\$110→2027年\$125

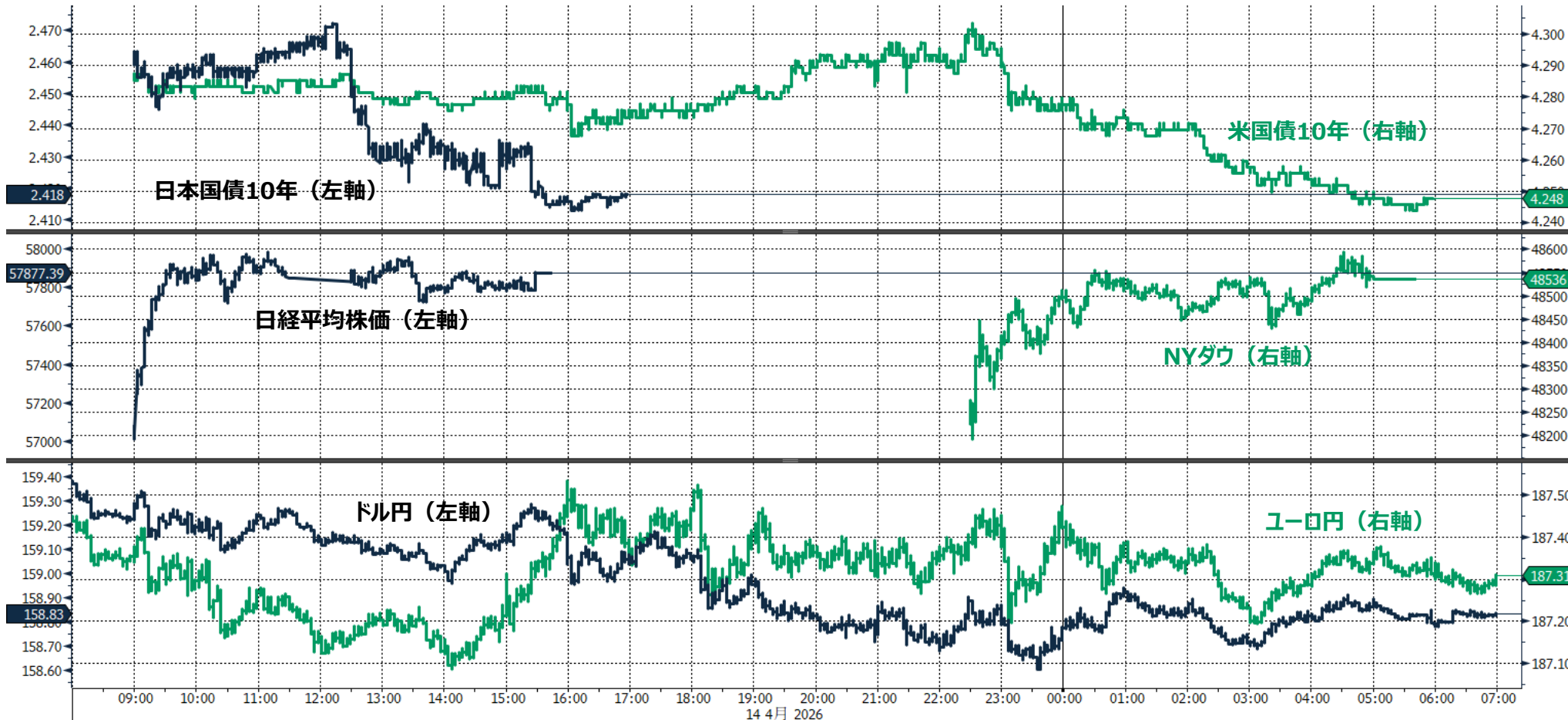
(出所) IMF

◆当面の注目イベント◆

	イベント	注目点
4/21	米国とイランの交渉期限	米国とイランは2週間の停戦で合意。一回目の会談で合意はできなかった。米国は中間選挙を控えガソリン高等国民の不満があり、イランは財政面・軍事面で厳しい状況にあり、両国とも戦闘を終わらせたいという潜在的なニーズはあるが、小競り合いは継続しよう。引き続き波乱含み。
4/28	日銀金融政策決定会合	利上げ予想が50%程度と5分5分の情勢となっている。日銀短観を含め直近公表された経済指標は総じて利上げの後押しとなる結果。一方、イラン情勢の不透明感が不透明要因となっている。

◆前営業日のマーケット動向◆

- TOPIX33業種中 18業種が上昇（値上がり率上位）非鉄金属> 情報・通信業> 電気機器
- S&P11業種中 8業種が上昇（値上がり率上位）コミュニケーション・サービス> 一般消費財・サービス> 情報技術
- 主要通貨強い順 GBP> AUD> JPY> CHF> EUR> CAD> USD



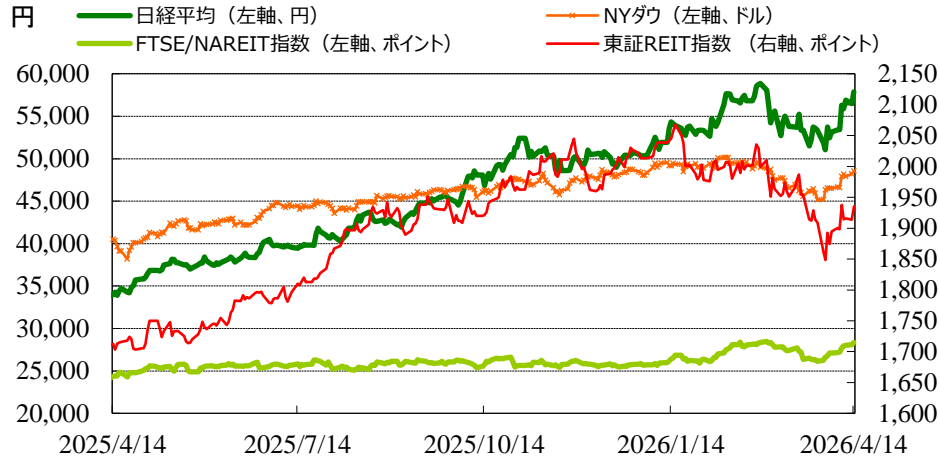
(出所: Bloomberg)

◎注意事項◎ お問い合わせは、取引店の担当者までご連絡ください。当資料に記載された情報は信頼に足る情報源から得たデータ等に基づいて作成しておりますが、その内容については明示されていると否とにかかわらず、弊社がその正確性、確実性を保証するものではありません。また、ここに記載された内容が事前の連絡なしに変更されることもあります。また、当資料は情報提供を目的としており、金融商品等の売買を勧誘するものではありません。取引時期などの最終決定はお客様ご自身の判断でなされるようお願いいたします。

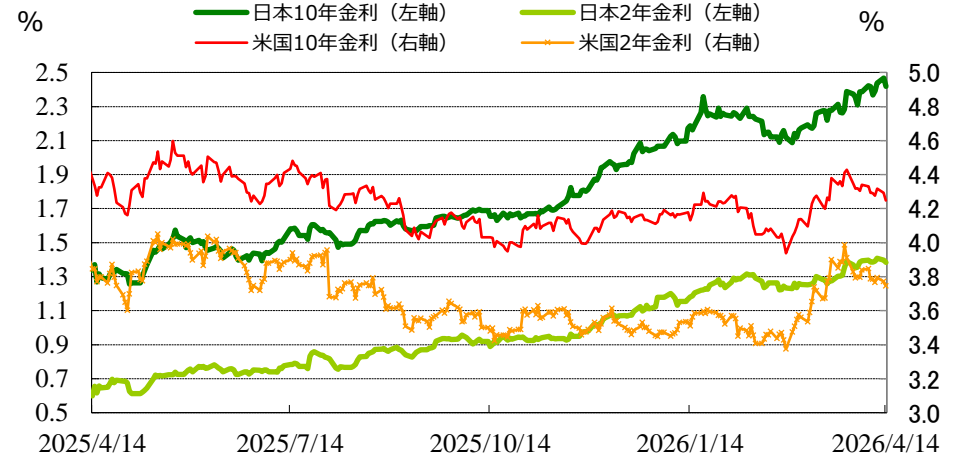
(出所：Bloomberg)

◆マーケット・チャート◆

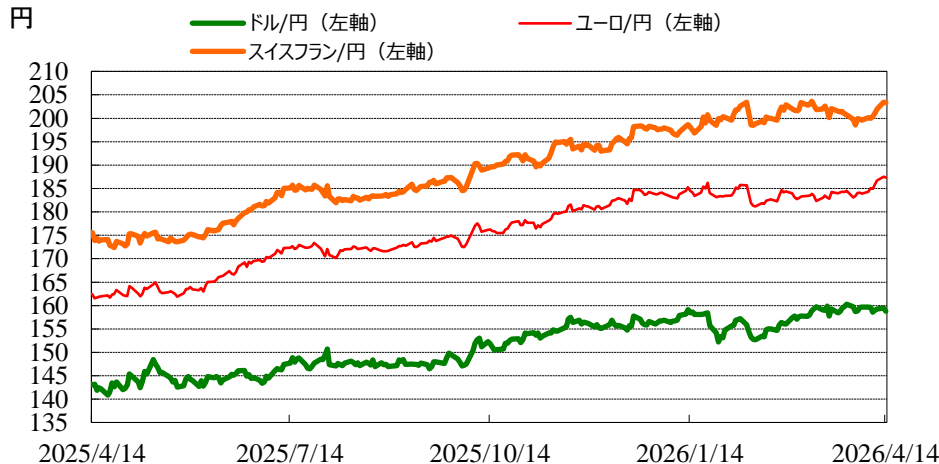
図表1：株式市場（日経平均、NYダウ、東証REIT指数、FTSE/NAREIT指数）



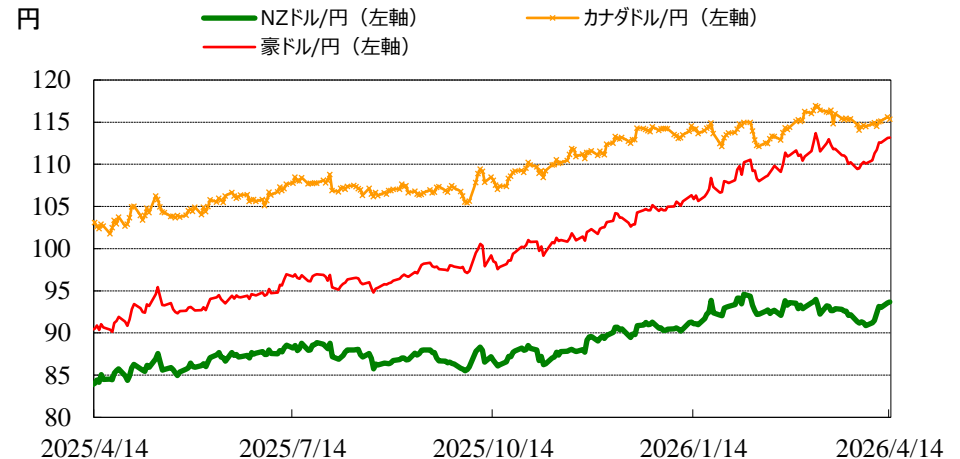
図表2：債券市場（日米2年金利、10年金利）



図表3：為替市場（ドル/円、ユーロ/円、スイスフラン/円）



図表4：為替市場（豪ドル/円、NZドル/円、カナダドル/円）

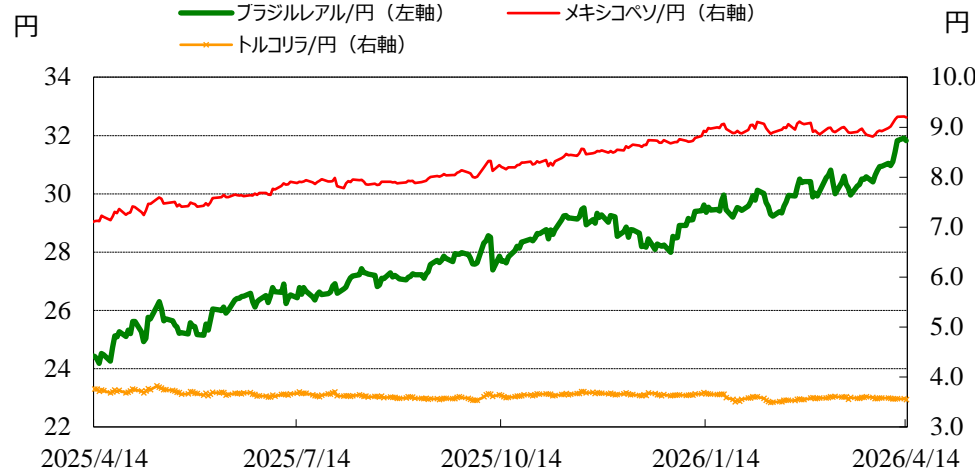


◎注意事項◎ お問い合わせは、取引店の担当者までご連絡ください。当資料に記載された情報は信頼に足る情報源から得たデータ等に基づいて作成しておりますが、その内容については明示されていると否とにかかわらず、弊社がその正確性、確実性を保証するものではありません。また、ここに記載された内容が事前の連絡なしに変更されることもあります。また、当資料は情報提供を目的としており、金融商品等の売買を勧誘するものではありません。取引時期などの最終決定はお客様ご自身の判断でなされるようお願いいたします。

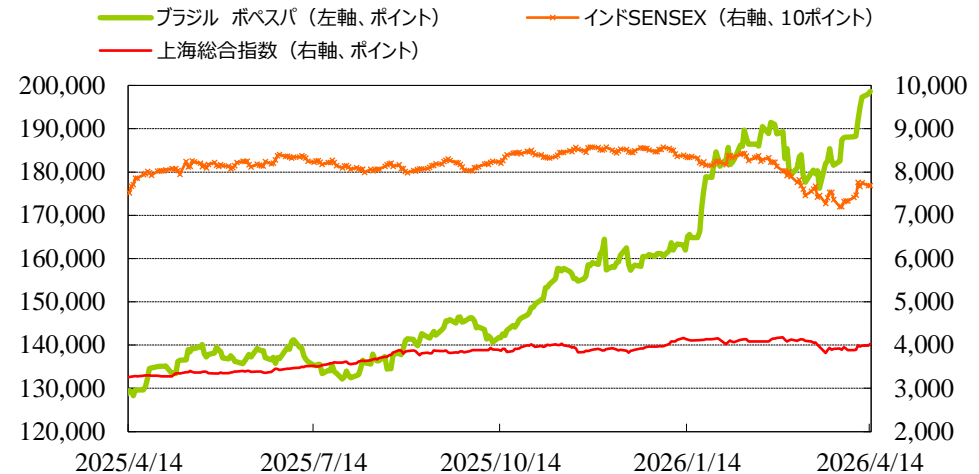
(出所：Bloomberg)

◆マーケット・チャート◆

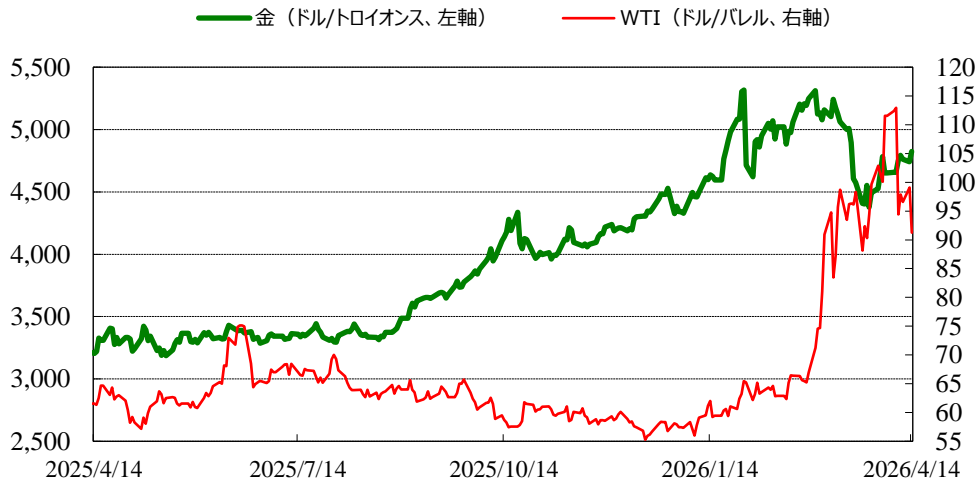
図表5：為替市場（ブラジルレアル/円、メキシコペソ/円、トルコリラ/円）



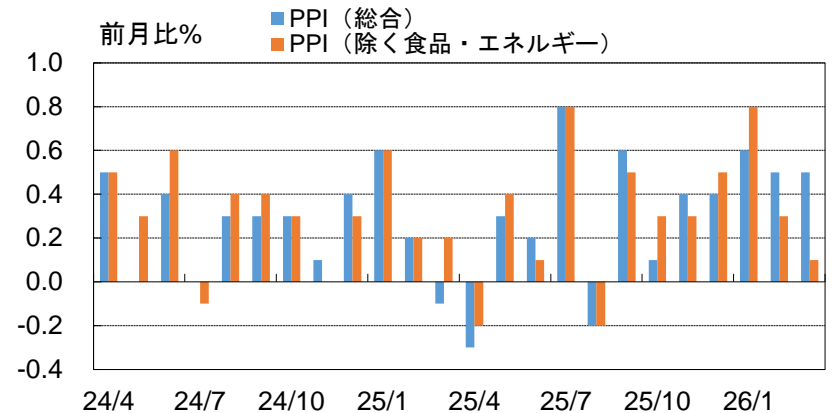
図表6：株式市場（ブラジル株、インド株、中国株）



図表7：商品市場（金・原油）



図表8：3月米生産者物価指数



3月米PPI(総合、前月比):0.5% (予想:1.1%、2月:0.5%)

3月米PPI(除く食品・エネルギー、前月比):0.1% (予想:0.4%、2月:0.3%)

◎注意事項◎ お問い合わせは、取引店の担当者までご連絡ください。当資料に記載された情報は信頼に足る情報源から得たデータ等に基づいて作成しておりますが、その内容については明示されていると否にかかわらず、弊社がその正確性、確実性を保証するものではありません。また、ここに記載された内容が事前の連絡なしに変更されることもあります。また、当資料は情報提供を目的としており、金融商品等の売買を勧誘するものではありません。取引時期などの最終決定はお客さまご自身の判断でなされるようお願いいたします。

りそな マーケットフラッシュ デイリー

◆マーケット・データ◆

(出所：Bloomberg 朝8時時点で公表済みの数値を更新)

		指標			2026/4/14			前営業日比			上昇率 (前日比)							
日	日経平均 終値 (円)	57,877.39	+1,374.62	+2.43%	株 式	欧	FTSE100 (英) (pt)	10,609.06	+26.10	+0.25%	為 替	対 円	ロシアルーブル (円)	2.096	+0.002	+0.08%		
	CME日経平均先物 (円)	58,845	+1,185	+2.06%			DAX (独) (pt)	24,044.22	+301.78	+1.27%			南アフリカランド (円)	9.713	+0.004	+0.04%		
	東証プライム 出来高 (万株)	215,684	+10,814	+5.28%			CAC40種 (仏) (pt)	8,327.86	+91.88	+1.12%			ユーロドル (米ドル)	1.1796	+0.0037	+0.31%		
	売買高 (百万円)	8,439,240	+1,188,806	+16.40%			SMI (スイス) (pt)	13,269.77	+123.86	+0.94%			豪ドル (米ドル)	0.7126	+0.0031	+0.44%		
	6日騰落レシオ (%)	101.07	-2.81	-2.71%			I-10ストックス50 (欧) (pt)	5,984.51	+79.49	+1.35%			ドルインデックス	98.12	-0.2420	-0.25%		
	25日騰落レシオ (%)	109.39	+8.51	+8.44%		日 東証REIT (pt)	1,935.10	+21.45	+1.12%	長 期 金 利		日	日本 30年国債 (%)	3.619	-0.081	-		
	TOPIX (pt)	3,755.27	+32.26	+0.87%		米 FTSE/NAREIT (pt)	28,357.68	+257.75	+0.92%				日本 20年国債 (%)	3.295	-0.095	-		
	グロース250指数 (pt)	770.35	+10.57	+1.39%		グ S&PグローバルREIT (pt)	239.07		(4/13値)				日本 10年国債 (%)	2.415	-0.050	-		
	JPX400 (pt)	34,007.82	+326.00	+0.97%		欧 S&PEuropeREIT (pt)	157.45		(4/13値)				日本 5年国債 (%)	1.835	-0.035	-		
	東証プライム指数 (pt)	1,935.76	+16.64	+0.87%		豪 ASX200 REIT (pt)	1,592.70	+20.30	+1.29%				日本 2年国債 (%)	1.369	-0.021	-		
株 式	ア ジ ア	ハンセン (香港) (pt)	25,872.32	+211.47	+0.82%	為 替	米	米 米国ハイイールド債 (pt)	2,940.13			(4/13値)	短 期 金 利	日	米国 30年国債 (%)	4.860	-0.037	-
		上海総合 (中国) (pt)	4,026.63	+38.07	+0.95%			欧 欧州ハイイールド債 (pt)	502.60		+1.12	+0.22%			米国 10年国債 (%)	4.248	-0.045	-
		ハンセンH株 (pt)	8,671.61	+69.55	+0.81%			新 新興国ハイイールド債 (pt)	1,851.52			(4/13値)			米国 5年国債 (%)	3.866	-0.044	-
		韓国総合 (pt)	5,967.75	+159.13	+2.74%			米ドル (円)	158.79		-0.66	-0.41%			米国 2年国債 (%)	3.745	-0.027	-
		加権 (台湾) (pt)	36,296.12	+838.83	+2.37%			カナダドル (円)	115.35		-0.27	-0.23%			ドイツ 10年国債 (%)	3.024	-0.068	-
		ムンバイSENSEX (pt)	76,847.57		(4/13値)		ブラジルリアル (円)	31.82	-0.09	-0.27%	イギリス 10年国債 (%)	4.781		-0.088	-			
		ST(シンガポール) (pt)	5,007.57	+23.40	+0.47%		メキシコペソ (円)	9.20	-0.01	-0.16%	米	無担保O/N (%)		0.726	±0.000	-		
		KLCI (マレーシア) (pt)	1,688.12	+7.60	+0.45%		ユーロ (円)	187.32	-0.18	-0.10%		円TIBOR(3M) (%)		1.27309	±0.00000	-		
		SET(タイ) (pt)	1,506.84		(4/10値)		英ポンド (円)	215.44	+0.08	+0.04%		円OIS(3M) (%)		0.83875	+0.00699	-		
		ジャカルタ総合 (pt)	7,675.95	+175.76	+2.34%		スイスフラン (円)	203.33	-0.10	-0.05%		円OIS(6M) (%)		0.92125	+0.00626	-		
イスタンブール100 (pt)	14,202.24	+143.73	+1.02%	豪ドル (円)	113.14	+0.02	+0.02%	FFレート (%)	3.640	-		(4/13値)						
株 式	米	フィリピン総合 (pt)	6,013.10	-40.95	-0.68%	N Zドル (円)	93.67	+0.10	+0.11%	FF先物(第7限月)	96.395	±0.000	-					
		VN (ベトナム) (pt)	1,775.65	+16.69	+0.95%	中国元 (円)	23.30	-0.02	-0.10%	ドルOIS(3M) (%)	3.65800	0.00050	-					
		オセアニア	ASX200 (豪) (pt)	8,970.82	+44.78	+0.50%	香港ドル (円)	20.27	-0.09	-0.45%	ユーロOIS(3M) (%)	2.04985	-0.02845	-				
		NZ50種 (NZ) (pt)	13,017.26	-2.92	-0.02%	韓国100ウォン (円)	10.79	+0.03	+0.28%	商 品	CRB先物指数 (pt)	371.38	-3.22	-0.86%				
		南米	ボヘスバ (ブラジル) (pt)	198,657.33	+656.62	+0.33%	インドネシア100ルピア (円)	0.93	-0.01		-0.55%	COMEX金先物 (ドル)	4,825.00	+82.60	+1.74%			
		NYダウ (ドル)	48,535.99	+317.74	+0.66%	インドルピー (円)	1.704	-0.005	-0.31%		COMEX銅先物 (ドル)	614.35	+9.40	+1.55%				
		NASDAQ (pt)	23,639.08	+455.34	+1.96%	トルコリラ (円)	3.55	-0.02	-0.44%		WTI原油先物 (ドル)	91.28	-7.80	-7.87%				
		S&P500種 (pt)	6,967.38	+81.14	+1.18%	シンガポールドル (円)	124.87	-0.37	-0.29%		そ 他	バルチックドライ海運 (pt)	2,250.00		(4/13値)			
		ラッセル2000指数	2,705.67	+35.18	+1.32%	タイバーツ (円)	4.95	-0.02	-0.34%	VIX指数 (pt)		18.36	-0.76	-3.97%				

◎注意事項◎ お問い合わせは、取引店の担当者までご連絡ください。当資料に記載された情報は信頼に足る情報源から得たデータ等に基づいて作成しておりますが、その内容については明示されてい
ると否とにかかわらず、弊社がその正確性、確実性を保証するものではありません。また、ここに記載された内容が事前の連絡なしに変更されることもあります。また、当資料は情報提供を目的として
おり、金融商品等の売買を勧誘するものではありません。取引時期などの最終決定はお客様ご自身の判断でなされるようお願いいたします。