

※休日の場合は
前営業日データ

先週 (4/6~4/10) の相場動向

今週 (4/13~4/17) の見通し

	4/10	4/3比		4/10	4/3比		4/10	4/3比
ドル円	159.27	▲ 0.40	日経平均(円)	56,924.11	3,800.62	日本国債(10年)	2.434	0.054
ユーロ円	186.70	2.82	DAX(指数)	23,803.95	635.87	米国債(10年)	4.317	▲ 0.024
豪ドル円	112.54	2.46	NYダウ(ドル)	47,916.57	1,411.90	WTI(ドル)	96.57	▲ 14.97
NZドル円	93.02	2.17	人民元円	23.32	0.13	NY金(ドル)	4,761.90	110.40

○米イラン停戦期待が高まるものの週末にかけて剥がれる

【ポイント】

- **日本株は上昇**：米イランの停戦合意報道を背景に、地政学リスク後退への期待から堅調推移。その後も交渉進展の期待感が下支えとなり、日経平均株価は一時5万7000円台を回復し、高値圏で週を終えた。
- **米国株は上昇**：中東情勢の緩和期待から主要3指数揃って上昇。旺盛な半導体需要がテーマとなる中で半導体株が堅調で、株式市場の下支えとなった。しかし、週末は米国とイランの和平協議を控え、S&P500とNYダウは伸び悩んだ。
- **日本金利は上昇**：30年債や5年債入札を控え、週前半は10年金利が2.44%近くまで上昇。その後、停戦合意期待の原油安や日銀の利上げ観測の後退から2.35%まで低下。しかし、需給懸念強く、週末にかけて金利は低下幅を縮小。
- **米国金利は低下**：停戦合意報道による原油安で一時10年金利は4.23%まで低下。しかし、①低調な入札結果やFOMC議事録でのインフレ警戒姿勢②週末の米国とイランの協議決裂警戒が重石となり、低下幅を縮小。
- **ドル円は下落**：週前半に一時節目の160円台を回復する場面も見られたが、週半ばには停戦報道による「有事のドル買い」の巻き戻しから、158円台を割り込んだ。しかし、週末にかけては米国とイランの協議決裂警戒もあり、下げ幅を縮小。

◆今週の重要日程

13日(月) 日	3月マネーストック	15日(水) 日	2月機械受注
13日(月) 米	3月中古住宅販売件数	15日(水) 米	4月NY連銀製造業景況指数
14日(火) 日	20年債入札	16日(木) 中	1-3月期GDP
14日(火) 米	3月PPI	16日(木) 欧	3月CPI

○米イラン停戦協議と来週の日銀会合への地ならしに注目

- **米国・イラン停戦協議**：先週末に交渉期限は2週間延長されたが、週末のパキスタンでの協議は合意に至らず。米国はホルムズ海峡の実質的な航行管理を強化し、イラン関連輸送を制限する構え。原油供給不安を背景に株安・ドル高、さらにインフレ警戒から金利上昇圧力がかかりやすい。一方で、先週同様に強硬姿勢からの急転換リスクも残る。トランプ米大統領が最終的に市場安定を優先するとの見方も根強く、リスク回避一辺倒にはなりにくいであろう。
- **日銀地ならし**：28日の決定会合を控え、今週は政策スタンスを占う重要な局面。3月会合の主な意見では中東情勢が不透明な中でも利上げ志向が確認されたが、支店長会議では慎重論も散見。加えて景気ウォッチャー調査や消費者態度指数は原油高を背景に悪化が鮮明となった。日銀は直前まで判断を留保し、今週の情報発信は利上げ・据え置き双方に配慮した内容となろう。

為替	<p>【ドル円】 155.00-163.00円</p> <p>【ユーロ円】 181.00-189.00円</p>	<p>➢ ドル円は横ばい。米国とイランの停戦成立も、持続性に不透明感があるうちは方向感に欠ける動きが続こう。また、上値では日本当局による為替介入警戒感が強まる。</p> <p>➢ ユーロ円は横ばい。米国とイランの停戦合意後、ユーロはやや買い戻された。停戦継続には懐疑的な見方も燦るが、原油価格が落ち着いた動きとなればユーロは底堅く推移しよう。</p>
株式	<p>【日経平均】 54,000-58,000円</p> <p>【NYダウ】 45,000-49,000ドル</p>	<p>➢ 日本株は横ばい。地政学リスクはひと頃比べて後退したが、米国、イラン双方の主張に食い違いがみられる等、短期的な不透明感が残存しており、積極的な買いは手控えられている。5月にかけて決算発表シーズンを迎えることもあり、レンジ相場を見込む</p> <p>➢ 米国株は横ばい。基本的な見方は日本株と同様である。</p>
長期金利	<p>【日本国債】 2.35-2.50%</p> <p>【米国債】 4.10-4.50%</p>	<p>➢ 日本国債金利は上昇。10年金利は99年以来の水準まで上昇し、2.5%の節目が迫っている。20年債入札、原油高、再来週の日銀会合等、イベントリスクから買い手は乏しい。</p> <p>➢ 米国債金利は横ばい。米金利の理論値は4.00% - 4.40%。エネルギー価格の高騰は、サービスインフレには波及しない公算が大きく、レンジを上振れても一時的であろう。</p>

◎注意事項

当資料に記載された情報は信頼に足る情報源から得たデータ等に基づいて作成しておりますが、その内容については明示されていると否にかかわらず、弊社がその正確性、確実性を保証するものではありません。また、ここに記載された内容が事前の連絡なしに変更されることがあります。また、当資料は情報提供を目的としており、金融商品等の売買を勧誘するものではありません。取引時期などの最終決定はお客さまご自身の判断でなされるようお願いいたします。

お問い合わせは、取引店の担当者までご連絡ください。

◆ 当グループカスタマーディーラーのドル円予想

今週の予想 (ドル高 強い ↑ 普通 ↑ ドル安 強い ↓ 普通 ↓)

りそな (東京)													りそな (大阪)				
石井	中岡	広兼	砂山	中里	伊藤	野瀬	曾根	島崎	村永	上野	久下	増山	井口	鈴木	北川	杉戸	中太
↑	↑	↑	↑	↑	↓	↑	↑	↓	↑	↑	↓	↑	↑	↓	↓	↑	↓

埼玉りそな				関西みらい				みなと						
田中(春)	佐藤(泰)	野瀬	佐藤(謙)	五野井	石田	川地	三好	香川	小部	小林	辻村	八原	下川	川崎
↑	↓	↑	↑	↑	↑	↓	↑	↑	休	↓	↓	↓	↓	↑

東京15:30時点 4月10日 (金) 159.33円 VS 4月17日 (金)

◆ オセアニア通貨・人民元見通し

豪ドル(円)
110.30-112.80
NZドル(円)
91.30-93.30

ドル人民元(元)
6.82 - 6.87
人民元(円)
22.8 23.8

豪ドル円、NZドル円は下落。米国とイランの交渉頓挫はリスク回避的な動きにつながりやすく、対円では売られやすい。今週は下値模索を予想。ただこれまで同様、突然の交渉成立も予想され、売り一辺倒の動きとはならないであろう。

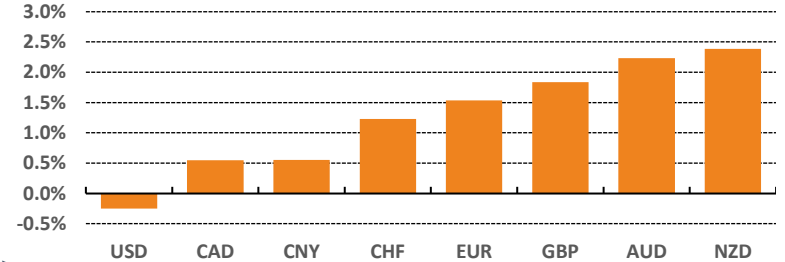
ドル人民元は上昇：先週は米イランの停戦期待からドル高の巻き戻しが入ったが、週末に米国とイランの交渉が頓挫。今週は有事のドル買いの動きにつながりやすい。1-3月GDPは前年比4.8%が予想されている。計画の範囲内の数字であろう。

◆ 先週の経済指標等の結果

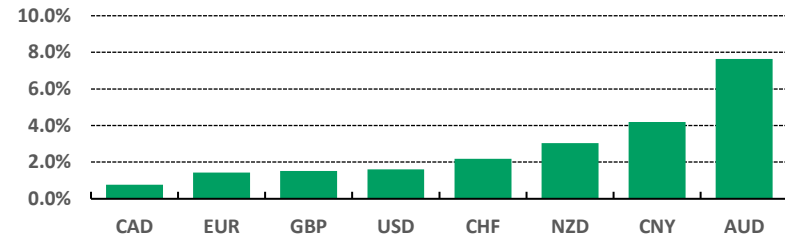
公表日	国	指標	予想	結果	前回
4/6(月)	米	ISMサービス景況指数	54.9	54.0	56.1
4/7(火)	米	NY連銀調査3月インフレ期待	3.50%	3.42%	3.00%
4/8(水)	日	3月景気ウォッチャー調査 (現状/先行き)	48.0/48.0	42.2/38.7	48.9/50.0
4/10(金)	米	3月CPI (前年比)	3.4%	3.3%	2.4%

◆ 主要通貨ランキング (対円パフォーマンス)

<週間>



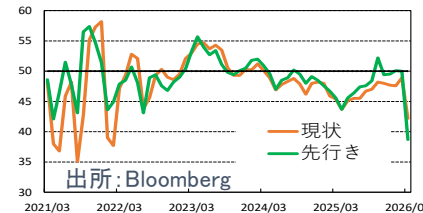
<年初来>



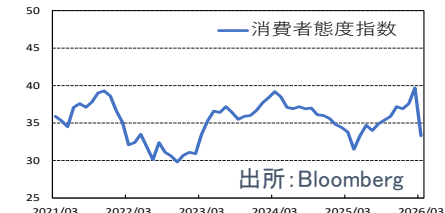
★ 3月景気ウォッチャー調査・消費者態度指数

4/8に公表された3月の景気ウォッチャー調査では、現状判断DIは42.2(前回48.9)と市場予想(48.0)を大幅に下振れた。先行き判断DIも38.7(前回50.0)とこちらも市場予想(48.0)を下回る結果となった。また、4/9に発表された消費者態度指数においても33.3と前月(40.0)から大きく悪化した。これらの結果は企業・家計マインドの弱まりを示した。中東情勢の緊迫化に伴う原油高や物価上昇懸念がこしたマインドを下押しした可能性がある。物価面では利上げ観測を支える一方で、景況感や消費者心理の悪化は追加利上げ判断を慎重化させる材料の一つになり得る。今後はマインド悪化が消費など実体経済にどの程度影響を及ぼすかを注視する必要がある。

<景気ウォッチャー調査>



<消費者態度指数>



◎注意事項

当資料に記載された情報は信頼に足る情報源から得たデータ等に基づいて作成しておりますが、その内容については明示されていると否にかかわらず、弊社がその正確性、確実性を保証するものではありません。また、ここに記載された内容が事前の連絡なしに変更されることがあります。また、当資料は情報提供を目的としており、金融商品等の売買を勧誘するものではありません。取引時期などの最終決定はお客様ご自身の判断でなされるようお願いいたします。

お問い合わせは、取引店の担当者までご連絡ください。

◆前営業日のマーケット・データ

		指標			2026/4/10	前営業日比	上昇率 (前日比)			指標			2026/4/10	前営業日比	上昇率 (前日比)			指標			2026/4/10	前営業日比	上昇率 (前日比)
日	株式	日経平均 終値 (円)		56,924.11	+1,028.79	+1.84%	株式	為替	NY	17時時点	FTSE100 (英) (pt)	10,600.53	-2.95	-0.03%	為替	対円	対円	ロシアルーブル (円)	2.070	+0.024	+1.17%		
		CME日経平均先物 (円)		57,385	+695	+1.23%					DAX (独) (pt)	23,803.95	-3.04	-0.01%			対円	南アフリカランド (円)	9.683	-0.047	-0.48%		
		東証プライム 出来高 (万株)		243,266	+15,985	+7.03%					CAC40種 (仏) (pt)	8,259.60	+13.80	+0.17%			対円	ユーロドル (米ドル)	1.1723	+0.0024	+0.21%		
		売買高 (百万円)		8,737,840	+531,655	+6.48%					SMI (スイス) (pt)	13,183.28	+23.72	+0.18%			対円	豪ドル (米ドル)	0.7064	-0.0018	-0.25%		
		6日騰落レシオ (%)		143.21	+10.11	+7.59%					I-10ストック50 (欧) (pt)	5,926.11	+29.82	+0.51%			対円	ドルインデックス	98.65	-0.1690	-0.17%		
		25日騰落レシオ (%)		103.84	-10.41	-9.12%					日 東証REIT (pt)	1,915.74	+1.60	+0.08%			長期金利	日	日本 30年国債 (%)	3.624	+0.024	-	
		TOPIX (pt)		3,739.85	-1.62	-0.04%					米 FTSE/NAREIT (pt)	28,018.24	+89.36	+0.32%					日本 20年国債 (%)	3.329	+0.044	-	
		グロース250指数 (pt)		764.84	+4.22	+0.55%					グ S&PグローバルREIT (pt)	238.35	+0.96	+0.40%					日本 10年国債 (%)	2.434	+0.044	-	
		JPX400 (pt)		33,852.75	+17.91	+0.05%					欧 S&PEuropeREIT (pt)	157.93	+0.52	+0.33%					日本 5年国債 (%)	1.860	+0.035	-	
		東証プライム指数 (pt)		1,927.87	-0.69	-0.04%					豪 ASX200 REIT (pt)	1,588.00	+14.60	+0.93%					日本 2年国債 (%)	1.400	+0.015	-	
アジア	株式	ハンセン (香港) (pt)		25,893.54	+141.14	+0.55%	米 米国ハイイールド債 (pt)	2,937.91	-3.64	-0.12%	米	米国 30年国債 (%)	4.909	+0.028	-								
		上海総合 (中国) (pt)		3,986.23	+20.05	+0.51%	欧 欧州ハイイールド債 (pt)	501.70	+0.26	+0.05%		米国 10年国債 (%)	4.317	+0.042	-								
		ハンセンH株 (pt)		8,655.04	+43.21	+0.50%	新 新興国ハイイールド債 (pt)	1,846.75	+3.81	+0.21%		米国 5年国債 (%)	3.943	+0.045	-								
		韓国総合 (pt)		5,858.87	+80.86	+1.40%	米ドル (円)	159.27	+0.31	+0.20%		米国 2年国債 (%)	3.795	+0.028	-								
		加権 (台湾) (pt)		35,417.83	+556.67	+1.60%	カナダドル (円)	115.13	+0.05	+0.04%		ドイツ 10年国債 (%)	3.058	+0.070	-								
		ムンバイSENSEX (pt)		77,550.25	+918.60	+1.20%	ブラジルリアル (円)	31.82	+0.39	+1.25%		イギリス 10年国債 (%)	4.835	+0.086	-								
		ST(シンガポール) (pt)		4,989.41	+12.33	+0.25%	メキシコペソ (円)	9.21	+0.05	+0.56%		短期金利	日	無担保O/N (%)	0.728	+0.001	-						
		KLCI (マレーシア) (pt)		1,691.31	+5.07	+0.30%	ユーロ (円)	186.70	+0.72	+0.39%				円TIBOR(3M) (%)	1.27309	+0.00000	-						
		SET(タイ) (pt)		1,506.84	+17.18	+1.15%	英ポンド (円)	214.45	+0.87	+0.41%				円OIS(3M) (%)	0.86792	-0.00370	-						
		ジャカルタ総合 (pt)		7,458.50	+150.91	+2.07%	スイスフラン (円)	202.01	+0.90	+0.45%				円OIS(6M) (%)	0.94681	-0.00419	-						
イスタンブール100 (pt)		14,073.79	+384.79	+2.81%	豪ドル (円)	112.54	-0.06	-0.05%	米	FFレート (%)	3.640			-	(4/9値)								
フィリピン総合 (pt)		6,098.21	+8.30	+0.14%	NZドル (円)	93.02	-0.11	-0.12%		FF先物(第7限月)	96.375			-0.010	-								
VN (ベトナム) (pt)		1,750.00	+13.32	+0.77%	中国元 (円)	23.32	+0.05	+0.21%		ドルOIS(3M) (%)	3.65644			-0.00086	-								
オセアニア	ASX200 (豪) (pt)		8,960.61	-12.59	-0.14%	香港ドル (円)	20.34	+0.05		+0.24%	欧			ユーロOIS(3M) (%)	2.06400	+0.02500	-						
NZX50種 (NZ) (pt)		13,181.44	-92.37	-0.70%	韓国100ウォン (円)	10.74	-0.04	-0.38%		商品				CRB先物指数 (pt)	369.30	+0.75	+0.20%						
南米	ボベスパ (ブラジル) (pt)		197,323.87	+2,194.62	+1.12%	インドネシア100ルピア (円)	0.93	+0.00						+0.11%	COMEX金先物 (ドル)	4,761.90	-30.30	-0.63%					
米	NYダウ (ドル)		47,916.57	-269.23	-0.56%	インドルピー (円)	1.716	-0.002				-0.11%	COMEX銅先物 (ドル)	594.35	+12.15	+2.09%							
	NASDAQ (pt)		22,902.89	+80.47	+0.35%	トルコリラ (円)	3.56	+0.00				+0.10%	WTI原油先物 (ドル)	96.57	-1.30	-1.33%							
	S&P500種 (pt)		6,816.89	-7.77	-0.11%	シンガポールドル (円)	125.04	+0.17				+0.14%	その他	バルチックドライ海運 (pt)	2,201.00	40.00	+1.85%						
	ラッセル2000指数		2,630.59	-5.72	-0.22%	タイバーツ (円)	4.97	+0.01				+0.18%		VIX指数 (pt)	19.23	-0.26	-1.33%						

◎注意事項
 当資料に記載された情報は信頼に足る情報源から得たデータ等に基づいて作成しておりますが、その内容については明示されていると否にかかわらず、弊社がその正確性、確実性を保証するものではありません。また、ここに記載された内容が事前の連絡なしに変更されることがあります。また、当資料は情報提供を目的としており、金融商品等の売買を勧誘するものではありません。取引時期などの最終決定はお客さまご自身の判断でなされるようお願いいたします。

お問い合わせは、取引店の担当者までご連絡ください。

◆4/6~4/10の市場動向

(出所：Bloomberg)

		4/6(月)	4/7(火)	4/8(水)	4/9(木)	4/10(金)
外国為替	東京					
	ドル・円(仲値)*	159.77	159.85	158.68	158.94	159.30
	ユーロ・円(仲値)*	183.90	184.47	185.26	185.32	186.22
	豪ドル・円(仲値)*	110.24	110.62	112.11	111.89	112.78
	NZドル・円(仲値)*	90.99	91.27	91.96	92.58	93.27
	ドル・円(15:30時点)	159.56	159.78	158.15	158.92	159.33
	ユーロ・円(15:30時点)	183.88	184.32	185.02	185.24	186.19
	ユーロ・ドル(15:30時点)	1.1524	1.1536	1.1699	1.1656	1.1686
	ドル円直先7ヶ月(3カ月、銭/ドル)	-d 121.2	-d 122.0	-d 119.8	-d 119.7	-d 120.1
NY	ドル・円	159.68	159.62	158.57	158.96	159.27
	ユーロ・ドル	1.1541	1.1595	1.1663	1.1699	1.1723
	英ポンド・ドル	1.3235	1.3291	1.3394	1.3436	1.3462
	スイスフラン・ドル	0.7981	0.7980	0.7914	0.7904	0.7887
株式	東京					
	日経平均 (225種/円)	53,413.68	53,429.56	56,308.42	55,895.32	56,924.11
	東証株価指数 (TOPIX)	3,644.80	3,654.02	3,775.30	3,741.47	3,739.85
	TOPIXプライム指数	1,878.39	1,883.12	1,945.71	1,928.56	1,927.87
	JPX400	32,966.79	33,028.36	34,125.88	33,834.84	33,852.75
	東証グロース250指数	740.69	742.91	775.18	760.62	764.84
	東証1部出来高 (百万株)	1,651.11	1,830.00	2,760.05	2,272.81	2,432.66
	海外					
NYダウ (ドル)	46,669.88	46,584.46	47,909.92	48,185.80	47,916.57	
ナスダック総合指数	21,996.34	22,017.85	22,634.99	22,822.42	22,902.89	
中国上海総合指数	-	3,890.17	3,995.00	3,966.17	3,986.23	
SENSEX (インド)	74,106.85	74,616.58	77,562.90	76,631.65	77,550.25	
ブラジルボエバ指数	188,161.97	188,258.91	192,201.16	195,129.25	197,323.87	

*外国為替(仲値)はりそな銀行外国為替公示相場

		4/6(月)	4/7(火)	4/8(水)	4/9(木)	4/10(金)	
国内金利	無担保コール	0.727	0.727	0.727	0.727	0.728	
	日本円TIBOR	3カ月	1.27309	1.27309	1.27309	1.27309	1.27309
		6カ月	1.34791	1.34791	1.34791	1.34791	1.34791
	利付2年国債 (直近発行銘柄)	1.395	1.380	1.375	1.385	1.400	
	利付5年国債 (直近発行銘柄)	1.825	1.805	1.785	1.825	1.860	
	利付10年国債 (直近発行銘柄)	2.425	2.405	2.365	2.390	2.434	
	利付20年国債 (直近発行銘柄)	3.330	3.329	3.265	3.285	3.329	
	債券先物						
		26/6限	129.910	130.040	130.370	130.190	129.820
	OIS/円スワップ						
		2年	1.37500	1.35500	1.36625	1.37625	1.39100
		5年	1.78200	1.77000	1.75200	1.77100	1.81100
		10年	2.21000	2.20000	2.16900	2.19000	2.24300
	20年	2.85300	2.84700	2.80300	2.82200	2.87000	
海外金利	米金利						
		FFレート	3.64	3.64	3.64	3.64	3.64
		TB (3カ月)	3.705	3.681	3.679	3.668	3.670
		ターム物SOFR (3カ月)	3.67726	3.67708	3.67854	3.66870	-
		T-NOTE (10年債)	4.331	4.293	4.291	4.275	4.317
OIS							
		日本円 (3カ月)	0.86875	0.84651	0.86062	0.87161	0.86792
		米ドル (3カ月)	3.65840	3.65575	3.65790	3.65730	3.65644
		ユーロ (3カ月)	-	2.11400	2.03910	2.03900	2.06400
		英ポンド (3カ月)	-	3.85700	3.80200	3.80112	3.81801
	スイスフラン (3カ月)	-	-0.04125	-0.04875	-0.04555	-0.04075	
手形							
		豪ドル (3カ月物銀行手形)	4.31500	4.32000	4.31250	4.32000	4.32500
	NZドル (3カ月物銀行手形)	2.51000	2.52500	2.51500	2.52500	2.53500	
商品							
		金 (NY先物、期近) (ドル)	4,656.80	4,657.10	4,749.50	4,792.20	4,761.90
		原油 (WTI先物、期近) (ドル)	112.41	112.95	94.41	97.87	96.57
	CRB先物指数	382.46	381.38	366.27	368.55	369.30	

◆ 先週のマーケット動向 (4/6~4/10)

(出所：Bloomberg)

○TOPIX33業種中 21業種が下落 (値下がり率上位) 鉱業指数>卸売業指数>情報・通信業指(前日)

○S&P11業種中 7業種が下落 (値下がり率上位) 生活必需品>ヘルスク>金融(前日)

○主要通貨強い順 CHF>GBP>EUR>USD>CAD>JPY>AUD(前日)

○TOPIX33業種中 19業種が上昇 (値上がり率上位) 非鉄金属指数>ガラス・土石>電気機器指数(前週)

○S&P11業種中 10業種が上昇 (値上がり率上位) 一般消費財・サービス>コミュニケーション・サービス>情報技術(前週)

○主要通貨強い順 AUD>GBP>EUR>CHF>CAD>JPY>USD(前週)



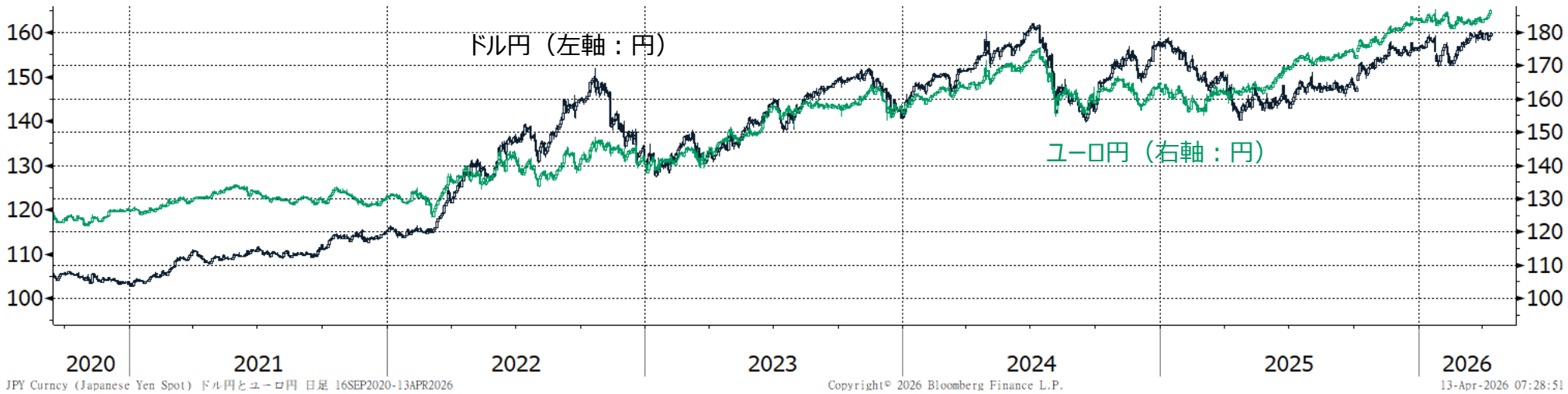
◎注意事項
当資料に記載された情報は信頼に足る情報源から得たデータ等に基づいて作成しておりますが、その内容については明示されていると否にかかわらず、弊社がその正確性、確実性を保証するものではありません。また、ここに記載された内容が事前の連絡なしに変更されることがあります。また、当資料は情報提供を目的としており、金融商品等の売買を勧誘するものではありません。取引時期などの最終決定はお客さまご自身の判断でなされるようお願いいたします。

お問い合わせは、取引店の担当者までご連絡ください。

◆ チャート集 過去の相場推移 (外国為替、株式)

(出所 : Bloomberg)

ドル円とユーロ円



日経平均とNYダウ



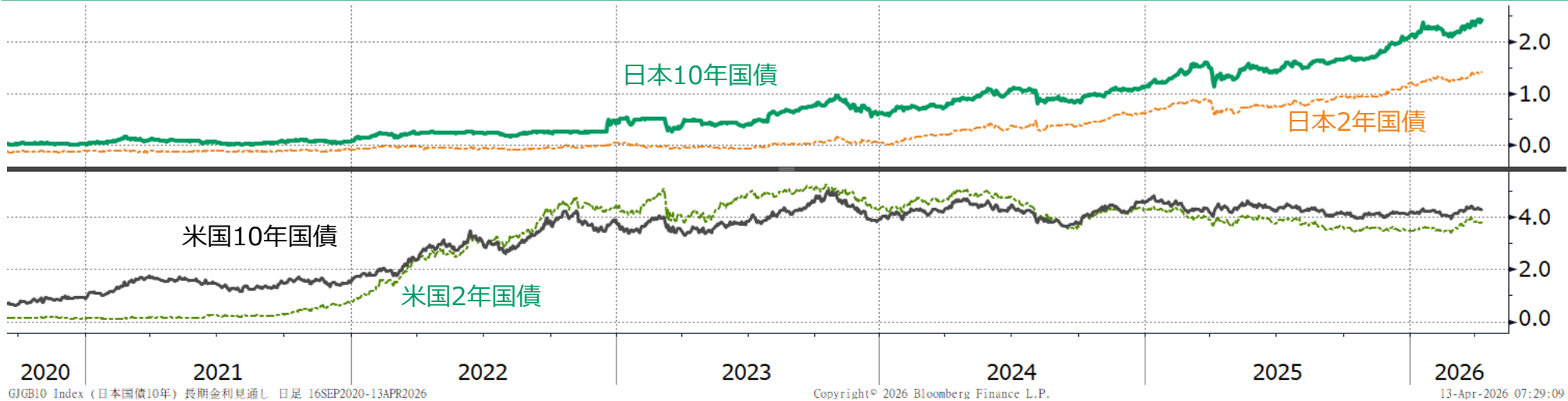
◎注意事項
当資料に記載された情報は信頼に足る情報源から得たデータ等に基づいて作成しておりますが、その内容については明示されていると否にかかわらず、弊社がその正確性、確実性を保証するものではありません。また、ここに記載された内容が事前の連絡なしに変更されることがあります。また、当資料は情報提供を目的としており、金融商品等の売買を勧誘するものではありません。取引時期などの最終決定はお客さまご自身の判断でなされるようお願いいたします。

お問い合わせは、取引店の担当者までご連絡ください。

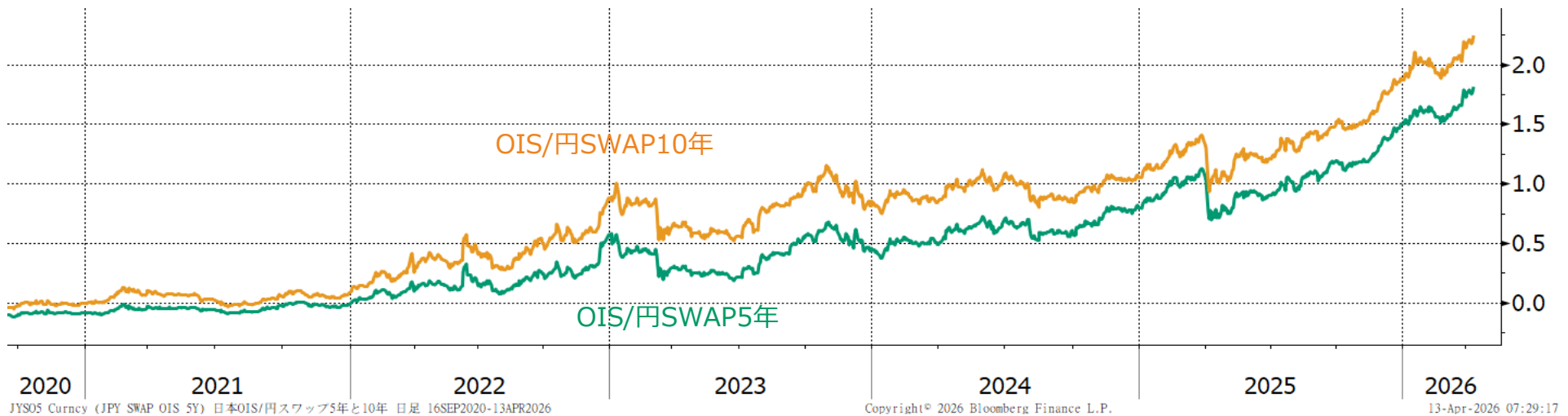
◆ チャート集 過去の相場推移 (長期金利)

(出所: Bloomberg)

米国金利と日本金利



日本 OIS/円スワップ5年と10年



◎注意事項
当資料に記載された情報は信頼に足る情報源から得たデータ等に基づいて作成しておりますが、その内容については明示されていると否にかかわらず、弊社がその正確性、確実性を保証するものではありません。また、ここに記載された内容が事前の連絡なしに変更されることがあります。また、当資料は情報提供を目的としており、金融商品等の売買を勧誘するものではありません。取引時期などの最終決定はお客さまご自身の判断でなされるようお願いいたします。

お問い合わせは、取引店の担当者までご連絡ください。

◆ チャート集 新興国株式・商品

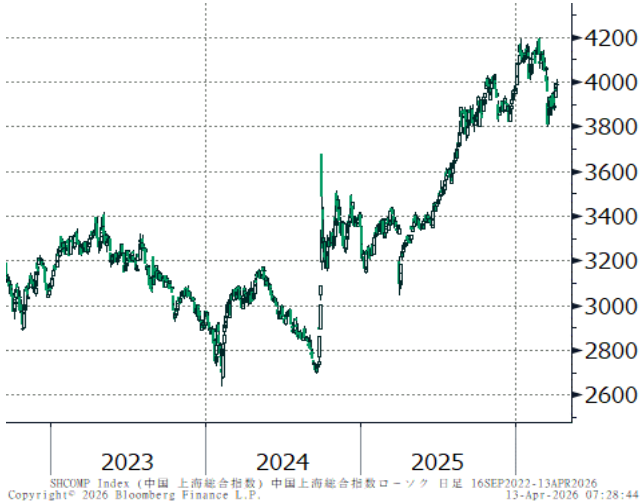
(出所：Bloomberg)

新興国株式

商品

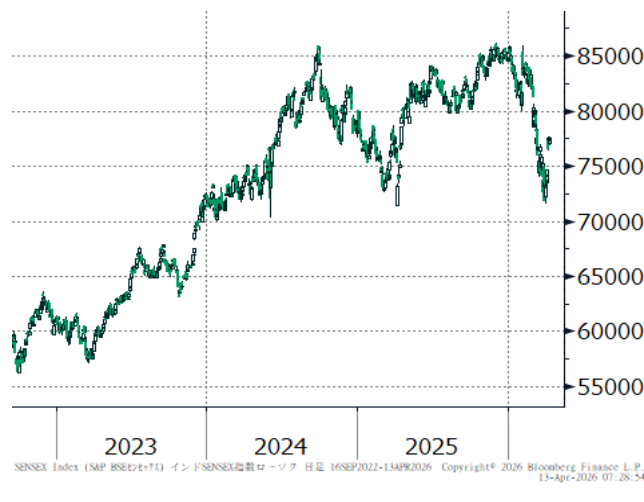
中国上海総合指数

(ポイント)



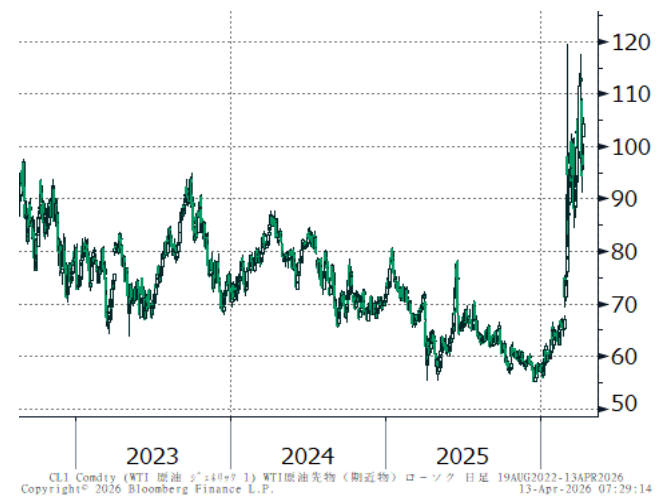
インドSENSEX指数

(ポイント)



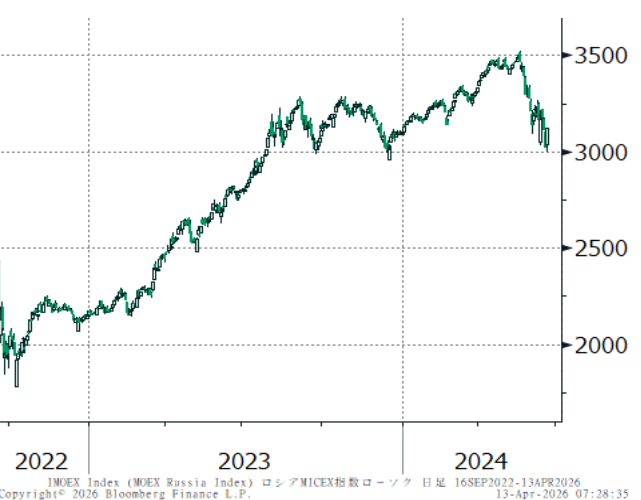
WTI原油先物 (期近物)

(ドル/バレル)



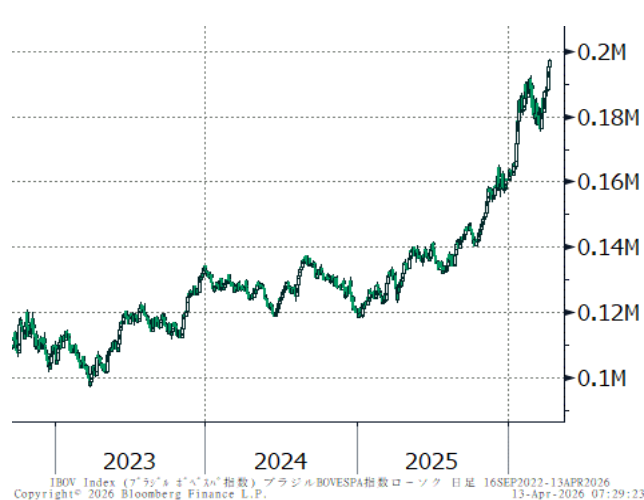
ロシアMOEX指数

(ポイント)



ブラジルBOVESPA指数

(ポイント)



NY金先物 (期近物)

(ドル/トロイオンス)



◎注意事項
当資料に記載された情報は信頼に足る情報源から得たデータ等に基づいて作成しておりますが、その内容については明示されていると否にかかわらず、弊社がその正確性、確実性を保証するものではありません。また、ここに記載された内容が事前の連絡なしに変更されることがあります。また、当資料は情報提供を目的としており、金融商品等の売買を勧誘するものではありません。取引時期などの最終決定はお客さまご自身の判断でなされるようお願いいたします。

お問い合わせは、取引店の担当者までご連絡ください。

◆ チャート集 外国為替・REIT

(出所：Bloomberg)

外国為替

REIT

豪ドル/円 (円)



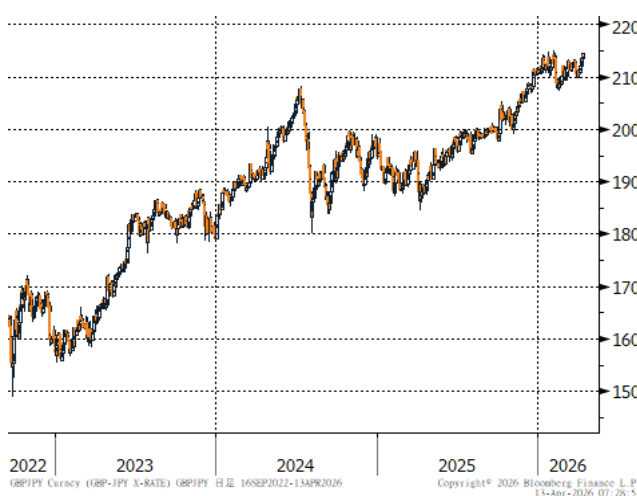
NZドル/円 (円)



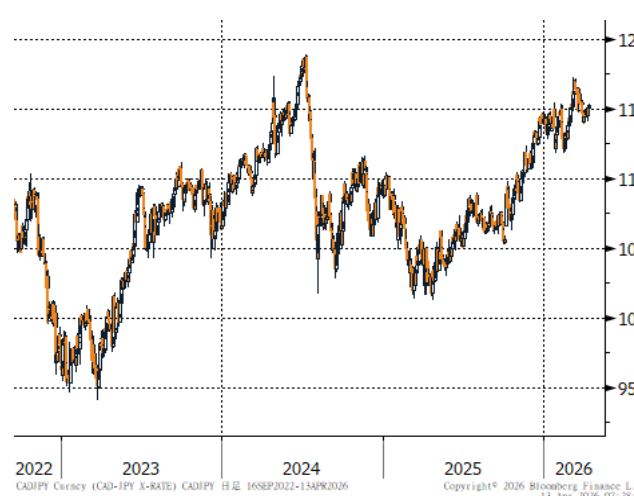
東証REIT指数 (ポイント)



ポンド/円 (円)



カナダドル/円 (円)



FTSE NAREIT (ポイント)



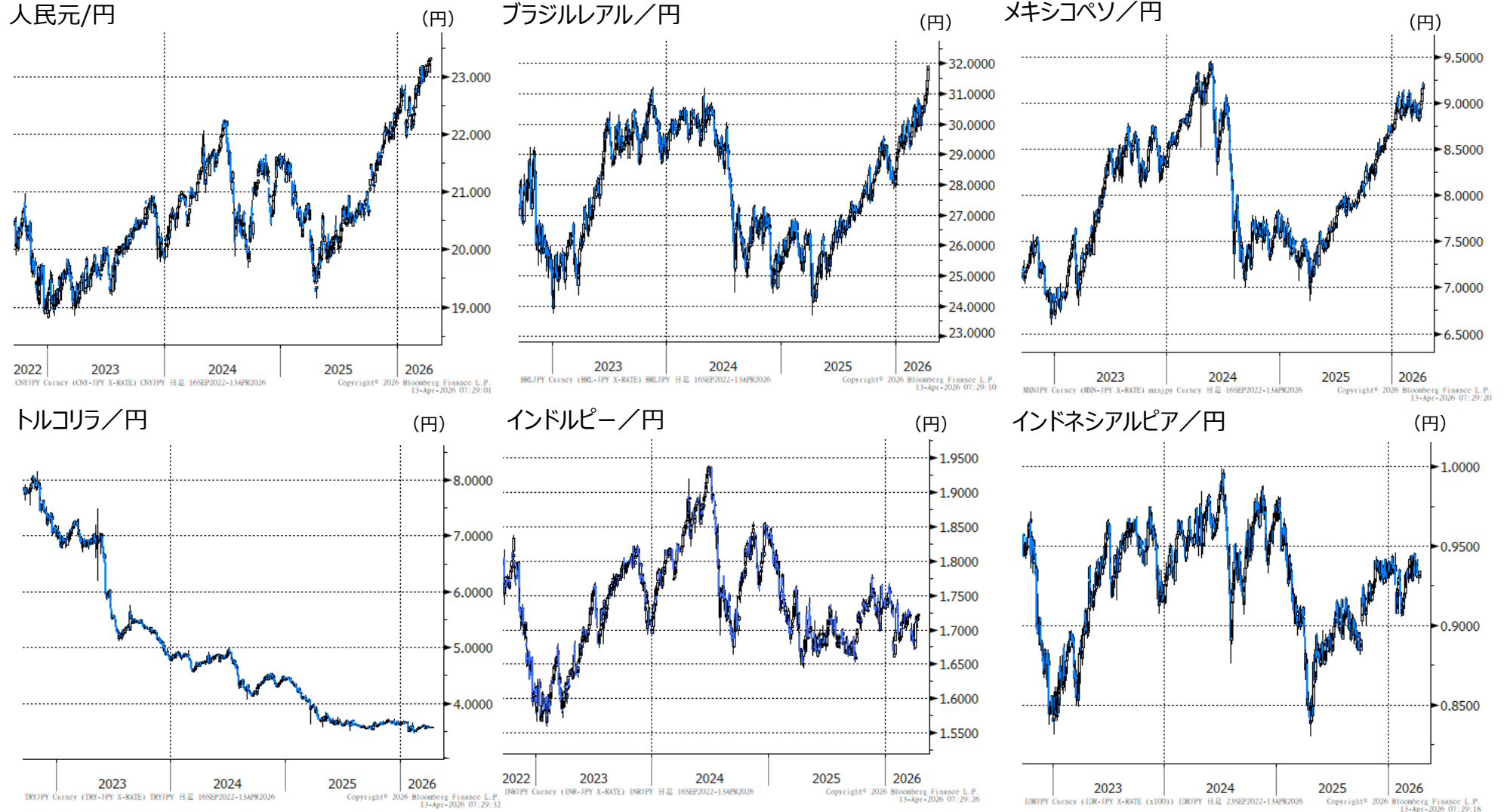
◎注意事項
当資料に記載された情報は信頼に足る情報源から得たデータ等に基づいて作成しておりますが、その内容については明示されていると否にかかわらず、弊社がその正確性、確実性を保証するものではありません。また、ここに記載された内容が事前の連絡なしに変更されることがあります。また、当資料は情報提供を目的としており、金融商品等の売買を勧誘するものではありません。取引時期などの最終決定はお客さまご自身の判断でなされるようお願いいたします。

お問い合わせは、取引店の担当者までご連絡ください。

◆ チャート集 新興国為替

(出所：Bloomberg)

新興国為替



◎注意事項
当資料に記載された情報は信頼に足る情報源から得たデータ等に基づいて作成しておりますが、その内容については明示されていると否にかかわらず、弊社がその正確性、確実性を保証するものではありません。また、ここに記載された内容が事前の連絡なしに変更されることがあります。また、当資料は情報提供を目的としており、金融商品等の売買を勧誘するものではありません。取引時期などの最終決定はお客さまご自身の判断でなされるようお願いいたします。

お問い合わせは、取引店の担当者までご連絡ください。

◆ マーケットカレンダー

	日本	米国	その他
4/13(月)	3月マネーストック	3月中古住宅販売	(他) IMF・世界銀行春季総会 (~18日)
4/14(火)	20年債入札	3月PPI	(中) 3月貿易収支
4/15(水)	2月機械受注	4月NY連銀製造業景気指数 米地区連銀経済報告	
4/16(木)		米地区連銀経済報告 4月フィラデルフィア連銀製造業景気指数	(中) 1-3月期GDP (中) 3月生産・小売・投資 (欧) 3月CPI
4/17(金)			
4/20(月)	3月貿易統計		
4/21(火)			(独) 4月ZEW景気指数
4/22(水)	3月貿易統計	20年債入札	
4/23(木)			(欧) 4月PMI (速報値)
4/24(金)	3月消費者物価指数		(独) 4月IFO企業景況感指数
4/27(月)		2年債入札 5年債入札	
4/28(火)	3月労働力調査 植田日銀総裁定例会見	4月消費者信頼感指数 7年債入札	
4/29(水)	(昭和の日)	FOMC (結果発表)	
4/30(木)	2年債入札 3月鉱工業生産 3月住宅着工件数	1-3月期GDP (速報値) 3月個人所得・消費支出	(欧) ECB定例理事会 (中) 4月PMI (中) 4月製造業PMI

	日本	米国	その他
5/1(金)		4月ISM製造業景況指数	
5/3(日)	(憲法記念日)		
5/4(月)	(みどりの日)		
5/5(火)	(こどもの日)	3月貿易収支	
		4月ISM非製造業景況指数	
5/6(水)	(振替休日)	4月ADP雇用統計	
5/7(木)	日銀金融政策決定会合議事要旨(3/18~19開催分)		
5/8(金)	3月毎月勤労統計 (速報)	4月雇用統計	

◎注意事項
当資料に記載された情報は信頼に足る情報源から得たデータ等に基づいて作成しておりますが、その内容については明示されていると否にかかわらず、弊社がその正確性、確実性を保証するものではありません。また、ここに記載された内容が事前の連絡なしに変更されることがあります。また、当資料は情報提供を目的としており、金融商品等の売買を勧誘するものではありません。取引時期などの最終決定はお客さまご自身の判断でなされるようお願いいたします。

お問い合わせは、取引店の担当者までご連絡ください。