

# りそな マーケットフラッシュ デイリー

◎注意事項をよくお読みください  
2026/04/09  
りそなホールディングス 市場企画部

## ◆前営業日の相場動向◆

米国・イランの2週間停戦でリスクオン加速

	4/8	前日比		4/8	前日比		4/8	前日比
日本国債(10年)	2.365%	-0.040%	日経平均(円)	56,308.42	2,878.86	ドル円	158.57	-1.05
独国債(10年)	2.944%	-0.140%	独DAX(pt)	24,080.63	1,159.04	NY原油	94.41	-18.54
米国債(10年)	4.291%	-0.002%	NYダウ(ドル)	47,909.92	1,325.46	NY金	4,749.50	92.40

### 【ポイント】

- **日本株は大幅上昇**：寄り前に米国とイランが2週間の停戦合意との報道が伝わり、買いが先行。日経平均株価は一時前日比+5.6%の上昇となり、5万6000円台を回復。その後利益確定売りが出たものの、下値を徐々に切り上げ底堅く推移した。
- **米国株は上昇**：米イラン停戦を好感して高寄りし、戻りを試し、一時ナスダック総合が+3.6%、NYダウが+3.1%上昇。買い一巡後は高値圏でもみ合う展開となったが、金利低下を背景にハイテク株が堅調。フィラデルフィア半導体指数は最高値を更新。
- **米金利は概ね横ばい**：停戦合意で原油価格が急落し、米長期金利は低下。10年金利は一時4.23%まで下げたが、10年債入札を前に低下幅を縮小。入札結果は無難だったものの、FOMC議事録でインフレ警戒が示され、低下幅を縮小させた。
- **ドル円は下落**：停戦報道で有事のドル買いが巻き戻され、下値を探る展開に。NY時間には158円台を割り込む場面も見られたが、引けにかけて下げ幅を縮小させた。

### 【主な材料】

- FOMC議事録(3/17-18)、イラン戦争で利上げと利下げの両方のリスク
- 米・イランが11日に協議、バンス副大統領が米代表団を率いる

## ◆本日の見通し◆

米国・イランの交渉に楽観的な見方が継続し原油下落、金利低下、ドル安を予想

日本株 ↗ 56,500-57,200

米金利 ↘ 4.24-4.32

ドル円 ↘ 157.80-159.00

- **日本株**は上昇を予想。米・イラン交渉を巡る楽観的な見方は維持され、日経平均先物は海外で5万7000円台を回復。堅調推移を予想。
- **米金利**は低下を予想。週末CPIへの警戒は残るものの、本日の30年債入札で大型の入札は一服。需給面で金利は低下しやすいであろう。
- **ドル円**は下落を予想。米・イラン交渉の先行きに対する楽観的な見方からドル買いの巻き戻しが継続。ドル円は緩やかに下値を探る展開を予想。

## ◆本日の注目ポイント◆

停戦合意で後退する有事プレミアム

- 昨日、米国とイランがパキスタン提案の2週間停戦案に合意、双方の停戦への意向が確認された。これを受け、市場では悲観的な見方が後退、原油価格の下落とともに株高やドル売りで反応。下表は戦争前、戦争後ピーク、停戦発表後の3断面を比較しており、有事プレミアムが剥落しつつあることが分かる。
- しかしながら、停戦の実効性や協議進展に不確実性が残ること、欧米の金融政策を巡る利下げ織り込みは大きく巻き戻されていないこともあり、ドル/円が円高トレンドへ移行する局面とは考えづらい。(担当：苅谷)

### 【戦争前・価格変動極値・停戦後】

4/8作成時点・bloombergより当社作成

	戦争前	価格変動極値	停戦発表後
日経平均	58,850円	50,558円 (約△14%)	56,308円 (△4.3%)
米株	6,878pt	6,316pt (△7.5%)	6,780pt(先物ベース) (△1.4%)
ドル/円	156.05円	160.46円 (+2.8%)	158.10円 (+1.0%)
原油 (WTI)	67.02ドル	119.48ドル (+78%)	96.90ドル (+44%)
2026年 利上げ回数 (△は利下げを示す)	日	+1.7回	+1.9回
	米	△2.4回	+0.5回
	欧	△0.5回	+3.6回
			+2.5回

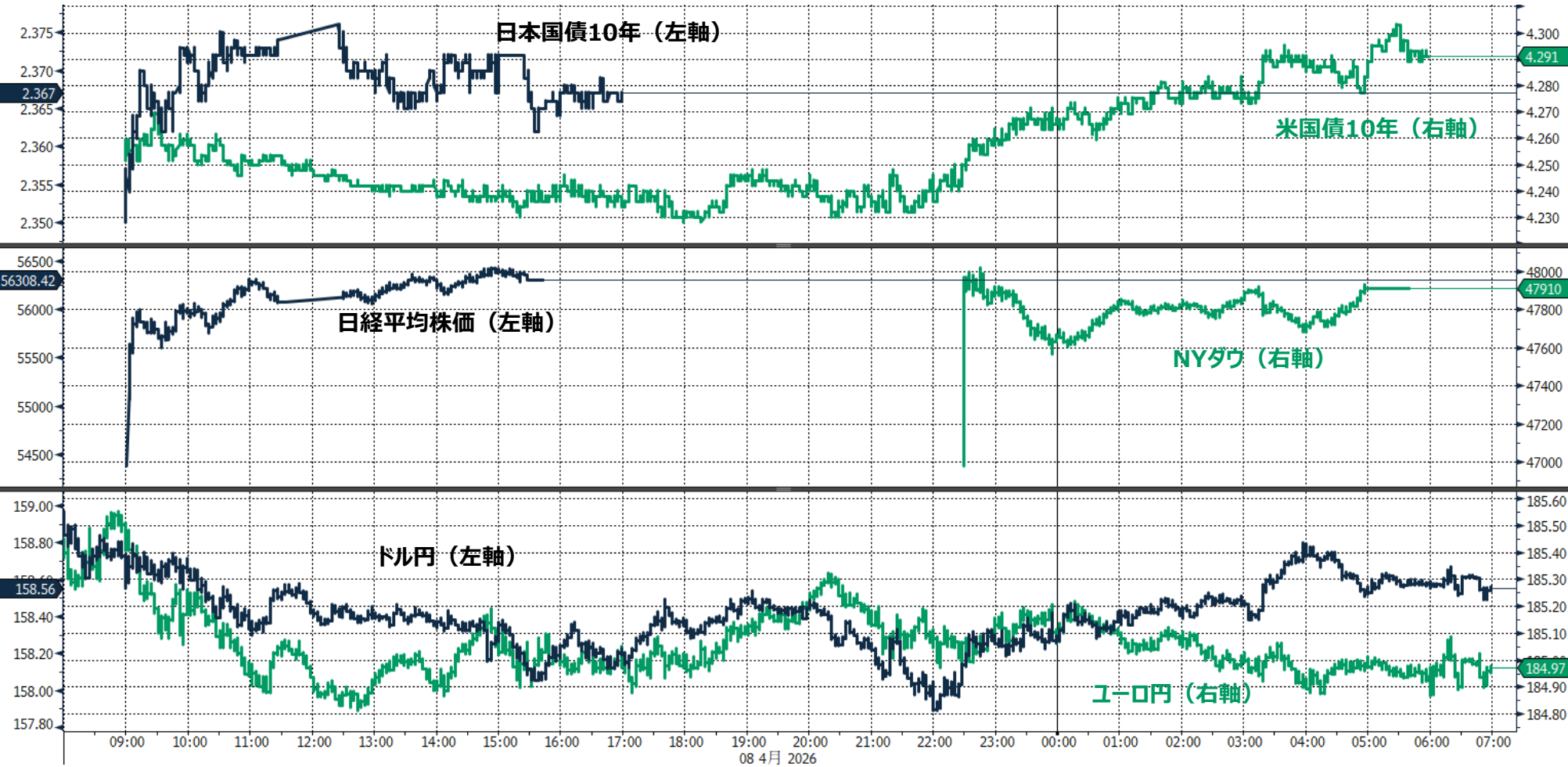
## ◆当面の注目イベント◆

	イベント	注目点
4/10	米3月CPI	ガソリン価格の上昇が鮮明であり、波及が注目。予想対比CPIが大きく振れるようであれば、利上げ観測が再度浮上し、金融市場が動揺するきっかけとなる可能性がある。
4/28	日銀金融政策決定会合	利上げ予想が50%程度と5分5分の情勢となっている。日銀短観を含め直近公表された経済指標は総じて利上げの後押しとなる結果。一方、イラン情勢の不透明感が不透明要因となっている。

# りそな マーケットフラッシュ デイリー

## ◆前営業日のマーケット動向◆

- 東証33業種中 28業種が上昇（値上がり率上位） 非鉄金属>ガラス・土石製品>電気機器(前日)
- S&P11業種中 10業種が上昇（値上がり率上位） 資本財・サービス>コミュニケーション・サービス>素材(前日)
- 主要通貨強い順 AUD>CHF>GBP>JPY>EUR>CNY>CAD>USD(前日)



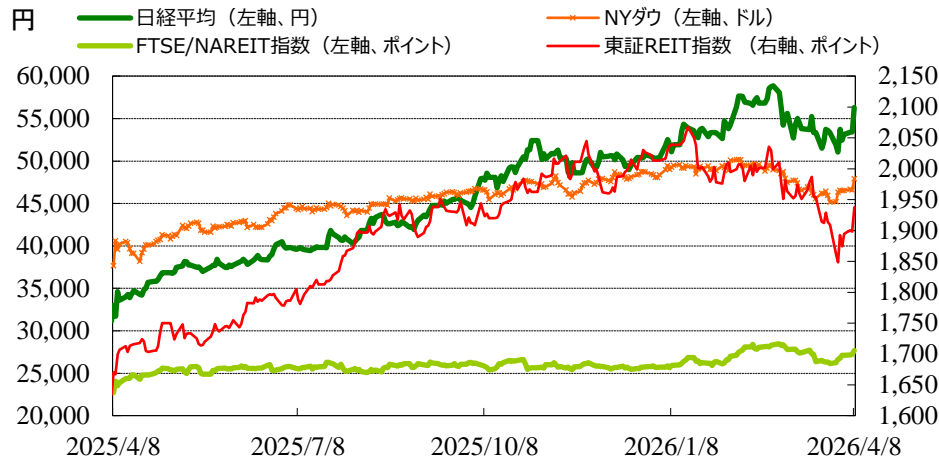
(出所: Bloomberg)

◎注意事項◎ お問い合わせは、取引店の担当者までご連絡ください。当資料に記載された情報は信頼に足る情報源から得たデータ等に基づいて作成しておりますが、その内容については明示されていると否とにかかわらず、弊社がその正確性、確実性を保証するものではありません。また、ここに記載された内容が事前の連絡なしに変更されることもあります。また、当資料は情報提供を目的としており、金融商品等の売買を勧誘するものではありません。取引時期などの最終決定はお客様ご自身の判断でなされるようお願いいたします。

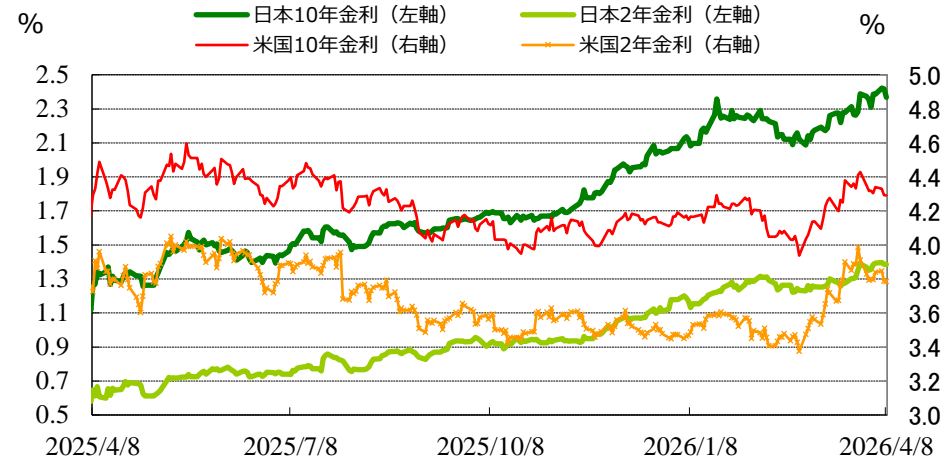
(出所：Bloomberg)

## ◆マーケット・チャート◆

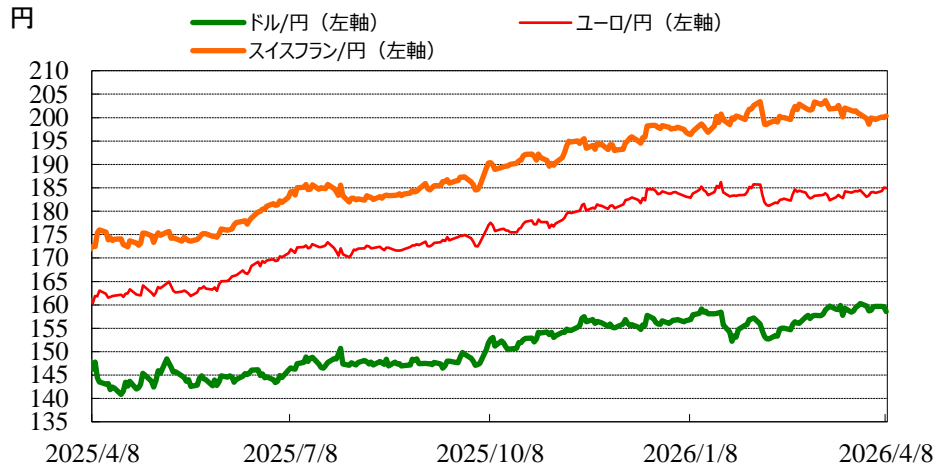
図表1：株式市場（日経平均、NYダウ、東証REIT指数、FTSE/NAREIT指数）



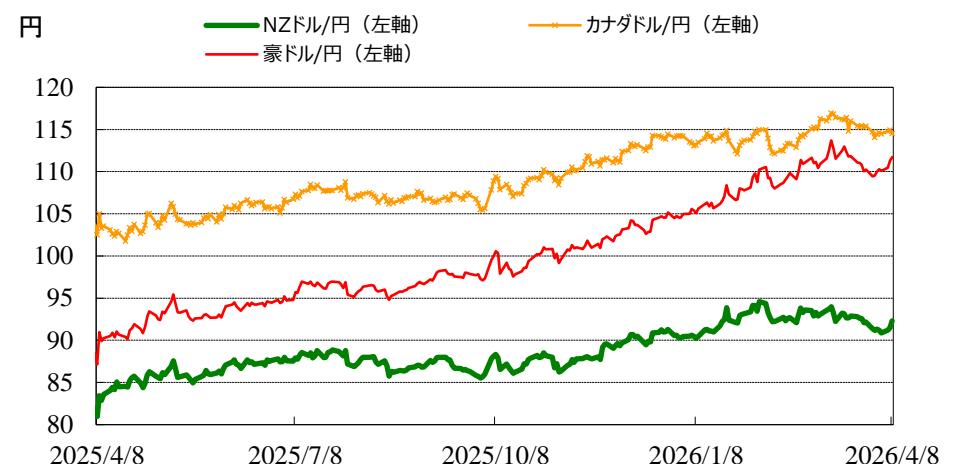
図表2：債券市場（日米2年金利、10年金利）



図表3：為替市場（ドル/円、ユーロ/円、スイスフラン/円）



図表4：為替市場（豪ドル/円、NZドル/円、カナダドル/円）

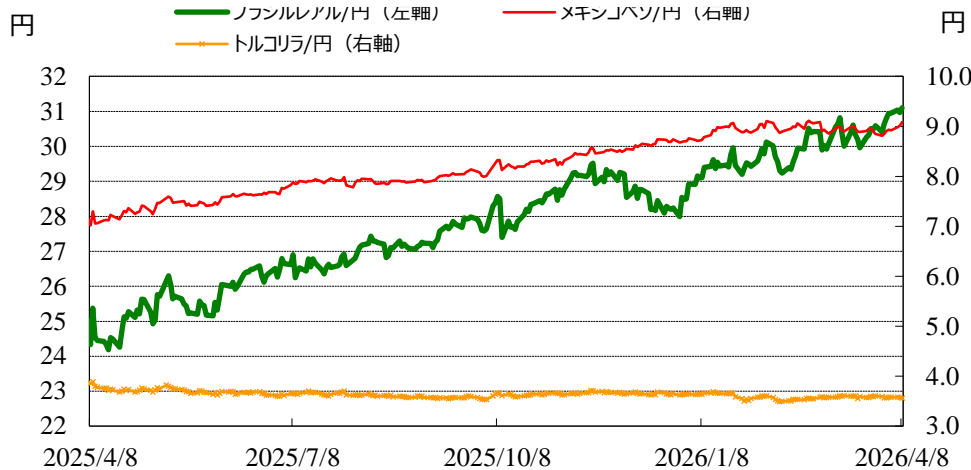


◎注意事項◎ お問い合わせは、取引店の担当者までご連絡ください。当資料に記載された情報は信頼に足る情報源から得たデータ等に基づいて作成しておりますが、その内容については明示されていると否とにかかわらず、弊社がその正確性、確実性を保証するものではありません。また、ここに記載された内容が事前の連絡なしに変更されることもあります。また、当資料は情報提供を目的としており、金融商品等の売買を勧誘するものではありません。取引時期などの最終決定はお客様ご自身の判断でなされるようお願いいたします。

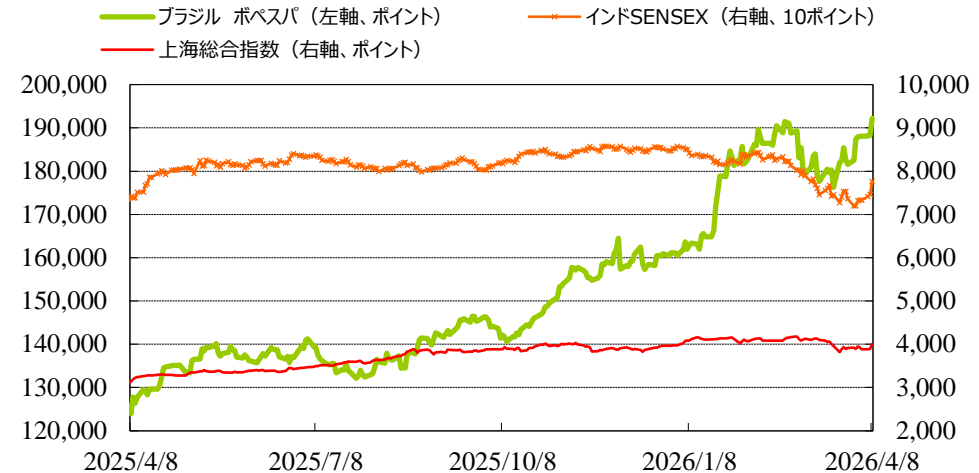
(出所：Bloomberg)

## ◆マーケット・チャート◆

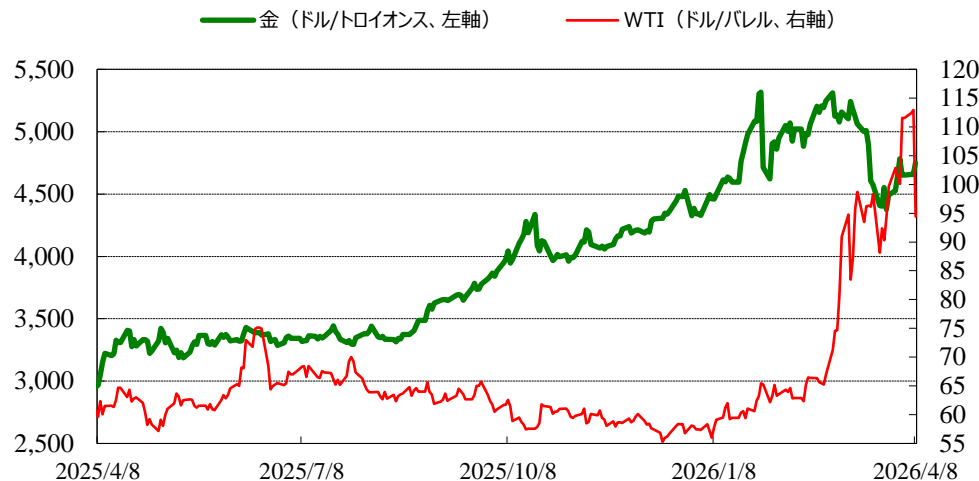
図表5：為替市場（ブラジルレアル/円、メキシコペソ/円、トルコリラ/円）



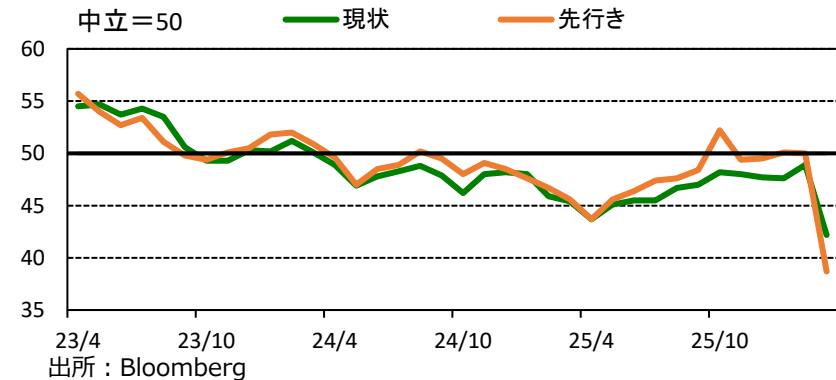
図表6：株式市場（ブラジル株、インド株、中国株）



図表7：商品市場（金・原油）



図表8：3月 景気ウォッチャー調査



現状：3月実績42.2（予想48.0、2月48.9）  
先行き：3月実績38.7（予想48.0、2月50.0）

◎注意事項◎ お問い合わせは、取引店の担当者までご連絡ください。当資料に記載された情報は信頼に足る情報源から得たデータ等に基づいて作成しておりますが、その内容については明示されていると否とにかかわらず、弊社がその正確性、確実性を保証するものではありません。また、ここに記載された内容が事前の連絡なしに変更されることもあります。また、当資料は情報提供を目的としており、金融商品等の売買を勧誘するものではありません。取引時期などの最終決定はお客様ご自身の判断でなされるようお願いいたします。

# りそな マーケットフラッシュ デイリー

(出所：Bloomberg 朝8時時点で公表済みの数値を更新)

## ◆マーケット・データ◆

		指標	2026/4/8	前営業日比	上昇率 (前日比)			指標	2026/4/8	前営業日比	上昇率 (前日比)			指標	2026/4/8	前営業日比	上昇率 (前日比)
日	株式	日経平均 終値 (円)	56,308.42	+2,878.86	+5.39%	REIT	FTSE100 (英) (pt)	10,608.88	+260.09	+2.51%	為替	対円	ロシアルーブル (円)	2.021	-0.012	-0.61%	
		CME日経平均先物 (円)	57,075	+3,115	+5.77%		DAX (独) (pt)	24,080.63	+1,159.04	+5.06%		対\$	南アフリカランド (円)	9.663	+0.161	+1.70%	
		東証プライム 出来高 (万株)	276,005	+93,005	+50.82%		CAC40種 (仏) (pt)	8,263.87	+355.13	+4.49%		ドル	ユーロドル (米ドル)	1.1663	+0.0068	+0.59%	
		売買高 (百万円)	9,666,889	+3,930,630	+68.52%		SMI (スイス) (pt)	13,113.43	+323.08	+2.53%		豪ドル	豪ドル (米ドル)	0.7044	+0.0070	+1.00%	
		6日騰落レシオ (%)	239.73	+73.58	+44.28%		I-10ストックス50 (欧) (pt)	5,913.37	+280.15	+4.97%		ドルインデックス	ドルインデックス	99.13	-0.7250	-0.73%	
		25日騰落レシオ (%)	112.20	+14.41	+14.74%		日 東証REIT (pt)	1,937.80	+39.58	+2.09%		長期金利	日	日本 30年国債 (%)	3.594	-0.066	-
		TOPIX (pt)	3,775.30	+121.28	+3.32%		米 FTSE/NAREIT (pt)	27,675.42	+459.67	+1.69%			日	日本 20年国債 (%)	3.265	-0.064	-
		グロース250指数 (pt)	775.18	+32.27	+4.34%		グ S&PグローバルREIT (pt)	231.80	(4/7値)	-			日	日本 10年国債 (%)	2.365	-0.040	-
		JPX400 (pt)	34,125.88	+1,097.52	+3.32%		欧 S&PEuropeREIT (pt)	150.21	(4/7値)	-			日	日本 5年国債 (%)	1.785	-0.020	-
		東証プライム指数 (pt)	1,945.71	+62.59	+3.32%		豪 ASX200 REIT (pt)	1,574.80	+59.70	+3.94%			日	日本 2年国債 (%)	1.375	-0.005	-
株式	アジア	ハンセン (香港) (pt)	25,893.02	+776.49	+3.09%	米 米国ハイイールド債 (pt)	2,937.42	+18.88	+0.65%	米	米国 30年国債 (%)		4.883	+0.012	-		
		上海総合 (中国) (pt)	3,995.00	+104.83	+2.69%	欧 欧州ハイイールド債 (pt)	502.04	+4.70	+0.94%	米	米国 10年国債 (%)		4.291	-0.002	-		
		ハンセンH株 (pt)	8,677.31	+220.39	+2.61%	新 新興国ハイイールド債 (pt)	1,837.51	+25.15	+1.39%	米	米国 5年国債 (%)		3.924	-0.005	-		
		韓国総合 (pt)	5,872.34	+377.56	+6.87%	米ドル (円)	158.57	-1.05	-0.66%	米	米国 2年国債 (%)		3.786	-0.002	-		
		加権 (台湾) (pt)	34,761.38	+1,531.56	+4.61%	カナダドル (円)	114.53	-0.41	-0.36%	欧	ドイツ 10年国債 (%)		2.944	-0.140	-		
		ムンバイSENSEX (pt)	77,562.90	+2,946.32	+3.95%	ブラジルリアル (円)	31.10	+0.13	+0.43%	日	イギリス 10年国債 (%)	4.711	-0.193	-			
		ST(シンガポール) (pt)	4,996.05	+38.04	+0.77%	メキシコペソ (円)	9.09	+0.07	+0.80%	短期金利	日	無担保O/N (%)	0.727	±0.000	-		
		KLCI (マレーシア) (pt)	1,696.31	+19.45	+1.16%	ユーロ (円)	184.95	-0.13	-0.07%		日	円TIBOR(3M) (%)	1.27309	±0.00000	-		
		SET(タイ) (pt)	1,485.03	+20.60	+1.41%	英ポンド (円)	212.39	+0.21	+0.10%		日	円OIS(3M) (%)	0.86062	+0.01411	-		
		ジャカルタ総合 (pt)	7,279.21	+308.18	+4.42%	スイスフラン (円)	200.38	+0.35	+0.17%		日	円OIS(6M) (%)	0.93956	+0.01601	-		
イスタンブール100 (pt)	13,536.84	+615.28	+4.76%	豪ドル (円)	111.71	+0.40	+0.36%	米	FFレート (%)		3.640	-	(4/7値)				
フィリピン総合 (pt)	6,089.91	+132.04	+2.22%	NZドル (円)	92.30	+0.84	+0.92%	米	FF先物(第7限月)		96.365	+0.005	-				
VN (ベトナム) (pt)	1,756.55	+79.01	+4.71%	中国元 (円)	23.23	-0.06	-0.25%	日	ドルOIS(3M) (%)		3.65790	0.00215	-				
オセアニア	ASX200 (豪) (pt)	8,951.80	+223.03	+2.56%	香港ドル (円)	20.25	-0.13	-0.61%	欧		ユーロOIS(3M) (%)	2.03910	-0.07490	-			
南米	NZX50種 (NZ) (pt)	13,253.94	+184.28	+1.41%	韓国100ウォン (円)	10.73	+0.10	+0.96%	商品		CRB先物指数 (pt)	366.27	-15.11	-3.96%			
ボバスバ (ブラジル) (pt)	192,201.16	+3,942.25	+2.09%	インドネシア100ルピア (円)	0.93	-0.00	-0.12%	COMEX金先物 (ドル)			4,749.50	+92.40	+1.98%				
NYダウ (ドル)	47,909.92	+1,325.46	+2.85%	インドルピー (円)	1.711	-0.009	-0.49%	COMEX銅先物 (ドル)		577.70	+21.40	+3.85%					
NASDAQ (pt)	22,634.99	+617.14	+2.80%	トルコリラ (円)	3.56	-0.01	-0.42%	WTI原油先物 (ドル)		94.41	-18.54	-16.41%					
S&P500種 (pt)	6,782.81	+165.96	+2.51%	シンガポールドル (円)	124.46	-0.02	-0.02%	その他		パルチックドライ海運 (pt)	2,095.00	-	(4/7値)				
ラッセル2000指数	2,620.46	+75.51	+2.97%	タイバーツ (円)	4.94	+0.04	+0.80%	VIX指数 (pt)		21.04	-4.74	-18.39%					

◎注意事項◎ お問い合わせは、取引店の担当者までご連絡ください。当資料に記載された情報は信頼に足る情報源から得たデータ等に基づいて作成しておりますが、その内容については明示されてい  
ると否とにかかわらず、弊社がその正確性、確実性を保証するものではありません。また、ここに記載された内容が事前の連絡なしに変更されることもあります。また、当資料は情報提供を目的として  
おり、金融商品等の売買を勧誘するものではありません。取引時期などの最終決定はお客様ご自身の判断でなされるようお願いいたします。