

# りそな マーケットフラッシュ デイリー

◎注意事項をよくお読みください  
2026/04/08  
りそなホールディングス 市場企画部

## ◆前営業日の相場動向◆

米国・イラン交渉の期限延長期待が高まり、米国株は持ち直し

	4/7	前日比		4/7	前日比		4/7	前日比
日本国債(10年)	2.405%	-0.020%	日経平均(円)	53,429.56	15.88	ドル円	159.62	-0.06
独国債(10年)	3.084%	0.092%	独DAX(pt)	22,921.59	-246.49	NY原油	112.95	0.54
米国債(10年)	4.293%	-0.038%	NYダウ(ドル)	46,584.46	-85.42	NY金	4,657.10	0.30

### 【ポイント】

- **日本株は横ばい**：前日の米国株高を背景に買いが先行し、日経平均は一時5万4000円台を窺う場面もあった。しかし原油価格の上昇で地政学リスクが再燃。翌日の米イラン交渉期限を前に警戒感が広がり、上げ幅を急速に縮小した。
- **米国株はまちまち**：交渉期限を目前に警戒売りが先行したものの、パキスタンがトランプ大統領に2週間の期限延長を提案したとの報道で下げ止った。NYダウは小幅安で引けたが、S&P500とナスダック総合はプラス圏に転じた。
- **米金利は低下**：NY連銀の1年先インフレ期待が+3.4%と上振れ、金利は上昇したものの、徐々に買いが優勢となった。期限延長期待に加え、良好な3年債入札も支えとなり、引けにかけて中短期ゾーンを中心に金利は一段と低下した。
- **ドル円は横ばい**：交渉期限延長期待からドル売りが優勢となったが、円も主要通貨に対して軟調で、方向感に乏しい動きとなった。
- **【主な材料】**
- 仲介役のパキスタン首相、米国とイランに交渉期限の2週間延長を求める
- NY連銀調査3月インフレ期待：1年先+3.42%（予想3.50%、2月3.42%）

## ◆本日の見通し◆

トランプ氏「2週間の攻撃停止に同意」で株高・金利低下・ドル売りが優勢の見通し

日本株 ↗ 55,500-56,200

米金利 ↘ 4.22-4.32

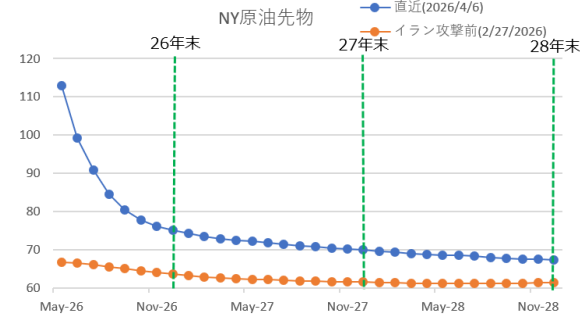
ドル円 ↘ 158.00-159.50

- **日本株**は上昇を予想。米イラン交渉の決裂が回避されたことで、買い戻しが優勢となろう。
- **米金利**は低下を予想。決裂が避けられたことで原油価格は下押しされ、金利低下圧力が強まる公算が大きい。
- **ドル円**は下落を予想。決裂回避され、ドル売りが続き、上値は重くなると見る。

## ◆本日の注目ポイント◆

米・イラン交渉期限と原油先物カーブ

- 米イラン交渉の先行き不透明感から、昨日NY原油は一時120ドルに迫った。先物5月限がイラン攻撃前比で+69%急騰する一方、12月限は+18%の上昇に留まり、カーブの逆鞘化（バックワーデーション）が鮮明。市場は足元の供給不安を強く意識する反面、長期的な需給逼迫については依然として懐疑的である。
- 背景にはOPECの増産余地、トランプ米大統領が事態の長期化を回避するとの観測がある。市場は衝突の激化よりも、対話の継続をメインシナリオに据えていると言える。実際、**本日トランプ氏は「2週間の攻撃停止に同意」した。**
- もっとも、今後混乱が泥沼化すれば期待インフレの持続的上昇を招き、金融政策の修正を迫る可能性は否定できない。期近の急騰に期先がどこまで追従するかは、リスクシナリオの深刻度を測る上で、極めて重要なシグナルとなるだろう



## ◆当面の注目イベント◆

	イベント	注目点
4/10	米3月CPI	ガソリン価格の上昇が鮮明であり、波及が注目。予想対比CPIが大きく振れるようであれば、利上げ観測が再度浮上し、金融市場が動揺するきっかけとなる可能性がある。
4/28	日銀金融政策決定会合	利上げ予想が50%程度と5分5分の情勢となっている。日銀短観を含め直近公表された経済指標は総じて利上げの後押しとなる結果。一方、イラン情勢の不透明感が不透明要因となっている。

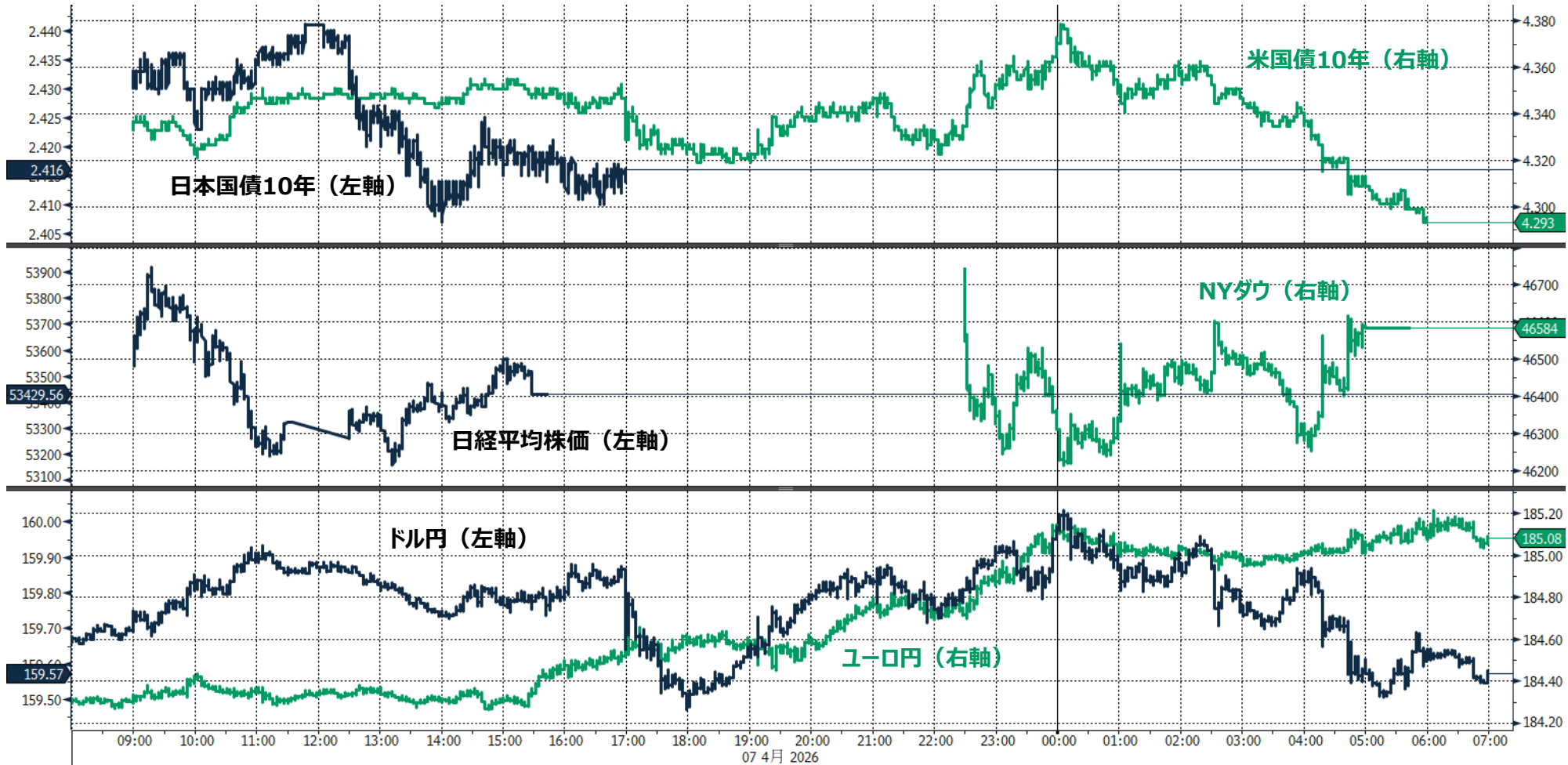
# りそな マーケットフラッシュ デイリー

## ◆前営業日のマーケット動向◆

○東証33業種中 23業種が上昇（値上がり率上位）石油・石炭製品>不動産業>ガス・土石製品(前日)

○S&P11業種中 6業種が上昇（値上がり率上位）コミュニケーション・サービス>IT株<->情報技術(前日)

○主要通貨強い順 AUD>EUR>GBP>CNY>CAD>JPY>USD>CHF(前日)



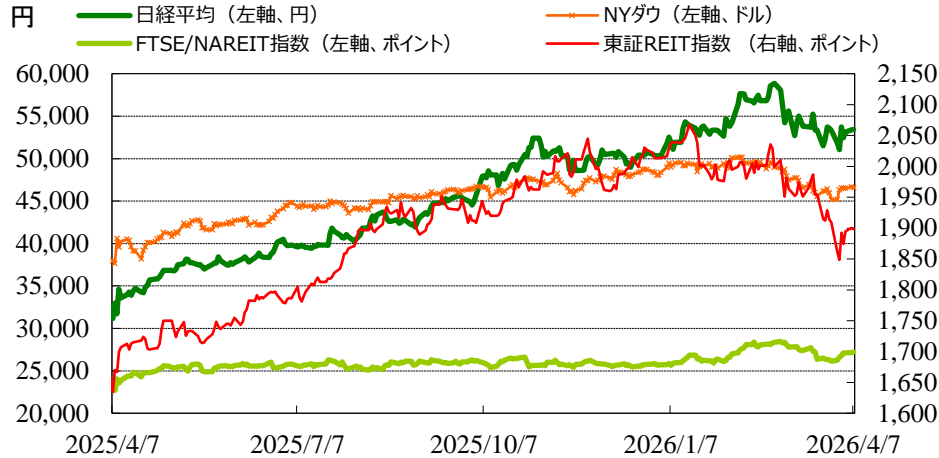
(出所: Bloomberg)

◎注意事項◎ お問い合わせは、取引店の担当者までご連絡ください。当資料に記載された情報は信頼に足る情報源から得たデータ等に基づいて作成しておりますが、その内容については明示されていると否にかかわらず、弊社がその正確性、確実性を保証するものではありません。また、ここに記載された内容が事前の連絡なしに変更されることもあります。また、当資料は情報提供を目的としており、金融商品等の売買を勧誘するものではありません。取引時期などの最終決定はお客様ご自身の判断でなされるようお願いいたします。

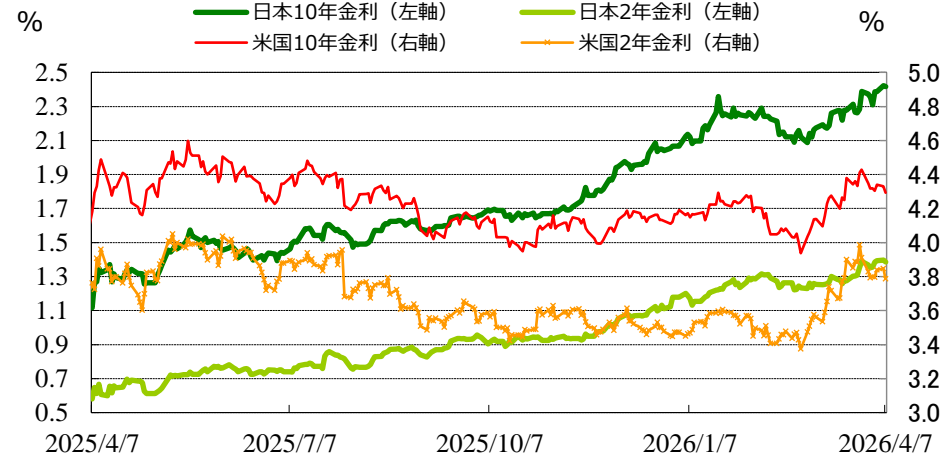
(出所：Bloomberg)

## ◆マーケット・チャート◆

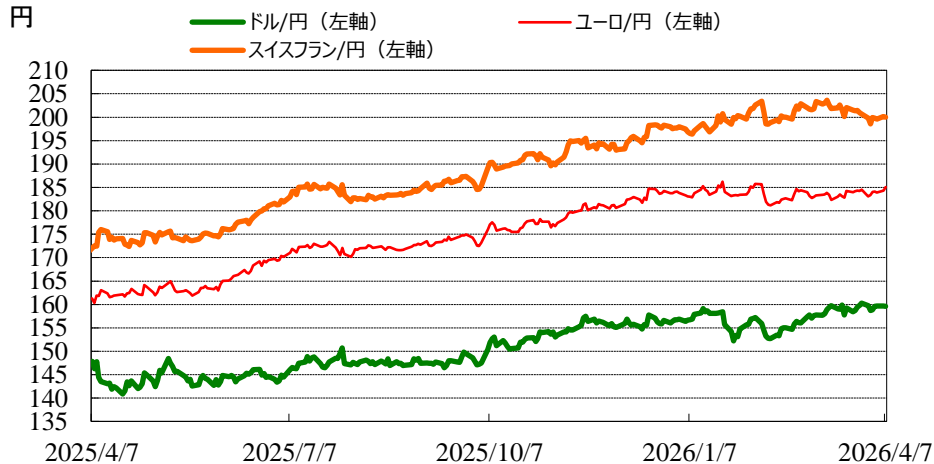
図表1：株式市場（日経平均、NYダウ、東証REIT指数、FTSE/NAREIT指数）



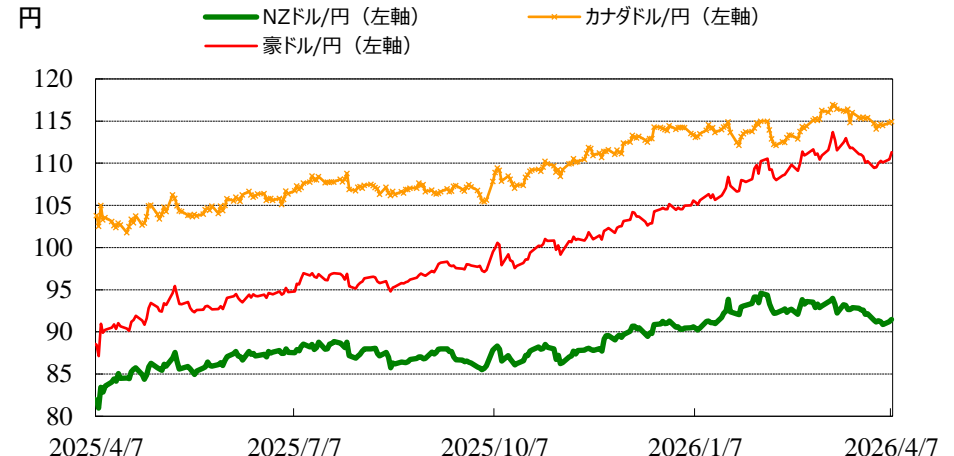
図表2：債券市場（日米2年金利、10年金利）



図表3：為替市場（ドル/円、ユーロ/円、スイスフラン/円）



図表4：為替市場（豪ドル/円、NZドル/円、カナダドル/円）

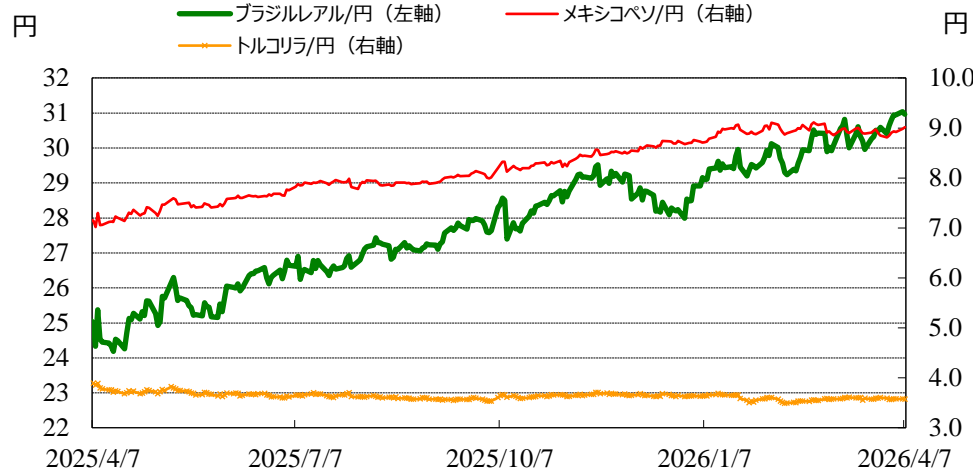


◎注意事項◎ お問い合わせは、取引店の担当者までご連絡ください。当資料に記載された情報は信頼に足る情報源から得たデータ等に基づいて作成しておりますが、その内容については明示されていないと否にかかわらず、弊社がその正確性、確実性を保証するものではありません。また、ここに記載された内容が事前の連絡なしに変更されることもあります。また、当資料は情報提供を目的としており、金融商品等の売買を勧誘するものではありません。取引時期などの最終決定はお客様ご自身の判断でなされるようお願いいたします。

(出所：Bloomberg)

## ◆マーケット・チャート◆

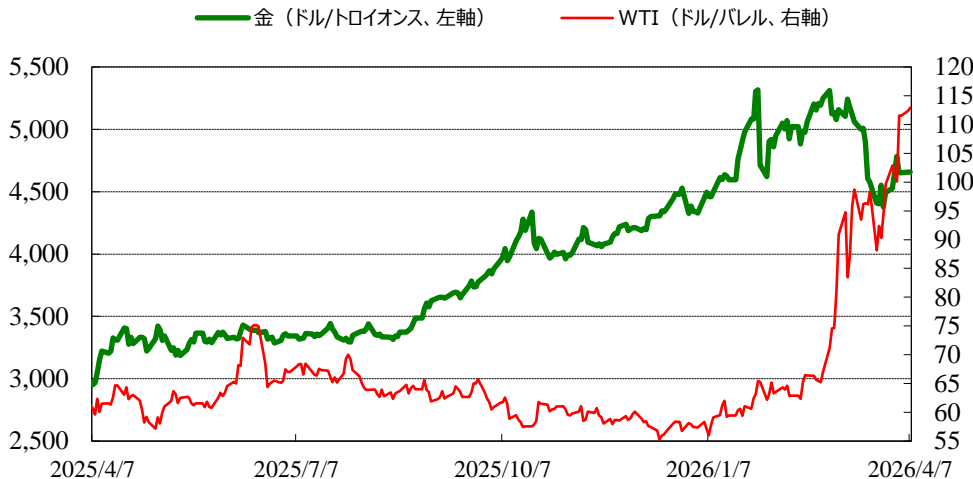
図表5：為替市場（ブラジルレアル/円、メキシコペソ/円、トルコリラ/円）



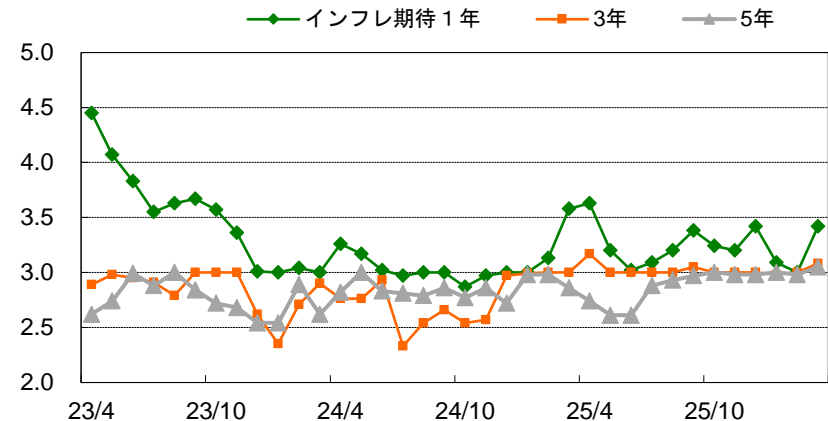
図表6：株式市場（ブラジル株、インド株、中国株）



図表7：商品市場（金・原油）



図表8：NY連銀調査3月インフレ期待



出所：Bloomberg

NY連銀調査3月インフレ期待：1年先+3.42%（予想3.50%、2月3.00%）

©注意事項◎ お問い合わせは、取引店の担当者までご連絡ください。当資料に記載された情報は信頼に足る情報源から得たデータ等に基づいて作成しておりますが、その内容については明示されていると否とにかかわらず、弊社がその正確性、確実性を保証するものではありません。また、ここに記載された内容が事前の連絡なしに変更されることもあります。また、当資料は情報提供を目的としており、金融商品等の売買を勧誘するものではありません。取引時期などの最終決定はお客さまご自身の判断でなされるようお願いいたします。

## ◆マーケット・データ◆

(出所：Bloomberg 朝8時時点で公表済みの数値を更新)

		指標	2026/4/7	前営業日比	上昇率 (前日比)			指標	2026/4/7	前営業日比	上昇率 (前日比)			指標	2026/4/7	前営業日比	上昇率 (前日比)	
日	株式	日経平均 終値 (円)	53,429.56	+15.88	+0.03%	REIT	FTSE100 (英) (pt)	10,348.79	-87.50	-0.84%	為替	円	対	ロシアルーブル (円)	2.033	+0.011	+0.54%	
		CME日経平均先物 (円)	53,960	-40	-0.07%		DAX (独) (pt)	22,921.59	-246.49	-1.06%			南アフリカランド (円)	9.502	+0.030	+0.32%		
		東証プライム 出来高 (万株)	183,000	+17,889	+10.83%		CAC40種 (仏) (pt)	7,908.74	-53.65	-0.67%			ユーロドル (米ドル)	1.1595	+0.0054	+0.47%		
		売買高 (百万円)	5,736,259	+462,244	+8.76%		SMI (スイス) (pt)	12,790.35	-191.62	-1.48%			豪ドル (米ドル)	0.6974	+0.0056	+0.81%		
		6日騰落レシオ (%)	166.15	+61.37	+58.57%		I-10ストックス50 (欧) (pt)	5,633.22	-59.64	-1.05%			ドルインデックス	99.86	-0.1230	-0.12%		
		25日騰落レシオ (%)	97.79	+7.76	+8.62%		日 東証REIT (pt)	1,898.22	-2.32	-0.12%			長期金利	日	日本 30年国債 (%)	3.660	新発	-
		TOPIX (pt)	3,654.02	+9.22	+0.25%		米 FTSE/NAREIT (pt)	27,215.75	+52.43	+0.19%					日本 20年国債 (%)	3.329	-0.001	-
		グロース250指数 (pt)	742.91	+2.22	+0.30%		グ S&PグローバルREIT (pt)	230.90		(4/6値)					日本 10年国債 (%)	2.405	-0.020	-
		JPX400 (pt)	33,028.36	+61.57	+0.19%		欧 S&PEuropeREIT (pt)	150.92		(4/6値)					日本 5年国債 (%)	1.805	-0.020	-
		東証プライム指数 (pt)	1,883.12	+4.73	+0.25%		豪 ASX200 REIT (pt)	1,515.10	+3.10	+0.21%					日本 2年国債 (%)	1.380	-0.015	-
アジア	株式	ハンセン (香港) (pt)	25,116.53		(4/2値)	米 米国ハイイールド債 (pt)	2,918.54	-0.61	-0.02%	米	米国 30年国債 (%)	4.870			-0.016	-		
		上海総合 (中国) (pt)	3,890.17	+10.07	+0.26%	欧 欧州ハイイールド債 (pt)	497.34	+0.31	+0.06%		米国 10年国債 (%)	4.293			-0.038	-		
		ハンセンH株 (pt)	8,456.92		(4/2値)	新 新興国ハイイールド債 (pt)	1,812.36	+1.50	+0.08%		米国 5年国債 (%)	3.929			-0.054	-		
		韓国総合 (pt)	5,494.78	+44.45	+0.82%	米ドル (円)	159.62	-0.06	-0.04%		米国 2年国債 (%)	3.788			-0.060	-		
		加権 (台湾) (pt)	33,229.82	+657.39	+2.02%	カナダドル (円)	114.95	+0.15	+0.13%		短期金利	日			無担保O/N (%)	0.727	±0.0000	-
		ムンバイSENSEX (pt)	74,616.58	+509.73	+0.69%	ブラジルリアル (円)	30.97	-0.07	-0.24%				円TIBOR(3M) (%)	1.27309		-		
		ST(シンガポール) (pt)	4,958.01	-14.39	-0.29%	メキシコペソ (円)	9.02	+0.03	+0.34%				円OIS(3M) (%)	0.84651	-0.02225	-		
		KLCI (マレーシア) (pt)	1,676.86	-3.97	-0.24%	ユーロ (円)	185.08	+0.78	+0.42%				円OIS(6M) (%)	0.92355	-0.02146	-		
		SET(タイ) (pt)	1,464.43	+10.43	+0.72%	英ポンド (円)	212.19	+0.84	+0.40%				米	FFレート (%)	3.640	-	(4/6値)	
		ジャカルタ総合 (pt)	6,971.03	-18.40	-0.26%	スイスフラン (円)	200.03	-0.09	-0.05%					FF先物(第7限月)	96.360	+0.015	-	
イスタンブール100 (pt)	12,921.56	-190.75	-1.45%	豪ドル (円)	111.31	+0.85	+0.77%	ドルOIS(3M) (%)	3.65575	-0.00265				-				
フィリピン総合 (pt)	5,957.87	+9.54	+0.16%	NZドル (円)	91.46	+0.27	+0.30%	商品	WTI原油先物 (ドル)	112.95				+0.54	+0.48%			
VN (ベトナム) (pt)	1,677.54	+2.55	+0.15%	中国元 (円)	23.29	+0.08	+0.34%		トルコリラ (円)	3.57				-0.00	-0.13%			
オセアニア	ASX200 (豪) (pt)	8,728.80	+149.31	+1.74%	香港ドル (円)	20.37	-0.00		-0.01%	その他				パルチックドライ海運 (pt)	2,066.00		(4/2値)	
南米	NZX50種 (NZ) (pt)	13,069.66	+167.51	+1.30%	韓国100ウォン (円)	10.63	+0.04		+0.40%		VIX指数 (pt)	25.78		+1.61	+6.66%			
米	NYダウ (ドル)	46,584.46	-85.42	-0.18%	インドネシア100ルピア (円)	0.93	-0.00		-0.45%									
	NASDAQ (pt)	22,017.85	+21.51	+0.10%	インドルピー (円)	1.719	+0.006		+0.33%									
	S&P500種 (pt)	6,616.85	+5.02	+0.08%	トルコリラ (円)	3.57	-0.00		-0.13%									
	ラッセル2000指数	2,544.95	+4.30	+0.17%	シンガポールドル (円)	124.48	+0.18		+0.15%									
					タイバーツ (円)	4.90	-0.00		-0.05%									

◎注意事項◎ お問い合わせは、取引店の担当者までご連絡ください。当資料に記載された情報は信頼に足る情報源から得たデータ等に基づいて作成しておりますが、その内容については明示されてい  
ると否とにかかわらず、弊社がその正確性、確実性を保証するものではありません。また、ここに記載された内容が事前の連絡なしに変更されることもあります。また、当資料は情報提供を目的として  
おり、金融商品等の売買を勧誘するものではありません。取引時期などの最終決定はお客様ご自身の判断でなされるようお願いいたします。