

# りそな マーケットフラッシュ デイリー

◎注意事項をよくお読みください  
2026/04/07  
りそなホールディングス 市場企画部

## ◆前営業日の相場動向◆

停戦期限を目前に、マーケットはTACOを織り込み冷静に推移した

	4/6	前日比		4/6	前日比		4/6	前日比
日本国債(10年)	2.425%	0.04	日経平均(円)	53,413.68	290.19	ドル円	159.68	0.01
独国債(10年)	2.992%	(4/2値)	独DAX(pt)	23,168.08	(4/2値)	NY原油	112.41	0.87
米国債(10年)	4.331%	-0.010%	NYダウ(ドル)	46,669.88	165.21	NY金	4,656.80	5.30

### 【ポイント】

- **日本株は上昇**：米国とイランの停戦協議に関する報道や一部船舶のホルムズ海峡通過が好感され、株価上昇。もともと、午後には利益確定売りに押され、伸び悩んだ。
- **米国株は上昇**：イラン側が「停戦受け入れに否定的」、トランプ大統領も「期限延長は困難」と強硬姿勢を示したものの、底堅く推移。トランプ氏が最後はマーケットに配慮して譲歩するとの期待(TACO: Trump Always Chickens Out)が支えとなった。
- **米金利はまちまち**：イラン関連のヘッドラインが錯綜したものの債券市場の反応は限定的。原油高が続き、長期・超長期ゾーンで小幅低下する一方、短期金利は上昇した。
- **ドル円は上昇**：停戦期待で原油価格が低下した局面では159円前半まで軟化した。原油上昇とともにドル買いが優勢に。

### 【主な材料】

- 3月ISMサービス景況指数：54.0（予想54.9、2月56.1）
- 日銀支店長会議、①2026年度も2025年度と概ね同程度の賃上げ方針を示す企業が多い②販売価格に転嫁する動きが続いている③中東情勢の展開次第では賃金設定スタンスを慎重化する可能性がある

## ◆本日の見通し◆

停戦合意期待がくすぶり株高、金利低下、ドル安を予想

予想レンジ

日本株 ↗ 53,500-54,200

米金利 ↘ 4.28-4.38

ドル円 ↘ 159.00-160.00

- **日本株**は上昇を予想。米国とイランの停戦期待が引き続きくすぶりやすく底堅い動きを想定。
- **米金利**は低下を予想。米国による発電所への即時攻撃の選択肢が回避されれば、原油価格が下落し、金利は低下を予想。
- **ドル円**は下落を予想。米国による地上戦や発電所への即時攻撃がなければドル買い一服で、ドル円は下落しやすいであろう。

## ◆本日の注目ポイント◆

米・イラン交渉期限後のシナリオと次の注目点

- トランプ米大統領はイランの発電所などインフラ攻撃について、4月7日20時（日本時間8日9時）を交渉期限として設定している。期限後の対応が焦点であり、想定シナリオは後述の通り。従来の交渉スタイルを踏まえれば期限再設定が基本線とみられるが、足元では再延長に否定的な発言も増えており、発電所への限定的な攻撃に移行するリスクも無視できない。
- 一方、昨日の日銀支店長会議では中東情勢に関連し「供給制約による稼働率低下」への言及がみられた。またISMサービス業指数でも、イラン情勢に起因する不確実性や物流コスト上昇への懸念が企業側から示されている。情勢の長期化はこうした影響を通じて経済指標に徐々に表れ、企業マインドの下押し要因となる可能性がある。今後はマクロ面で実体経済への波及が注目される。（出所）各種報道

結果	確率	内容	金融市場への影響
合意	10%	イランがホルムズ海峡開放や停戦に応じる	供給不安の後退により原油は下落。株高、金利低下で戻りを試す
期限再設定	45%	交渉継続を優先	一時的にリスクオンも、先行き不透明感から株式市場戻りも限定的
発電所限定攻撃	35%	インフラ等への局所的攻撃	原油急騰でリスクオフも収束が見えれば徐々に落ち着く
戦闘のエスカレート	10%	米軍がイランで地上戦を開始するなど広域化	混迷が意識され、持続的なリスクオフ地合いに

## ◆当面の注目イベント◆

	イベント	注目点
4/7	イラン発電所への攻撃停止期限	日本時間8日9時が期限となる。もともとトランプ米大統領はイラン戦争開始時に短期の終結を想定し4-5週間の目安を示していたことから4月上旬が戦闘終了目標のタイミングとなる。原油高によりガソリン高が進行しており国民の不満も高まっている。早期終結に向けた動きに注目。
4/10	米3月CPI	ガソリン価格の上昇が鮮明であり、波及が注目。予想対比CPIが大きく振れるようであれば、利上げ観測が再度浮上し、金融市場が動揺するきっかけとなる可能性がある。

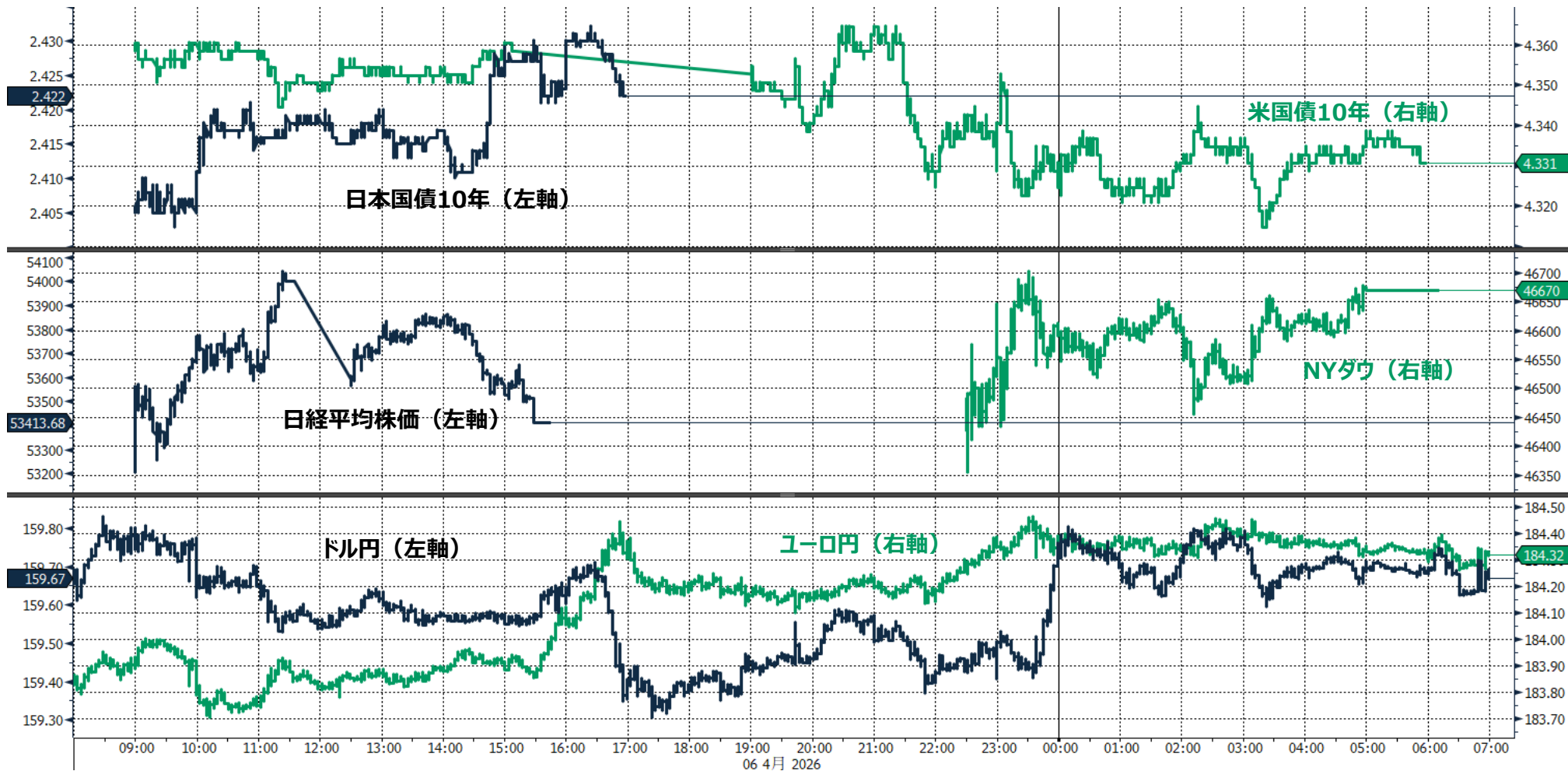
◎注意事項◎ お問い合わせは、取引店の担当者までご連絡ください。当資料に記載された情報は信頼に足る情報源から得たデータ等に基づいて作成しておりますが、その内容については明示されていると否とにかかわらず、弊社がその正確性、確実性を保証するものではありません。また、ここに記載された内容が事前の連絡なしに変更されることもあります。また、当資料は情報提供を目的としており、金融商品等の売買を勧誘するものではありません。取引時期などの最終決定はお客様ご自身の判断でなされるようお願いいたします。

## ◆前営業日のマーケット動向◆

○TOPIX33業種中 17業種が下落（値下がり率上位） 鉱業> 電気・ガス業> 空運業

○S&P11業種中 8業種が上昇（値上がり率上位） 一般消費財・サービス> エネルギー> 生活必需品

○主要通貨強い順 GBP> AUD> CHF> CAD> EUR> USD> JPY



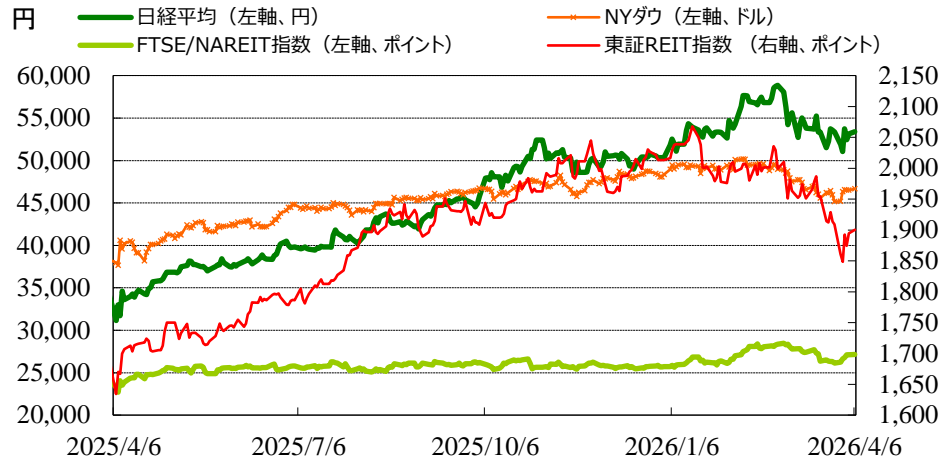
(出所: Bloomberg)

◎注意事項◎ お問い合わせは、取引店の担当者までご連絡ください。当資料に記載された情報は信頼に足る情報源から得たデータ等に基づいて作成しておりますが、その内容については明示されていると否にかかわらず、弊社がその正確性、確実性を保証するものではありません。また、ここに記載された内容が事前の連絡なしに変更されることもあります。また、当資料は情報提供を目的としており、金融商品等の売買を勧誘するものではありません。取引時期などの最終決定はお客様ご自身の判断でなされるようお願いいたします。

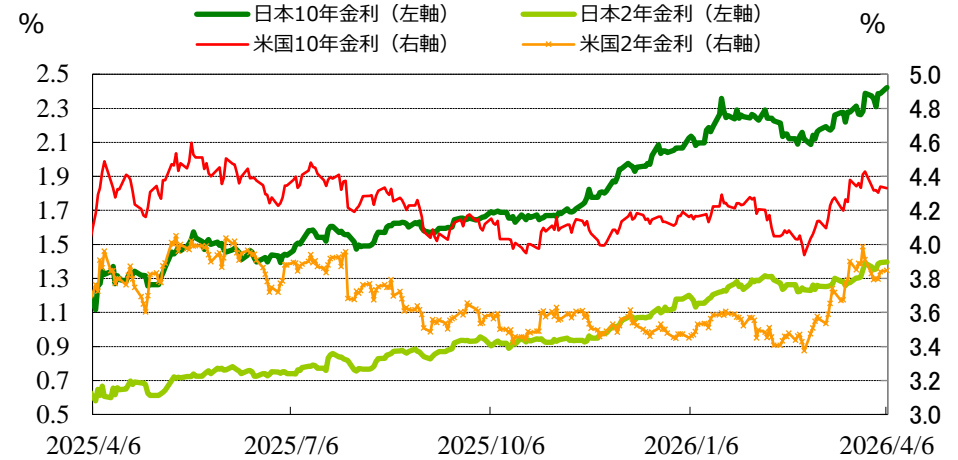
(出所：Bloomberg)

◆マーケット・チャート◆

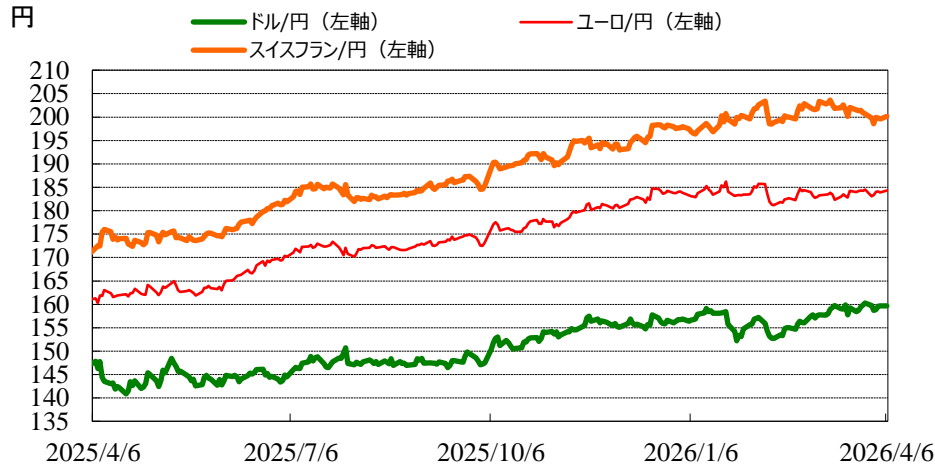
図表1：株式市場（日経平均、NYダウ、東証REIT指数、FTSE/NAREIT指数）



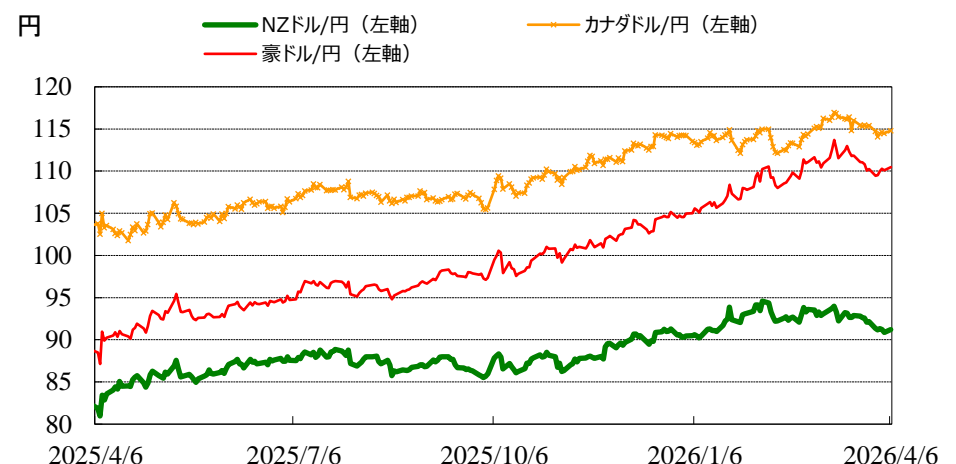
図表2：債券市場（日米2年金利、10年金利）



図表3：為替市場（ドル/円、ユーロ/円、スイスフラン/円）



図表4：為替市場（豪ドル/円、NZドル/円、カナダドル/円）

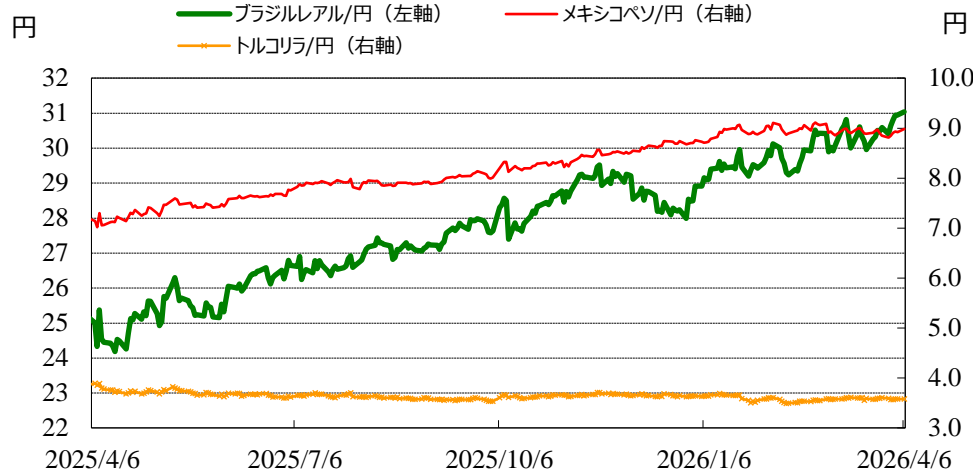


©注意事項◎ お問い合わせは、取引店の担当者までご連絡ください。当資料に記載された情報は信頼に足る情報源から得たデータ等に基づいて作成しておりますが、その内容については明示されてい  
ると否にかかわらず、弊社がその正確性、確実性を保証するものではありません。また、ここに記載された内容が事前の連絡なしに変更されることもあります。また、当資料は情報提供を目的として  
おり、金融商品等の売買を勧誘するものではありません。取引時期などの最終決定はお客様ご自身の判断でなされるようお願いいたします。

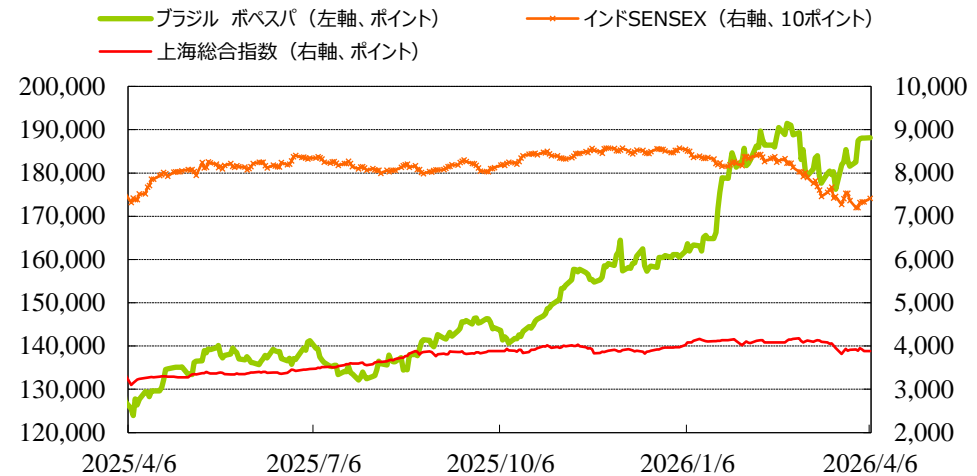
(出所：Bloomberg)

## ◆マーケット・チャート◆

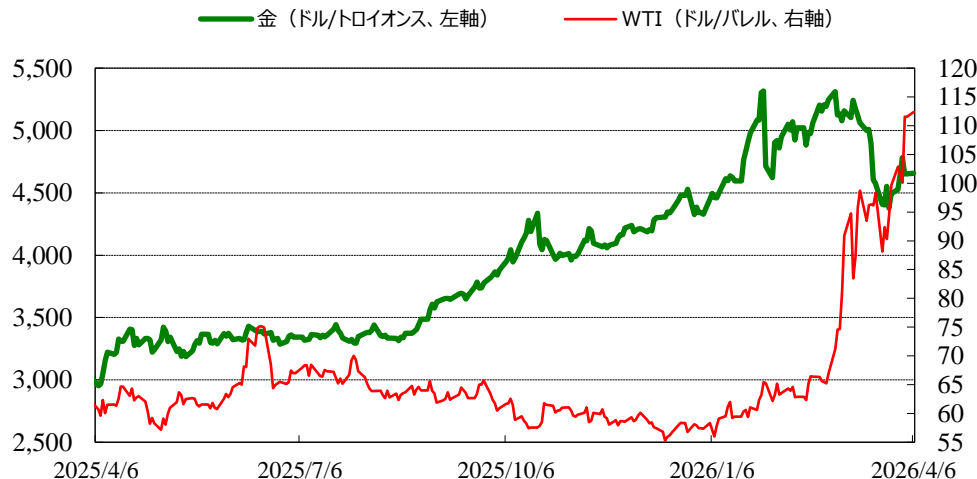
図表5：為替市場（ブラジルレアル/円、メキシコペソ/円、トルコリラ/円）



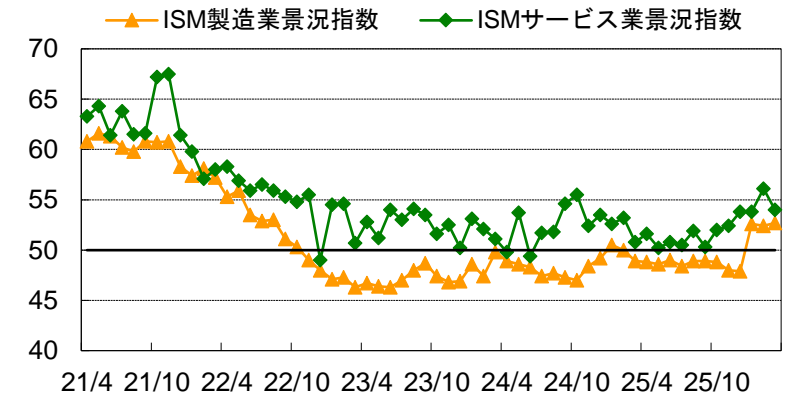
図表6：株式市場（ブラジル株、インド株、中国株）



図表7：商品市場（金・原油）



図表8：3月 米・失業保険申請件数



出所：Bloomberg

サービス業景況感指数（3月）：実績54.0、予想54.9、前回（2月）56.1

©注意事項◎ お問い合わせは、取引店の担当者までご連絡ください。当資料に記載された情報は信頼に足る情報源から得たデータ等に基づいて作成しておりますが、その内容については明示されていないと否にかかわらず、弊社がその正確性、確実性を保証するものではありません。また、ここに記載された内容が事前の連絡なしに変更されることもあります。また、当資料は情報提供を目的としており、金融商品等の売買を勧誘するものではありません。取引時期などの最終決定はお客さまご自身の判断でなされるようお願いいたします。



# りそな マーケットフラッシュ デイリー

## ◆マーケット・データ◆

(出所：Bloomberg 朝8時時点で公表済みの数値を更新)

		指標	2026/4/6	前営業日比	上昇率 (前日比)			指標	2026/4/6	前営業日比	上昇率 (前日比)			指標	2026/4/6	前営業日比	上昇率 (前日比)			
日	株式	日経平均 終値 (円)	53,413.68	+290.19	+0.55%	株式	欧	FTSE100 (英) (pt)	10,436.29		(4/2値)	為替	為替	対円	ロシアルーブル (円)	2.022	+0.026	+1.32%		
		CME日経平均先物 (円)	54,000	+600	+1.12%			DAX (独) (pt)	23,168.08		(4/2値)			南アフリカランド (円)	9.471	+0.077	+0.82%			
		東証プライム 出来高 (万株)	165,111	-3,585	-2.13%			CAC40種 (仏) (pt)	7,962.39		(4/2値)			ユーロドル (米ドル)	1.1541	+0.0022	+0.19%			
		売買高 (百万円)	5,274,015	+135,567	+2.64%			SMI (スイス) (pt)	12,981.97		(4/2値)			豪ドル (米ドル)	0.6918	+0.0023	+0.33%			
		6日騰落レシオ (%)	104.78	-4.95	-4.51%			ユーロストック50 (欧) (pt)	5,692.86		(4/2値)			ドルインデックス	99.98	-0.0470	-0.05%			
		25日騰落レシオ (%)	90.03	-4.46	-4.72%			REIT	日 東証REIT (pt)	1,900.54	+6.14			+0.32%	長期金利	日	日本 30年国債 (%)	3.754	+0.079	-
		TOPIX (pt)	3,644.80	-0.39	-0.01%			米 FTSE/NAREIT (pt)	27,163.32	+29.32	+0.11%			日本 20年国債 (%)			3.330	+0.065	-	
		グロース250指数 (pt)	740.69	+7.53	+1.03%			ク S&PグローバルREIT (pt)	230.42		(4/3値)			日本 10年国債 (%)			2.425	+0.045	-	
		JPX400 (pt)	32,966.79	-11.75	-0.04%			欧 S&PEuropeREIT (pt)	150.68		(4/3値)			日本 5年国債 (%)			1.825	+0.030	-	
		東証プライム指数 (pt)	1,878.39	-0.15	-0.01%			豪 ASX200 REIT (pt)	1,512.00		(4/2値)			日本 2年国債 (%)			1.395	+0.010	-	
株 式 ア ジ ア	株式	ハンセン (香港) (pt)	25,116.53		(4/2値)	為替	NY 17 時 時 点	米 米国ハイイールド債 (pt)	2,919.15	+7.43	+0.26%	長期金利	米	米	米国 30年国債 (%)	4.887	-0.018	-		
		上海総合 (中国) (pt)	3,880.10		(4/3値)			欧 欧州ハイイールド債 (pt)	497.04	+0.01	+0.00%				米国 10年国債 (%)	4.331	-0.010	-		
		ハンセンH株 (pt)	8,456.92		(4/2値)			新 新興国ハイイールド債 (pt)	1,810.86	+1.68	+0.09%				米国 5年国債 (%)	3.983	-0.002	-		
		韓国総合 (pt)	5,450.33	+73.03	+1.36%			米ドル (円)	159.68	+0.01	+0.01%				米国 2年国債 (%)	3.848	+0.008	-		
		加権 (台湾) (pt)	32,572.43		(4/2値)			カナダドル (円)	114.80	+0.30	+0.26%				ドイツ 10年国債 (%)	2.992		(4/3値)		
		ムンバイSENSEX (pt)	74,106.85	+787.30	+1.07%			ブラジルリアル (円)	31.04	+0.10	+0.32%			イギリス 10年国債 (%)	4.833		(4/3値)			
		ST(シンガポール) (pt)	4,972.40	+24.90	+0.50%			メキシコペソ (円)	8.99	+0.06	+0.72%			短期金利	日	無担保O/N (%)	0.727	-0.001	-	
		KLCI (マレーシア) (pt)	1,680.83	-14.67	-0.87%			ユーロ (円)	184.30	+0.42	+0.23%					円TIBOR(3M) (%)	1.27309	±0.00000	-	
		SET(タイ) (pt)	1,454.00		(4/3値)			英ポンド (円)	211.35	+0.76	+0.36%					円OIS(3M) (%)	0.86875	+0.00113	-	
		ジャカルタ総合 (pt)	6,989.43	-37.36	-0.53%			スイスフラン (円)	200.13	+0.56	+0.28%			円OIS(6M) (%)	0.94500	+0.00250	-			
		イスタンブール100 (pt)	13,112.31	+175.96	+1.36%			豪ドル (円)	110.46	+0.38	+0.35%			短期金利	米	FFレート (%)	3.640	-	(4/3値)	
		フィリピン総合 (pt)	5,948.33	-50.35	-0.84%			NZドル (円)	91.19	+0.34	+0.37%					FF先物(第7限月)	96.345	-0.010	-	
		VN (ベトナム) (pt)	1,674.99	-9.05	-0.54%			中国元 (円)	23.21	+0.01	+0.06%					ドルOIS(3M) (%)	3.65840	0.00090	-	
オセ ニア	株式	ASX200 (豪) (pt)	8,579.49		(4/2値)	香港ドル (円)	20.37	+0.01	+0.05%	短期金利	欧	ユーロOIS(3M) (%)	2.07700		(4/2値)					
南米		NZX50種 (NZ) (pt)	12,902.15		(4/2値)	韓国100ウォン (円)	10.59	+0.02	+0.15%			商品	CRB先物指数 (pt)	382.46	+1.44	+0.38%				
米	ボベスパ (ブラジル) (pt)	188,161.97	+109.95	+0.06%	インドネシア100ルピア (円)	0.94	-0.00	-0.31%	COMEX金先物 (ドル)				4,656.80	+5.30	+0.11%					
	NYダウ (ドル)	46,669.88	+165.21	+0.36%	インドルピー (円)	1.713	-0.001	-0.05%	COMEX銅先物 (ドル)	560.10	+1.75		+0.31%							
	NASDAQ (pt)	21,996.34	+117.16	+0.54%	トルコリラ (円)	3.58	+0.00	+0.04%	WTI原油先物 (ドル)	112.41	+0.87		+0.78%							
	S&P500種 (pt)	6,611.83	+29.14	+0.44%	シンガポールドル (円)	124.30	+0.25	+0.20%	その他	バルチックドライ海運 (pt)	2,066.00			(4/2値)						
	ラッセル2000指数	2,540.64	+10.60	+0.42%	タイバーツ (円)	4.91	+0.01	+0.30%		VIX指数 (pt)	24.17	+0.30	+1.26%							

◎注意事項◎ お問い合わせは、取引店の担当者までご連絡ください。当資料に記載された情報は信頼に足る情報源から得たデータ等に基づいて作成しておりますが、その内容については明示されてい  
ると否とにかかわらず、弊社がその正確性、確実性を保証するものではありません。また、ここに記載された内容が事前の連絡なしに変更されることもあります。また、当資料は情報提供を目的として  
おり、金融商品等の売買を勧誘するものではありません。取引時期などの最終決定はお客様ご自身の判断でなされるようお願いいたします。