

※休日の場合は
前営業日データ

先週 (3/30~4/3) の相場動向

今週 (4/6~4/10) の見通し

	4/3	3/27比		4/3	3/27比		4/3	3/27比
ドル円	159.67	▲ 0.64	日経平均(円)	53,123.49	▲ 249.58	日本国債(10年)	2.380	0.010
ユーロ円	183.88	▲ 0.64	DAX(指数)	23,168.08	867.33	米国債(10年)	4.341	▲ 0.087
豪ドル円	110.08	▲ 0.15	NYダウ(ドル)	46,504.67	1,338.03	WTI(ドル)	111.54	11.90
NZドル円	90.86	▲ 1.32	人民元円	23.20	0.01	NY金(ドル)	4,651.50	159.00

○イラン紛争終結期待続かず、トランプ演説で地政学リスク再燃

- 【ポイント】
- **日本株は下落**：イラン紛争の思惑に上下する展開。週初はイラン紛争が混沌とするとの見方から売りが先行。その後は米国・イラン両国が終結に言及し、買戻しが優勢となるも、4/2のトランプ演説にてイラン攻撃を続ける方針が示され、伸び悩んだ。
 - **米国株は上昇**：週前半はイラン紛争の早期収束期待から上昇。しかし、4/2の演説でイランへの攻撃継続方針が示されると、紛争停止期待が後退し、上昇は一服。
 - **日本金利は横ばい**：週央にかけて、米金利の低下もあり、金利は低下基調。しかし、4/2の10年債入札が低調な結果となり、金利は上昇。10年金利は節目の2.4%を再度試す展開に。各年限とも概ね前週末の水準での引けとなった。
 - **米国金利は低下**：週前半は中東情勢への楽観ムードからインフレ警戒が和らぎ、金利低下。トランプ演説直後は一時的に金利が急上昇したものの、買い戻しも入り金利は低下に転じた。週末の雇用統計は予想を大きく上回り、金利は上昇。しかし、米国休日であり、市場参加者も少なく、動意は乏しいものとなった。
 - **ドル円は下落**：イラン紛争終結期待から、ドルが主要通貨に対して売られたため、ドル円は週半ばには158円台半ばまで下落。しかし、トランプ演説を受けて、再度地政学リスクが再燃し、有事のドル買いから下げ幅を縮小させた。

◆今週の重要日程

6日(月) 日	日銀支店長会議	8日(水) 米	FOMC議事要旨
6日(月) 米	3月ISM(非製造業)	9日(木) 日	5年債入札
7日(火) 日	30年債入札	9日(木) 米	GDP確報値(25年4Q)
7日(火) 米	3年債入札	9日(木) 米	30年債入札
8日(水) 日	3月景気ウォッチャー調査	10日(金) 日	3月企業物価指数
8日(水) 米	10年債入札	10日(金) 米	3月CPI

○支店長会議で日銀利上げを占い、入札で債券需給を確認

- **日銀支店長会議**：4/6の支店長会議は4月27、28日に行われる日銀金融政策決定会合での利上げ検討の重要な判断材料となる。3月調査日銀短観ではイラン情勢の悪化に伴う地政学リスクの高まりにも関わらず、企業の景況感の底堅さが見られた。支店長会議で地域景況感に加え、賃上げ、価格転嫁動向、設備投資が順調であるかを確認できるかが焦点となる。
- **5年債・30年債入札**：今週は7日に30年債、9日に5年債の入札が予定されている。4/2の10年債入札は、平均落札価格と最低落札価格の差が30銭(直近3年の平均8銭)と不調な結果となった。イラン情勢の悪化に伴うインフレ警戒と日銀利上げが意識されており、今週の30年債、5年債入札への警戒感の高まりやすい。日本の金利上昇は財政警戒を通じて円安材料になりやすく注意したい。

為替	【ドル円】 155.00-163.00円 【ユーロ円】 180.00-188.00円	➢ ドル円は横ばい 。イラン情勢を巡り、先行きの不透明感が続くうちは方向感に欠ける展開となろう。160円を超えたところでは日本当局による為替介入警戒感が強まる。 ➢ ユーロ円は横ばい 。月曜日にかけてはイースター休暇であり、重要指標の公表も予定されていない。イラン情勢を巡り明確な進展がなければ値動きは限定的となろう。
株式	【日経平均】 50,000-55,000円 【NYダウ】 43,000-47,000ドル	➢ 日本株は横ばい 。地政学リスク及びインフレに対する懸念が持続。アナリストは中東情勢の影響を見極めたいとの思惑から、業績リビジョンは停滞。今後、どれだけ下方修正が織り込まれるか不透明であり、5月にかけて決算発表シーズンを迎えることから、積極的に上値を追う展開となり難い。 ➢ 米国株は横ばい 。基本的な見方は日本株と同様である。
長期金利	【日本国債】 2.32-2.46% 【米国債】 4.10-4.60%	➢ 日本国債金利は低下 。週前半は相次ぐ入札を警戒し、金利は上昇しやすい。しかし、水準妙味もあり、入札をこなし、週後半は金利は低下に向かうであろう。 ➢ 米国債金利は横ばい 。米金利の理論値は4.00% - 4.40%。原油価格の高騰と利下げ期待の後退により、レンジ上限近辺で推移しよう。

◎注意事項
当資料に記載された情報は信頼に足る情報源から得たデータ等に基づいて作成しておりますが、その内容については明示されていると否にかかわらず、弊社がその正確性、確実性を保証するものではありません。また、ここに記載された内容が事前の連絡なしに変更されることがあります。また、当資料は情報提供を目的としており、金融商品等の売買を勧誘するものではありません。取引時期などの最終決定はお客さまご自身の判断でなされるようお願いいたします。

お問い合わせは、取引店の担当者までご連絡ください。

1

◆ 当グループカスタマーディーラーのドル円予想

今週の予想 (ドル高 強い ↑ 普通 ↑ ドル安 強い ↓ 普通 ↓)

りそな (東京)												りそな (大阪)					
石井	中岡	広兼	砂山	中里	伊藤	野瀬	曾根	島崎	村永	上野	久下	大隈	井口	鈴木	北川	杉戸	中太
↓	↑	↑	↑	↑	↓	↑	↑	↓	↑	↑	↓	↑	↑	↓	↓	↑	↓

埼玉りそな				関西みらい				みなと						
田中(春)	佐藤(泰)	野瀬	佐藤(謙)	五野井	石田	川地	三好	香川	小部	小林	辻村	八原	下川	川崎
↑	↓	↑	↑	↑	↑	↓	↑	↑	↑	↑	↓	↑	↑	↑

東京15:30時点 4月3日 (金) 159.63円 VS 4月10日 (金)

◆ オセアニア通貨・人民元見通し

豪ドル(円)
109.00-111.00
NZドル(円)
90.00-92.00

豪ドル円上昇、NZドル円は上昇。 NZドルの金融政策会合が注目。金利据え置きはコンセンサスであるが声明文はハト派との見方が強いものの、インフレ状況を踏まえ、タカ派サプライズを想定。豪ドル円、NZドル円共に戻りを試す展開を予想。

ドル人民元(元)
6.85 - 6.90
人民元(円)
23.0 - 23.5

ドル人民元は下落：先週はイラン情勢を巡りマーケットは右往左往の展開であったが、人民元は対ドル、対円共に人民元は底堅い動きとなった。イラン情勢を巡る混乱はあっても対ドルではレンジ内での動きで、対円では底堅い動きとなる。

◆ 先週の経済指標等の結果

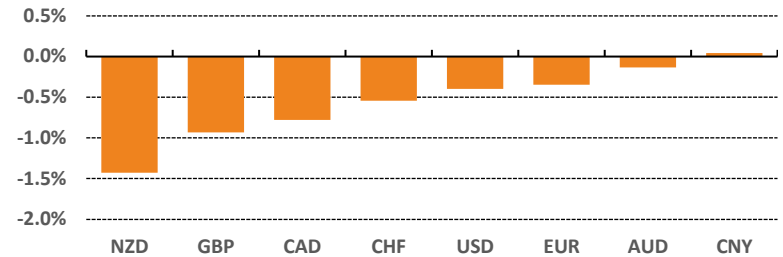
公表日	国	指標	予想	結果	前回
3/31(火)	日	3月東京都区部CPI (前年比)	1.6%	1.4%	1.6%
4/1(水)	日	2月鉱工業生産 (前月比)	▲2.0%	▲2.1%	4.3%
4/2(木)	米	3/28新規失業保険申請件数 (千人)	212	202	210
4/3(金)	米	3月雇用統計 <非農業部門雇用者数変化> (千人)	65	178	▲92

◎注意事項

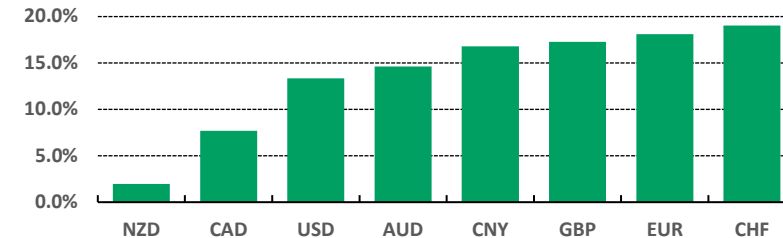
当資料に記載された情報は信頼に足る情報源から得たデータ等に基づいて作成しておりますが、その内容については明示されていると否にかかわらず、弊社がその正確性、確実性を保証するものではありません。また、ここに記載された内容が事前の連絡なしに変更されることがあります。また、当資料は情報提供を目的としており、金融商品等の売買を勧誘するものではありません。取引時期などの最終決定はお客さまご自身の判断でなされるようお願いいたします。

◆ 主要通貨ランキング (対円パフォーマンス)

<週間>



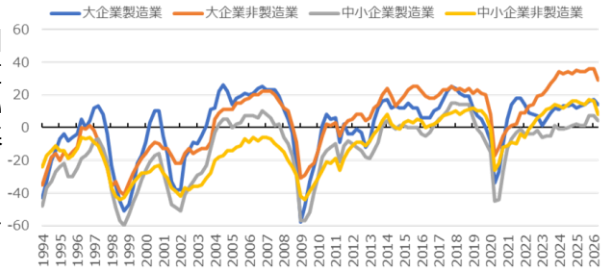
<年初来>



★ 3月調査日銀短観

3月調査の日銀短観では、大企業製造業DIが17 (予想16、先行き14)、非製造業が36 (予想33、先行き29) と総じて堅調な結果となった。調査期間 (2/26 ~ 3/31) にはイラン攻撃後の地政学リスクの高まりがみられたが、企業マインドへの影響は限定的にとどまった。

こうした環境下で日銀は利上げに向けた条件を着実に整えており、地政学リスクという不確実性はあるものの、基調インフレが維持される限り、早期の追加利上げ、特に4月会合での利上げ実施可能性が高まっている。



(注)最新値は3月調査での6月見込み。
出所：日本銀行、内閣府、りそなホールディングス

お問い合わせは、取引店の担当者までご連絡ください。

◆前営業日のマーケット・データ

		指標	2026/4/3	前営業日比	上昇率 (前日比)			指標	2026/4/3	前営業日比	上昇率 (前日比)			指標	2026/4/3	前営業日比	上昇率 (前日比)			
日	株式	日経平均 終値 (円)	53,123.49	+660.22	+1.26%	株式	株式	FTSE100 (英) (pt)	10,436.29		(4/2値)	為替	為替	対円	ロシアルーブル (円)	1.996	+0.008	+0.42%		
		CME日経平均先物 (円)	53,305	-95	-0.18%			DAX (独) (pt)	23,168.08		(4/2値)			対\$	南アフリカランド (円)	9.394	-0.019	-0.20%		
		東証プライム 出来高 (万株)	168,696	-92,578	-35.43%			CAC40種 (仏) (pt)	7,962.39		(4/2値)			ユーロドル (米ドル)	1.1519	-0.0020	-0.17%			
		売買高 (百万円)	5,138,448	-2,679,662	-34.28%			SMI (スイス) (pt)	12,981.97		(4/2値)			豪ドル (米ドル)	0.6895	-0.0015	-0.22%			
		6日騰落レシオ (%)	109.73	+27.10	+32.79%			I-10ストック50 (欧) (pt)	5,692.86		(4/2値)			ドルインデックス	100.03	±0.0000	±0.00%			
		25日騰落レシオ (%)	94.49	+2.85	+3.11%			日 東証REIT (pt)	1,894.40	+20.08	+1.07%			長期金利	長期金利	日	日本 30年国債 (%)	3.675	-0.005	-
		TOPIX (pt)	3,645.19	+33.52	+0.93%			米 FTSE/NAREIT (pt)	27,134.00		(4/2値)					日	日本 20年国債 (%)	3.265	±0.000	-
		グロース250指数 (pt)	733.16	+9.26	+1.28%			グ S&PグローバルREIT (pt)	230.42	+0.15	+0.07%					日	日本 10年国債 (%)	2.380	-0.010	-
		JPX400 (pt)	32,978.54	+319.76	+0.98%			欧 S&PEuropeREIT (pt)	150.68	±0.00	±0.00%					日	日本 5年国債 (%)	1.795	-0.005	-
		東証プライム指数 (pt)	1,878.54	+17.42	+0.94%			豪 ASX200 REIT (pt)	1,512.00		(4/2値)					日	日本 2年国債 (%)	1.385	±0.000	-
アジア	株式	ハンセン (香港) (pt)	25,116.53		(4/2値)	米 米国ハイイールド債 (pt)	2,911.72	+0.19	+0.01%	米	米	米	米国 30年国債 (%)			4.905	+0.026	-		
		上海総合 (中国) (pt)	3,880.10	-39.19	-1.00%	欧 欧州ハイイールド債 (pt)	497.03	±0.00	±0.00%			米	米国 10年国債 (%)			4.341	+0.036	-		
		ハンセンH株 (pt)	8,456.92		(4/2値)	新 新興国ハイイールド債 (pt)	1,809.18	-1.18	-0.07%			米	米国 5年国債 (%)			3.985	+0.039	-		
		韓国総合 (pt)	5,377.30	+143.25	+2.74%	米ドル (円)	159.67	+0.07	+0.04%			米	米国 2年国債 (%)			3.840	+0.043	-		
		加権 (台湾) (pt)	32,572.43		(4/2値)	カナダドル (円)	114.50	-0.16	-0.14%			短期金利	短期金利			日	無担保O/N (%)	0.728	+0.001	-
		ムンバイSENSEX (pt)	73,319.55		(4/2値)	ブラジルレアル (円)	30.94	+0.01	+0.02%					日	円TIBOR(3M) (%)	1.27309	-0.00727	-		
		ST(シンガポール) (pt)	4,947.50		(4/2値)	メキシコペソ (円)	8.92	-0.01	-0.13%					日	円OIS(3M) (%)	0.86763	+0.00142	-		
		KLCI (マレーシア) (pt)	1,695.50	-2.80	-0.16%	ユーロ (円)	183.88	-0.24	-0.13%					日	円OIS(6M) (%)	0.94250	+0.00150	-		
		SET(タイ) (pt)	1,454.00	-11.72	-0.80%	英ポンド (円)	210.58	-0.47	-0.22%					米	FFレート (%)	3.640	-	(4/2値)		
		ジャカルタ総合 (pt)	7,026.78		(4/2値)	スイスフラン (円)	199.57	-0.21	-0.10%					米	FF先物(第7限月) (%)	96.355	-0.030	-		
イスタンブール100 (pt)	12,936.35	-115.34	-0.88%	豪ドル (円)	110.08	-0.19	-0.17%	米	ドルOIS(3M) (%)	3.65750	0.00245			-						
フィリピン総合 (pt)	5,998.68		(4/1値)	NZドル (円)	90.86	-0.36	-0.39%	商品	商品	欧	ユーロOIS(3M) (%)			2.07700		(4/2値)				
VN (ベトナム) (pt)	1,684.04	-10.78	-0.64%	中国元 (円)	23.20	+0.02	+0.07%			日	CRB先物指数 (pt)			381.02		(4/2値)				
オセアニア	ASX200 (豪) (pt)	8,579.49		(4/2値)	香港ドル (円)	20.36	+0.01			+0.03%	日			COMEX金先物 (ドル)	4,651.50		(4/2値)			
南米	NZX50種 (NZ) (pt)	12,902.15		(4/2値)	韓国100ウォン (円)	10.57	+0.00			+0.01%	日	COMEX銅先物 (ドル)	558.35		(4/2値)					
米	株式	ボベスパ (ブラジル) (pt)	188,052.02		(4/2値)	インドネシア100ルピア (円)	0.94			+0.00	+0.17%	日	WTI原油先物 (ドル)	111.54		(4/2値)				
		NYダウ (ドル)	46,504.67		(4/2値)	インドルピー (円)	1.714			+0.003	+0.19%	その他	その他	バルチックドライ海運 (pt)	2,066.00		(4/2値)			
		NASDAQ (pt)	21,879.18		(4/2値)	トルコリラ (円)	3.58			-0.00	-0.06%			VIX指数 (pt)	23.87		(4/2値)			
		S&P500種 (pt)	6,582.69		(4/2値)	シンガポールドル (円)	124.05			-0.06	-0.05%									
		ラッセル2000指数 (pt)	2,530.04		(4/2値)	タイバーツ (円)	4.89			+0.00	+0.00%									

◎注意事項
 当資料に記載された情報は信頼に足る情報源から得たデータ等に基づいて作成しておりますが、その内容については明示されていると否にかかわらず、弊社がその正確性、確実性を保証するものではありません。また、ここに記載された内容が事前の連絡なしに変更されることがあります。また、当資料は情報提供を目的としており、金融商品等の売買を勧誘するものではありません。取引時期などの最終決定はお客さまご自身の判断でなされるようお願いいたします。

お問い合わせは、取引店の担当者までご連絡ください。

◆3/30~4/3の市場動向

(出所：Bloomberg)

		3/30(月)	3/31(火)	4/1(水)	4/2(木)	4/3(金)
外国為替	東京					
	ドル・円(仲値)*	160.05	159.93	158.87	158.72	159.70
	ユーロ・円(仲値)*	184.14	183.52	183.89	184.04	184.29
	豪ドル・円(仲値)*	109.55	109.63	110.10	110.15	110.43
	NZドル・円(仲値)*	91.71	91.64	91.51	91.34	91.35
	ドル・円(15:30時点)	159.73	159.59	158.48	159.34	159.67
	ユーロ・円(15:30時点)	183.93	183.00	183.54	183.60	184.19
	ユーロ・ドル(15:30時点)	1.1515	1.1467	1.1585	1.1525	1.1537
	ドル円直先3ヶ月(3ヵ月、銭/ドル)	-d 122.0	-d 120.2	-d 119.8	-d 121.1	-d 121.2
NY	ドル・円	159.71	158.72	158.82	159.60	159.67
	ユーロ・ドル	1.1465	1.1553	1.1589	1.1539	1.1519
	英ポンド・ドル	1.3186	1.3227	1.3305	1.3227	1.3202
	スイスフラン・ドル	0.7994	0.7995	0.7942	0.7989	0.8003
株式	東京					
	日経平均(225種/円)	51,885.85	51,063.72	53,739.68	52,463.27	53,123.49
	東証株価指数(TOPIX)	3,542.34	3,497.86	3,670.90	3,611.67	3,645.19
	TOPIXプライム指数	1,825.24	1,802.27	1,891.64	1,861.12	1,878.54
	JPX400	32,120.22	31,702.08	33,213.82	32,658.78	32,978.54
	東証グロース250指数	709.93	699.09	737.39	723.90	733.16
	東証1部出来高(百万株)	2,902.41	2,641.60	2,512.54	2,612.74	1,686.96
海外						
NYダウ(ドル)	45,216.14	46,341.51	46,565.74	46,504.67	-	
ナスダック総合指数	20,794.64	21,590.63	21,840.95	21,879.18	-	
中国上海総合指数	3,923.29	3,891.86	3,948.55	3,919.29	3,880.10	
SENSEX(インド)	71,947.55	-	73,134.32	73,319.55	-	
ブラジルボベスパ指数	182,514.20	187,461.84	187,952.91	188,052.02	-	

*外国為替(仲値)はリソナ銀行外国為替公示相場

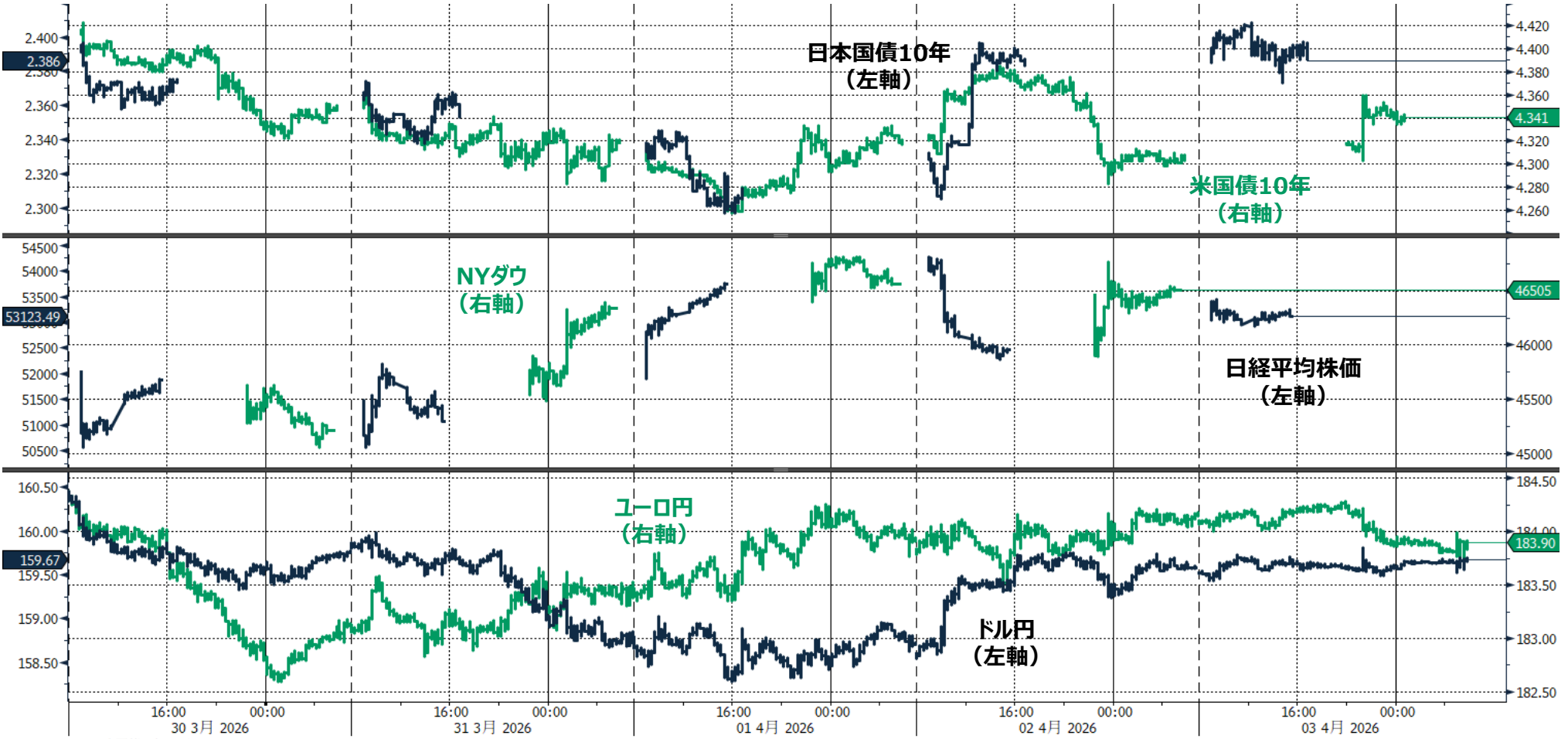
		3/30(月)	3/31(火)	4/1(水)	4/2(木)	4/3(金)		
国内金利	無担保コール	0.726	0.727	0.728	0.727	0.728		
	日本円TIBOR	3ヵ月	1.28273	1.26882	1.28036	1.28036	1.27309	
		6ヵ月	1.34791	1.34791	1.34791	1.34791	1.34791	
	利付2年国債(直近発行銘柄)	1.355	1.374	1.345	1.385	1.385		
	利付5年国債(直近発行銘柄)	1.780	1.780	1.730	1.800	1.795		
	利付10年国債(直近発行銘柄)	2.355	2.355	2.300	2.390	2.380		
	利付20年国債(直近発行銘柄)	3.305	3.279	3.195	3.265	3.265		
	債券先物	26/6限	130.340	130.310	130.870	130.190	130.260	
		OIS/円スワップ	2年	1.36375	1.36000	1.35750	1.36100	1.36800
			5年	1.75600	1.74876	1.72800	1.75600	1.76750
10年			2.16500	2.15500	2.13625	2.17500	2.18600	
20年	2.80875		2.78875	2.77000	2.80000	2.81600		
海外金利	米金利							
	FFレート	3.64	3.64	3.64	-	-		
	TB(3ヵ月)	3.681	3.672	3.687	3.689	3.692		
	ターム物SOFR(3ヵ月)	3.69175	3.68223	3.67725	3.67387	-		
	T-NOTE(10年債)	4.348	4.317	4.319	4.305	4.341		
OIS	日本円(3ヵ月)	0.85627	0.85875	0.86741	0.86621	0.86763		
	米ドル(3ヵ月)	3.66073	3.65840	3.65900	3.65505	3.65750		
	ユーロ(3ヵ月)	2.05100	2.06270	2.06850	2.07700	-		
	英ポンド(3ヵ月)	3.84856	3.83201	3.81300	3.82368	-		
	スイスフラン(3ヵ月)	-0.05325	-0.05500	-0.05000	-0.04628	-0.04500		
手形	豪ドル(3ヵ月物銀行手形)	4.31750	4.30000	4.29500	4.31500	4.32800		
	NZドル(3ヵ月物銀行手形)	2.54000	2.54000	2.50500	2.51000	2.51000		
商品	金(NY先物、期近)(ドル)	4,526.00	4,647.60	4,783.20	4,651.50	-		
	原油(WTI先物、期近)(ドル)	102.88	101.38	100.12	111.54	-		
	CRB先物指数	371.29	372.42	371.12	381.02	-		

◆ 先週のマーケット動向 (3/30~4/3)

(出所：Bloomberg)

○東証33業種中 32業種が上昇 (値上がり率上位) 非鉄金属> 鉱業> 電気機器(前日)
○米国株式市場休場
○主要通貨強い順 CNY> USD> JPY> CHF> EUR> CAD> AUD> GBP(前日)

○東証33業種中 18業種が下落 (値下がり率上位) 鉱業> 金属製品> 輸送用機器(前週)
○S&P11業種中 9業種が上昇 (値上がり率上位) コミュニケーション・サービス> 不動産> 素材(前週)
○主要通貨強い順 CNY> JPY> AUD> EUR> USD> CHF> CAD> GBP(前週)



G1GB10 Index (日本国債10年) デイリー フラッシュ

Copyright© 2026 Bloomberg Finance L.P.

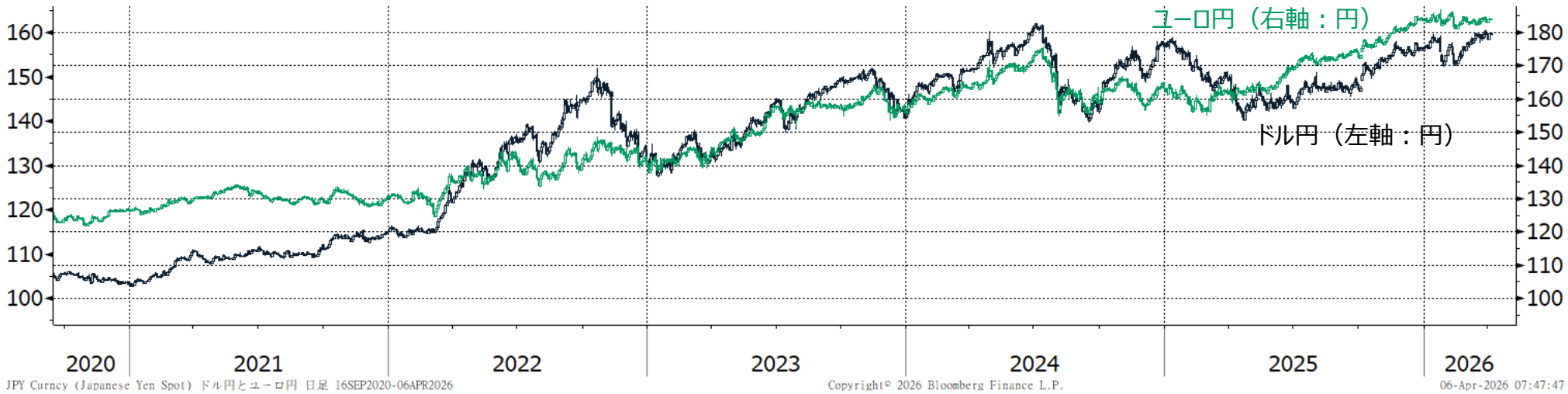
06-Apr-2026 07:47:37

◎注意事項
 当資料に記載された情報は信頼に足る情報源から得たデータ等に基づいて作成しておりますが、その内容については明示されていると否にかかわらず、弊社がその正確性、確実性を保証するものではありません。また、ここに記載された内容が事前の連絡なしに変更されることがあります。また、当資料は情報提供を目的としており、金融商品等の売買を勧誘するものではありません。取引時期などの最終決定はお客さまご自身の判断でなされるようお願いいたします。
 お問い合わせは、取引店の担当者までご連絡ください。

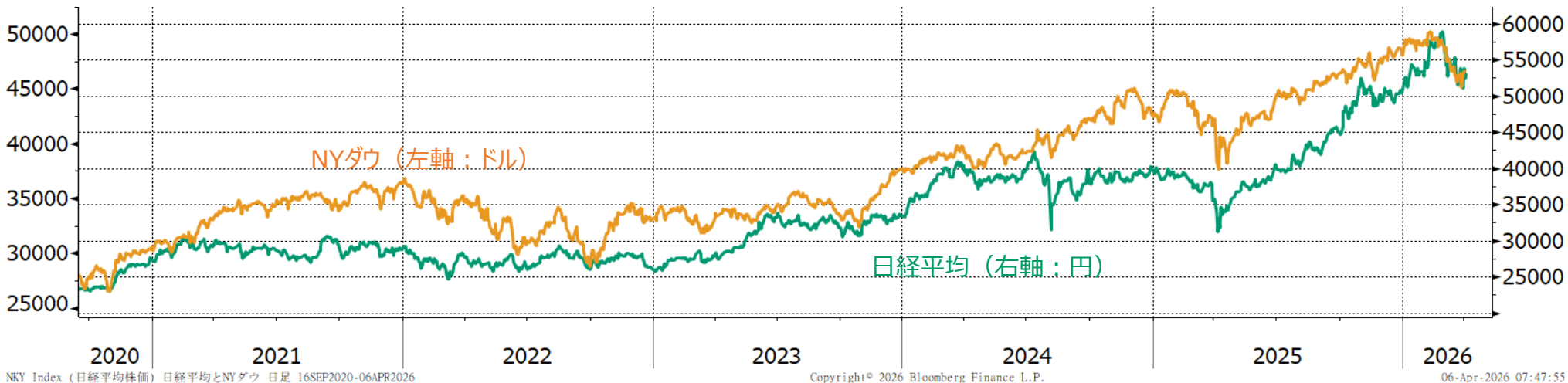
◆ チャート集 過去の相場推移 (外国為替、株式)

(出所: Bloomberg)

ドル円とユーロ円



日経平均とNYダウ



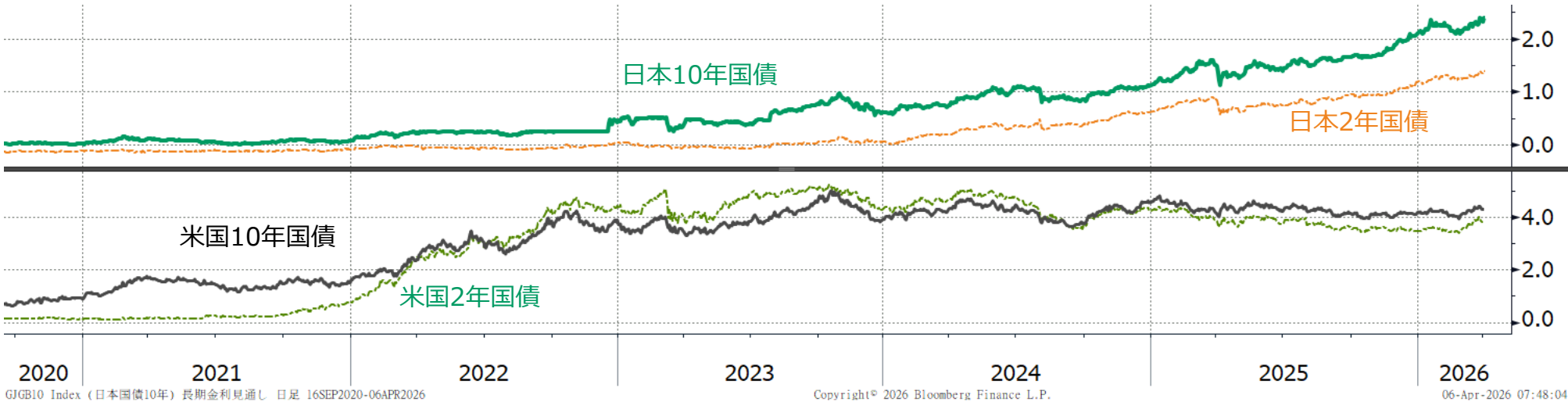
◎注意事項
当資料に記載された情報は信頼に足る情報源から得たデータ等に基づいて作成しておりますが、その内容については明示されていると否にかかわらず、弊社がその正確性、確実性を保証するものではありません。また、ここに記載された内容が事前の連絡なしに変更されることがあります。また、当資料は情報提供を目的としており、金融商品等の売買を勧誘するものではありません。取引時期などの最終決定はお客さまご自身の判断でなされるようお願いいたします。

お問い合わせは、取引店の担当者までご連絡ください。

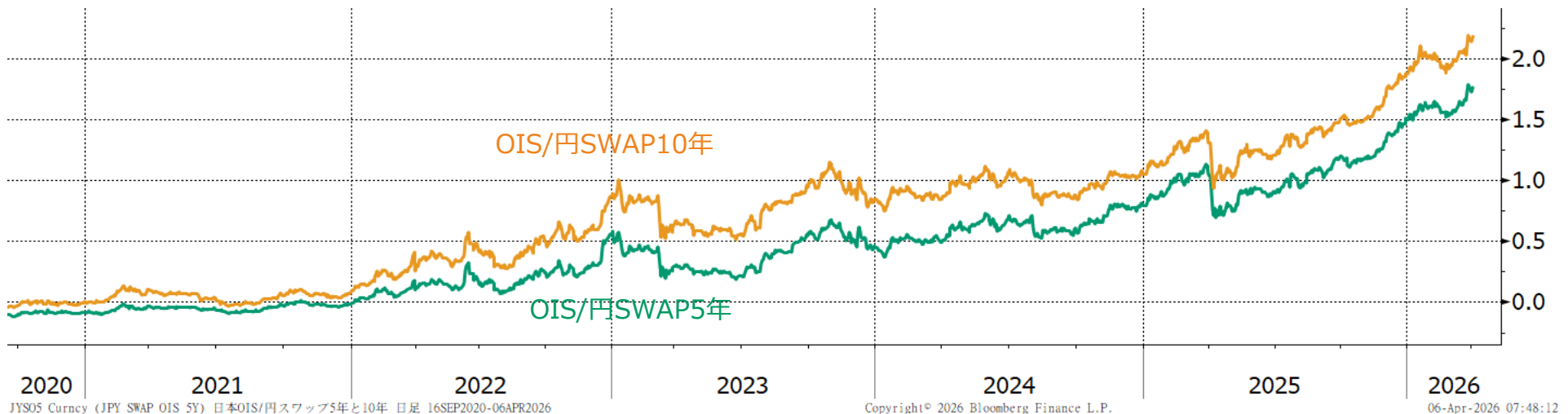
◆ チャート集 過去の相場推移 (長期金利)

(出所: Bloomberg)

米国金利と日本金利



日本 OIS/円スワップ5年と10年



◎注意事項
当資料に記載された情報は信頼に足る情報源から得たデータ等に基づいて作成しておりますが、その内容については明示されていると否にかかわらず、弊社がその正確性、確実性を保証するものではありません。また、ここに記載された内容が事前の連絡なしに変更されることがあります。また、当資料は情報提供を目的としており、金融商品等の売買を勧誘するものではありません。取引時期などの最終決定はお客さまご自身の判断でなされるようお願いいたします。

お問い合わせは、取引店の担当者までご連絡ください。

◆ チャート集 新興国株式・商品

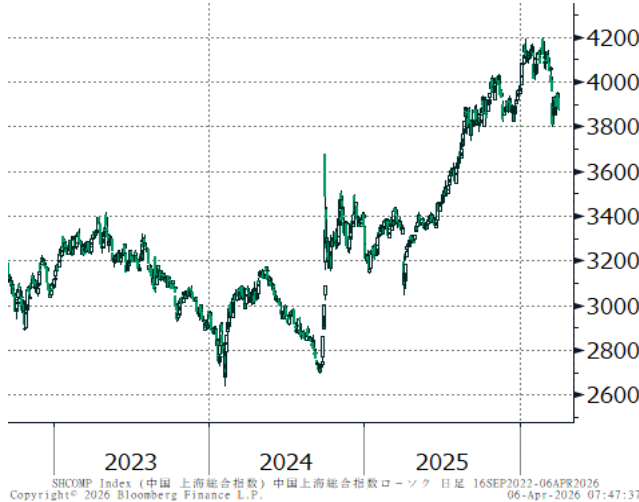
(出所 : Bloomberg)

新興国株式

商品

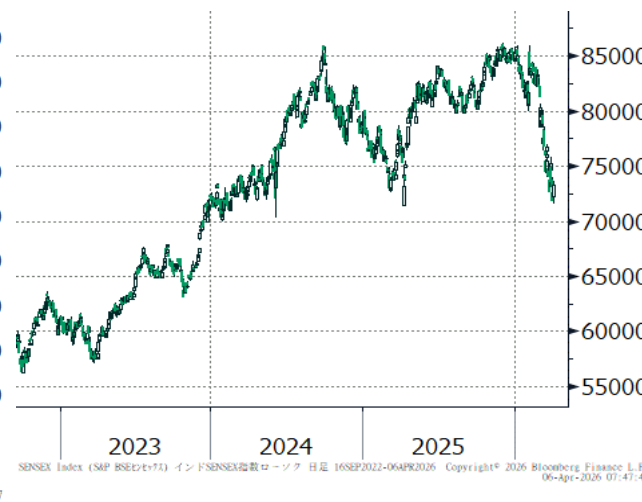
中国上海総合指数

(ポイント)



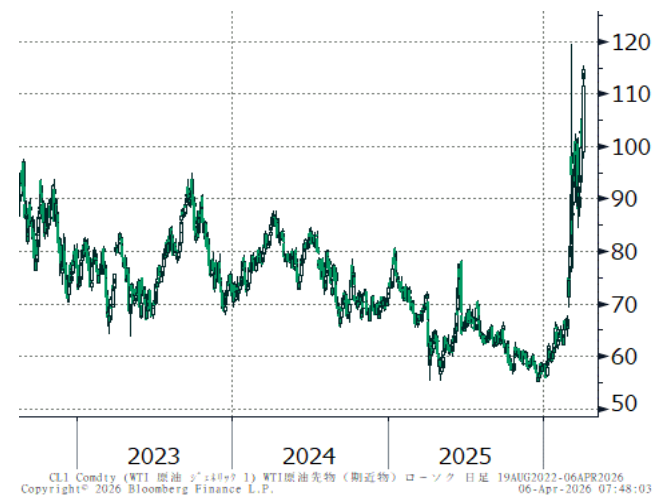
インドSENSEX指数

(ポイント)



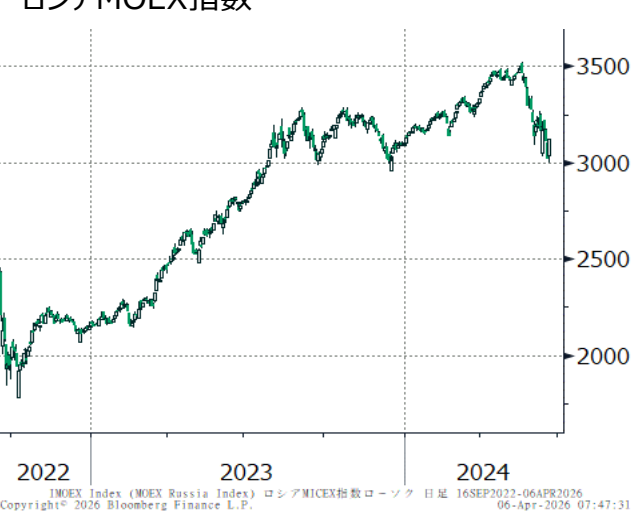
WTI原油先物 (期近物)

(ドル/バレル)



ロシアMOEX指数

(ポイント)



ブラジルBOVESPA指数

(ポイント)



NY金先物 (期近物)

(ドル/トロイオンス)



◎注意事項
当資料に記載された情報は信頼に足る情報源から得たデータ等に基づいて作成しておりますが、その内容については明示されていると否にかかわらず、弊社がその正確性、確実性を保証するものではありません。また、ここに記載された内容が事前の連絡なしに変更されることがあります。また、当資料は情報提供を目的としており、金融商品等の売買を勧誘するものではありません。取引時期などの最終決定はお客さまご自身の判断でなされるようお願いいたします。

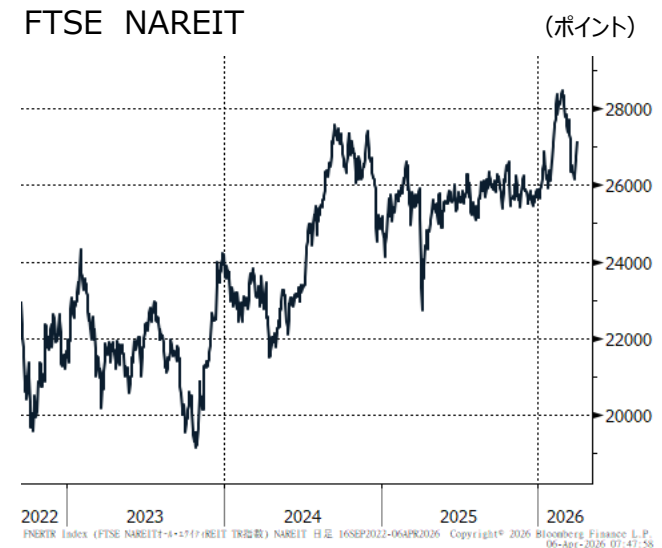
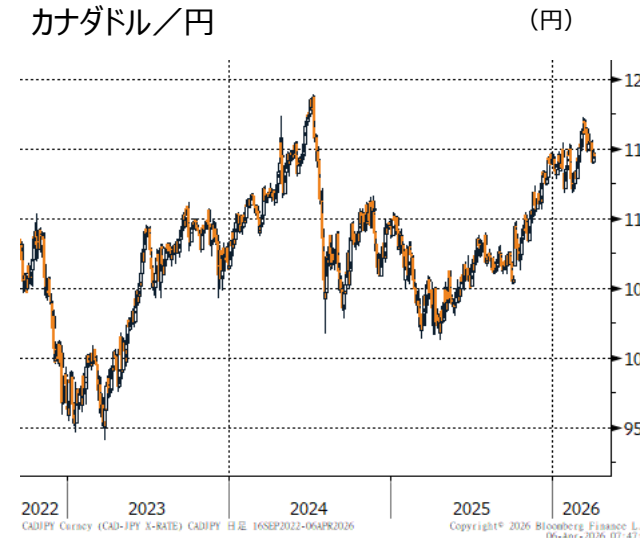
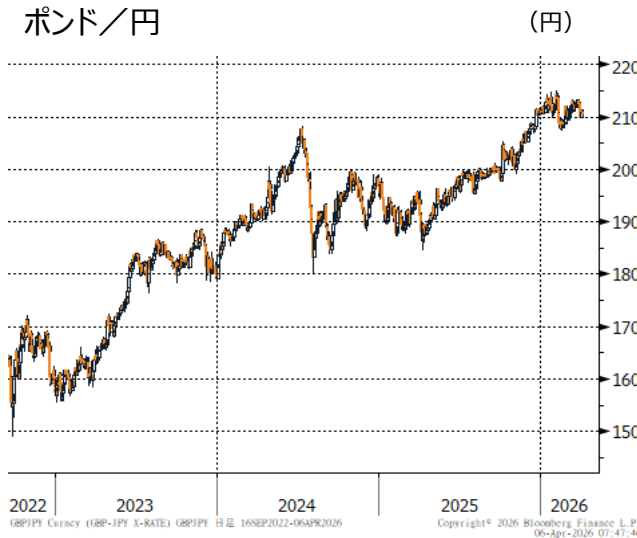
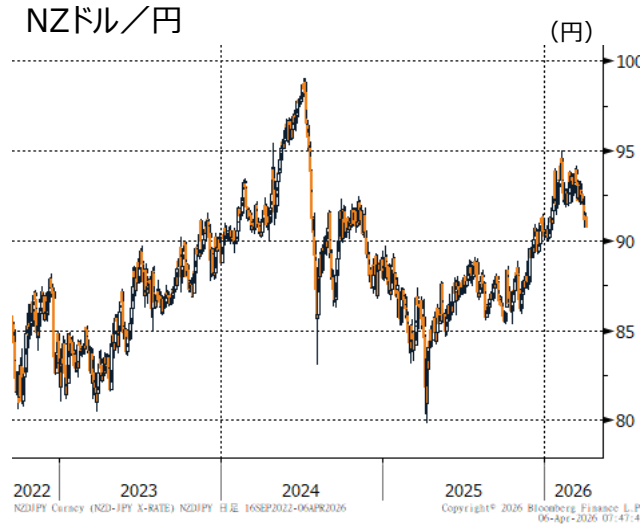
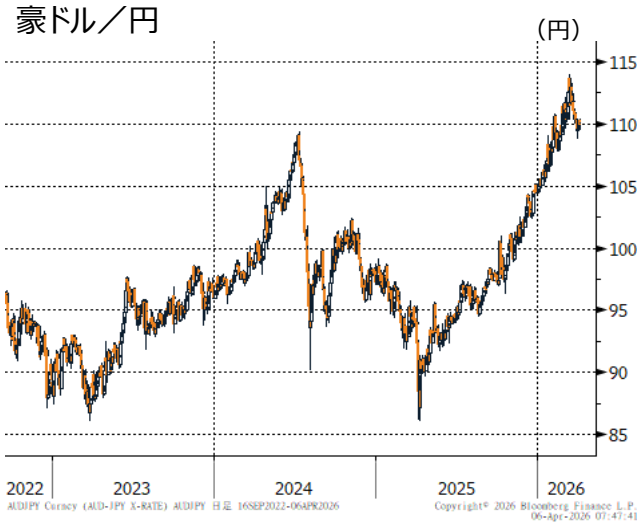
お問い合わせは、取引店の担当者までご連絡ください。

◆ チャート集 外国為替・REIT

(出所：Bloomberg)

外国為替

REIT



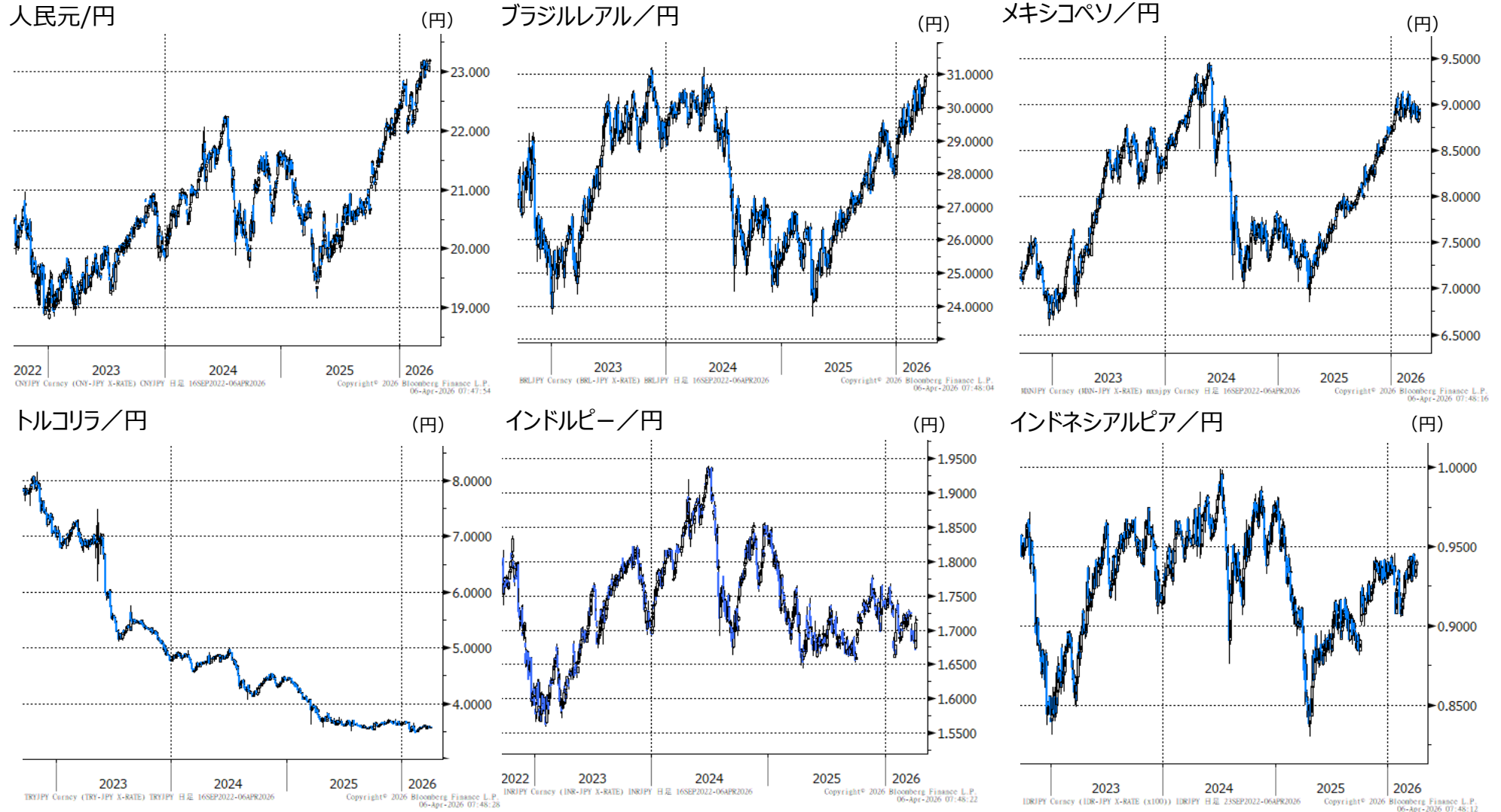
◎注意事項
当資料に記載された情報は信頼に足る情報源から得たデータ等に基づいて作成しておりますが、その内容については明示されていると否にかかわらず、弊社がその正確性、確実性を保証するものではありません。また、ここに記載された内容が事前の連絡なしに変更されることがあります。また、当資料は情報提供を目的としており、金融商品等の売買を勧誘するものではありません。取引時期などの最終決定はお客さまご自身の判断でなされるようお願いいたします。

お問い合わせは、取引店の担当者までご連絡ください。

◆ チャート集 新興国為替

(出所：Bloomberg)

新興国為替



◎注意事項
当資料に記載された情報は信頼に足る情報源から得たデータ等に基づいて作成しておりますが、その内容については明示されていると否にかかわらず、弊社がその正確性、確実性を保証するものではありません。また、ここに記載された内容が事前の連絡なしに変更されることがあります。また、当資料は情報提供を目的としており、金融商品等の売買を勧誘するものではありません。取引時期などの最終決定はお客さまご自身の判断でなされるようお願いいたします。

お問い合わせは、取引店の担当者までご連絡ください。

◆ マーケットカレンダー

	日本	米国	その他
4/6(月)	日銀支店長会議	ISM (非製造業)	
4/7(火)	2月家計調査 30年債入札	3年債入札	
4/8(水)	2月毎月勤労統計 (速報) 3月景気ウォッチャー調査	10年債入札 FOMC議事要旨	
4/9(木)	5年債入札	10-12月期GDP (確定値) 2月個人所得・消費支出 30年債入札	
4/10(金)	3月企業物価指数	3月CPI	(中) 3月CPI
4/13(月)	3月マネーストック	3月中古住宅販売	(他) IMF・世界銀行春季総会 (~18日)
4/14(火)	20年債入札	3月PPI	
4/15(水)	2月機械受注	4月NY連銀製造業景気指数	
4/16(木)		米地区連銀経済報告 4月フィラデルフィア連銀製造業景気指数	(中) 1-3月期GDP (中) 3月生産・小売・投資
4/17(金)			

	日本	米国	その他
4/20(月)	3月貿易統計		
4/21(火)			(独) 4月ZEW景気指数
4/22(水)	3月貿易統計	20年債入札	
4/23(木)			(欧) 4月PMI (速報値)
4/24(金)	3月消費者物価指数		(独) 4月IFO企業景況感指数
4/27(月)		2年債入札 5年債入札	
4/28(火)	3月労働力調査 植田日銀総裁定例会見	4月消費者信頼感指数 7年債入札	
4/29(水)	(昭和の日)	FOMC (結果発表)	
4/30(木)	2年債入札 3月鉱工業生産 3月住宅着工件数	1-3月期GDP (速報値) 3月個人所得・消費支出	(欧) ECB定例理事会 (中) 4月PMI (中) 4月製造業PMI

◎注意事項

当資料に記載された情報は信頼に足る情報源から得たデータ等に基づいて作成しておりますが、その内容については明示されていると否にかかわらず、弊社がその正確性、確実性を保証するものではありません。また、ここに記載された内容が事前の連絡なしに変更されることがあります。また、当資料は情報提供を目的としており、金融商品等の売買を勧誘するものではありません。取引時期などの最終決定はお客様ご自身の判断でなされるようお願いいたします。

お問い合わせは、取引店の担当者までご連絡ください。