

りそな マーケットフラッシュ デイリー

◎注意事項をよくお読みください
2026/04/02
りそなホールディングス 市場企画部

◆前営業日の相場動向◆

米国とイラン戦争の終結期待が継続し、株価堅調、ドル安、原油安

	4/1	前日比		4/1	前日比		4/1	前日比
日本国債(10年)	2.300%	-0.055%	日経平均(円)	53,739.68	2,675.96	ドル円	158.82	0.10
独国債(10年)	2.986%	-0.018%	独DAX(pt)	23,298.89	618.85	NY原油	100.12	-1.26
米国債(10年)	4.319%	0.002%	NYダウ(ドル)	46,565.74	224.23	NY金	4,783.20	135.60

【ポイント】

- **日本株は上昇**：前日の米国株式市場で早期イラン戦争終結へ期待感が高まったことを好感。堅調に推移し、ほぼ高値引けとなった。朝方公表された日銀短観も企業マインドの改善を示し、買い安心感につながった。
- **米国株は上昇**：トランプ米大統領が早期停戦に言及したことを好感。原油価格が下落するなかで、堅調に推移。3指数揃って上昇した。
- **米金利はまちまち**：イラン戦争の早期終結期待から原油価格が下落し、金利は低下。しかし、米国経済指標が予想を上振れ、金利は上昇。結局超長期金利は低下したが、他ゾーンの金利は上昇。
- **ドル円は小幅上昇**：イラン戦争の早期終結期待から有事のドル買いの動きが一服。ドルは主要通貨に対して売られる一方、円も軟調であった。

【主な材料】

- 2月米ADP民間雇用調査：62千人（予想+40千人、1月+66千人）
- 2月米コア小売売上高：前月比+0.5%（予想+0.3%、1月+0.2%）
- 3月ISM製造業景況感指数：52.7（予想52.3、2月52.4）

◆本日の見通し◆

トランプ演説でイラン戦争の終結期待が一服し、金利上昇・ドル円上昇を予想

予想レンジ

日本株 ↗ 54,000-54,700

米金利 ↗ 4.28-4.40

ドル円 ↗ 158.00-159.50

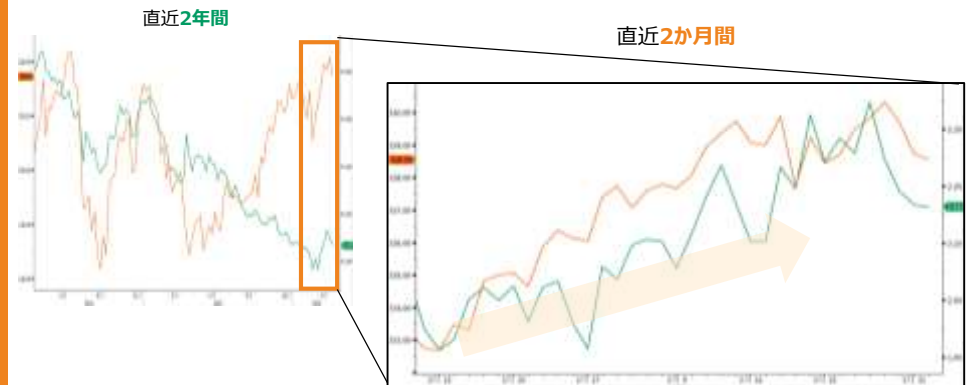
- **日本株**は上昇を予想。本日のトランプ演説を受けたイラン戦争の終結期待を織り込んで反発してきており、徐々に上値は重くなるであろう。
- **米金利**は上昇を予想。米経済指標が底堅い中、イラン戦争が終結期待がくすぶる中でも原油高継続し、インフレ警戒から金利上昇を予想。
- **ドル円**は上昇を予想。ドル売りが優勢となるなかでも、原油高警戒から円売り圧力が継続する展開を想定

◆本日の注目ポイント◆

為替と金利差、再び意識される？

- 足元のドル/円相場は、中東情勢を背景とした有事のドル買いと米金利上昇が同時に進む中、日米金利差とともに上昇している。中東情勢による原油高を起因としたインフレ再燃観測から、米国の利下げ織り込みが大きく後退したことも、こうした動きの一因と考えられる。
- 金利差との連動が薄れていた局面が続いてきたが、足もとでは金利動向と為替の関係性が改めて意識されつつある可能性がある。（担当：苅谷）

【日米金利差とドル/円】



出所: Bloomberg

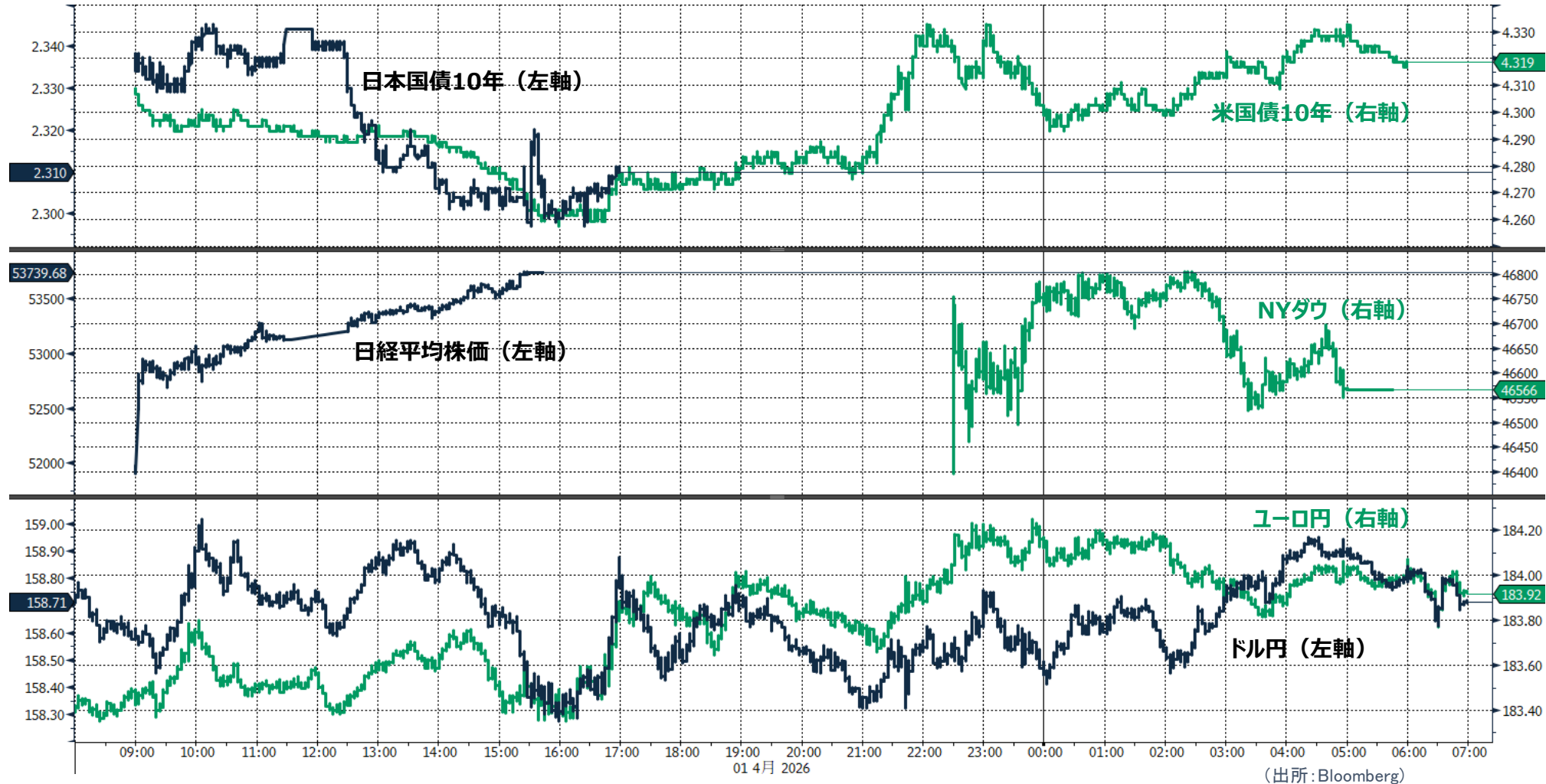
◆当面の注目イベント◆

	イベント	注目点
4月上旬	トランプ米大統領戦間終了目標	トランプ米大統領はイラン戦争開始時に短期の終結を想定し4-5週間の目安を示していた。4月上旬が戦間終了目標のタイミングとなる。原油高によりガソリン高が進行しており国民の不満が高まっていることも早期終結に向けたインセンティブであろう。
4/3	3月雇用統計	2月雇用統計は大幅に悪化した。単月要因もあり、雇用のトレンドを捉えるには複数月の確認が必要。足もとはインフレ懸念により利上げが困難との見方が優勢であるが、雇用情勢次第では再度利下げ観測が浮上する可能性

りそな マーケットフラッシュ デイリー

◆前営業日のマーケット動向◆

- 東証33業種中 全業種が上昇（値上がり率上位）非鉄金属> 銀行業> 機械(前日)
- S&P11業種中 8業種が上昇（値上がり率上位）コミュニケーション・サービス> 資本財・サービス> 素材(前日)
- 主要通貨強い順 CHF> GBP> AUD> EUR> CAD> CNY> USD> JPY(前日)

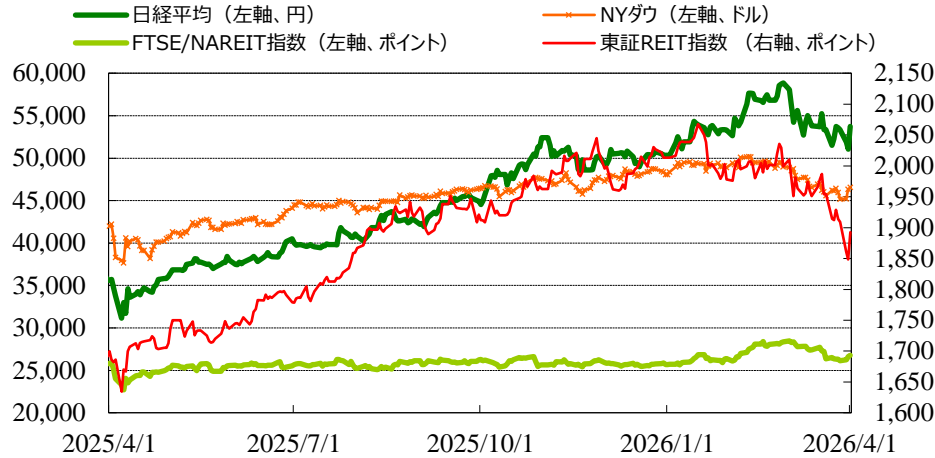


◎注意事項◎ お問い合わせは、取引店の担当者までご連絡ください。当資料に記載された情報は信頼に足る情報源から得たデータ等に基づいて作成しておりますが、その内容については明示されていないと否にかかわらず、弊社がその正確性、確実性を保証するものではありません。また、ここに記載された内容が事前の連絡なしに変更されることもあります。また、当資料は情報提供を目的としており、金融商品等の売買を勧誘するものではありません。取引時期などの最終決定はお客様ご自身の判断でなされるようお願いいたします。

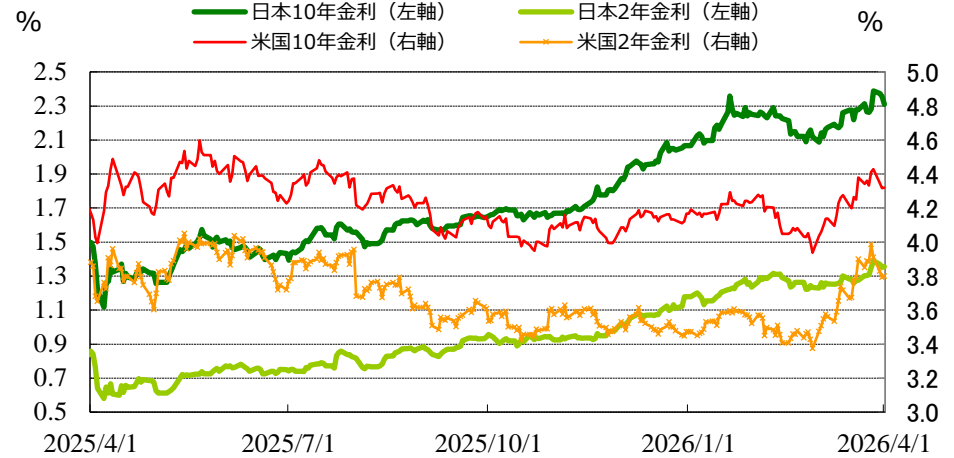
(出所：Bloomberg)

◆マーケット・チャート◆

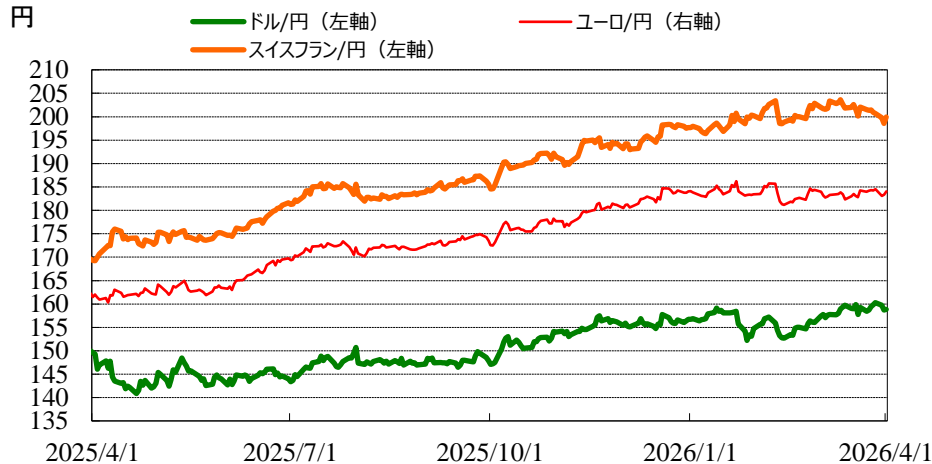
図表1：株式市場（日経平均、NYダウ、東証REIT指数、FTSE/NAREIT指数）



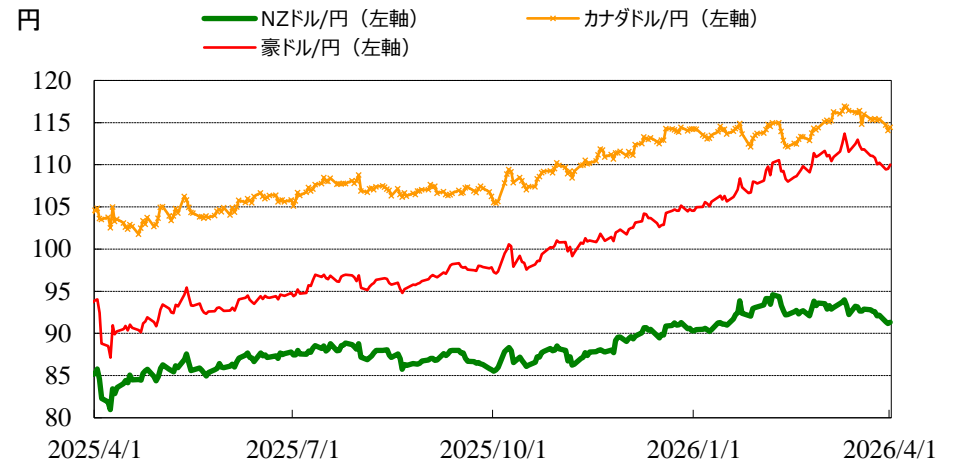
図表2：債券市場（日米2年金利、10年金利）



図表3：為替市場（ドル/円、ユーロ/円、スイスフラン/円）



図表4：為替市場（豪ドル/円、NZドル/円、カナダドル/円）



©注意事項◎ お問い合わせは、取引店の担当者までご連絡ください。当資料に記載された情報は信頼に足る情報源から得たデータ等に基づいて作成しておりますが、その内容については明示されてい
ると否とにかかわらず、弊社がその正確性、確実性を保証するものではありません。また、ここに記載された内容が事前の連絡なしに変更されることもあります。また、当資料は情報提供を目的として
おり、金融商品等の売買を勧誘するものではありません。取引時期などの最終決定はお客様ご自身の判断でなされるようお願いいたします。

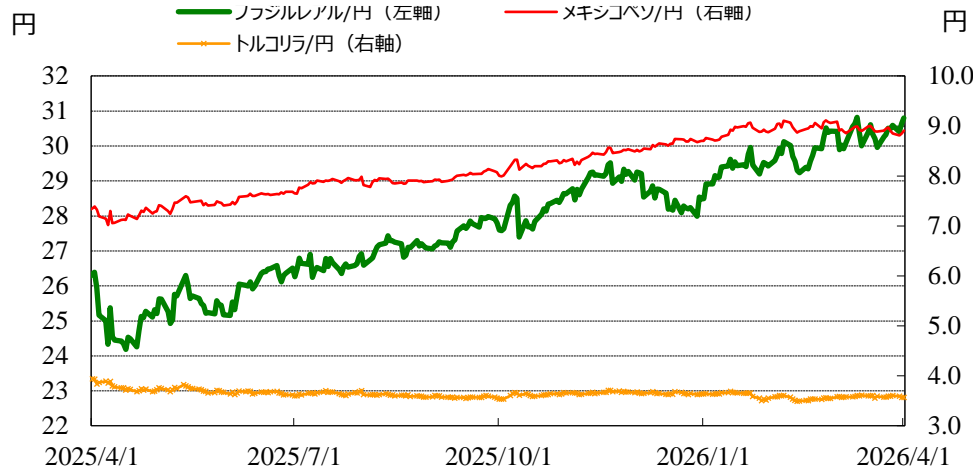


りそな マーケットフラッシュ デイリー

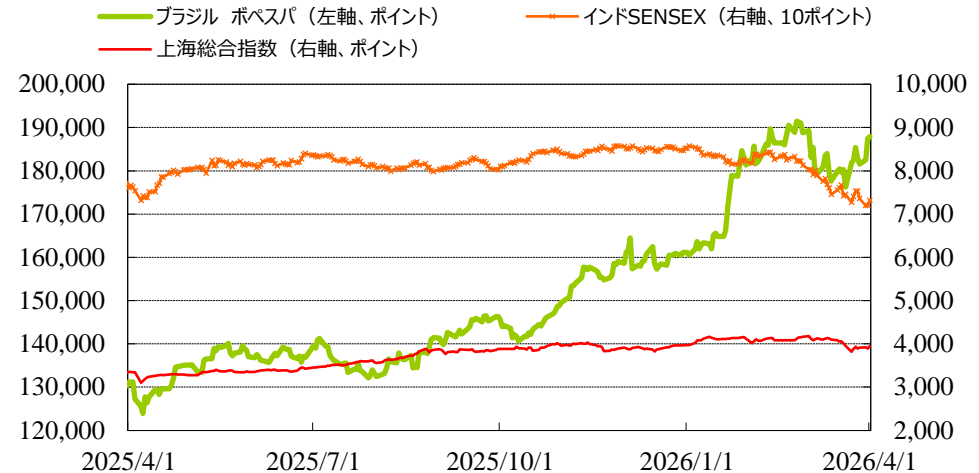
(出所：Bloomberg)

◆マーケット・チャート◆

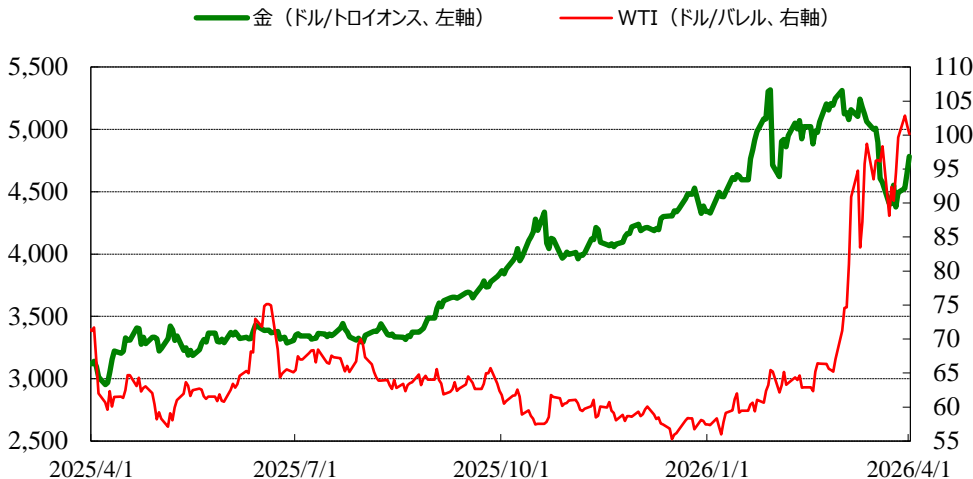
図表5：為替市場（ブラジルレアル/円、メキシコペソ/円、トルコリラ/円）



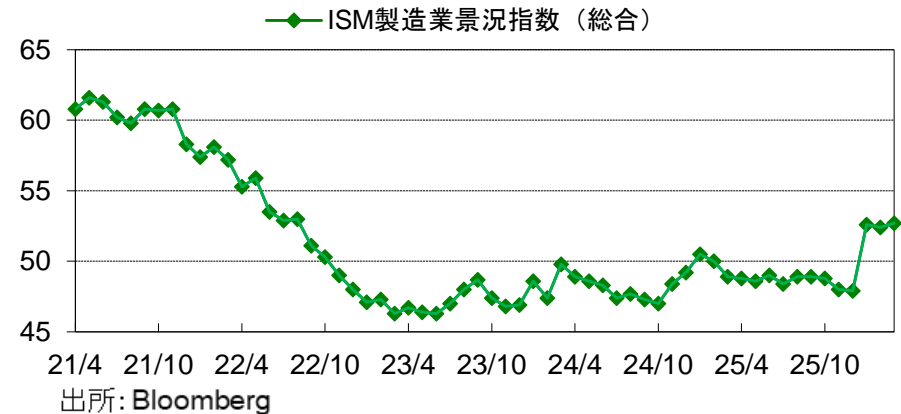
図表6：株式市場（ブラジル株、インド株、中国株）



図表7：商品市場（金・原油）



図表8：3月ISM製造業景況指数



実績：52.7（予想52.3、2月52.4）

©注意事項◎ お問い合わせは、取引店の担当者までご連絡ください。当資料に記載された情報は信頼に足る情報源から得たデータ等に基づいて作成しておりますが、その内容については明示されてい
ると否とにかかわらず、弊社がその正確性、確実性を保証するものではありません。また、ここに記載された内容が事前の連絡なしに変更されることもあります。また、当資料は情報提供を目的として
おり、金融商品等の売買を勧誘するものではありません。取引時期などの最終決定はお客様ご自身の判断でなされるようお願いいたします。



りそな マーケットフラッシュ デイリー

(出所：Bloomberg 朝8時時点で公表済みの数値を更新)

◆マーケット・データ◆

日経平均					株式					為替					長期金利					短期金利					商品									
指標	2026/4/1	前営業日比	上昇率 (前日比)		指標	2026/4/1	前営業日比	上昇率 (前日比)		指標	2026/4/1	前営業日比	上昇率 (前日比)		指標	2026/4/1	前営業日比	上昇率 (前日比)		指標	2026/4/1	前営業日比	上昇率 (前日比)		指標	2026/4/1	前営業日比	上昇率 (前日比)						
日経平均 終値 (円)	53,739.68	+2,675.96	+5.24%		FTSE100 (英) (pt)	10,364.79	+188.34	+1.85%	株式	対円	ロシアルーブル (円)	1.972	+0.021	+1.06%	為替	対円	南アフリカランド (円)	9.436	+0.057	+0.61%	長期金利	日	日本 30年国債 (%)	3.615	-0.098	-	短期金利	日	無担保O/N (%)	0.728	+0.001	-		
CME日経平均先物 (円)	54,235	+1,160	+2.19%		DAX (独) (pt)	23,298.89	+618.85	+2.73%	株式	対円	ユーロドル (対円)	1.1589	+0.0036	+0.31%	長期金利	日	日本 20年国債 (%)	3.195	-0.084	-	短期金利	日	円TIBOR(3M) (%)	1.28036	+0.01154	-	短期金利	日	円OIS(3M) (%)	0.86741	+0.00865	-		
東証プライム 出来高 (万株)	251,254	-12,906	-4.89%		CAC40種 (仏) (pt)	7,981.27	+164.33	+2.10%	株式	対円	豪ドル (対円)	0.6928	+0.0028	+0.41%	長期金利	日	日本 10年国債 (%)	2.300	-0.055	-	短期金利	日	円OIS(6M) (%)	0.94500	+0.01364	-	短期金利	日	FFレート (%)	3.640	-	(3/31値)		
東証プライム 売買高 (百万円)	7,358,071	-1,008,606	-12.06%		S&P500 (米) (pt)	5,732.71	+162.98	+2.93%	株式	対円	ドルインデックス	99.65	-0.3100	-0.31%	長期金利	日	日本 5年国債 (%)	1.730	-0.050	-	短期金利	日	円OIS(3M) (%)	2.06850	+0.00580	-	短期金利	日	FF先物(第7限月)	96.385	±0.000	-		
6日騰落レシオ (%)	135.18	+1.73	+1.30%		TOPIX (pt)	3,670.90	+173.04	+4.95%	株式	対円	米ドル	158.82	+0.10	+0.06%	長期金利	日	日本 2年国債 (%)	1.345	-0.029	-	短期金利	日	ドルOIS(3M) (%)	2.06850	+0.00580	-	短期金利	日	ドルOIS(3M) (%)	2.06850	+0.00580	-		
25日騰落レシオ (%)	97.09	+4.72	+5.11%		東証REIT (pt)	1,892.68	+44.23	+2.39%	株式	対円	カナダドル	114.46	+0.39	+0.34%	長期金利	日	米国 30年国債 (%)	4.898	-0.012	-	短期金利	日	ドルOIS(3M) (%)	2.06850	+0.00580	-	短期金利	日	ドルOIS(3M) (%)	2.06850	+0.00580	-		
TOPIX (pt)	3,670.90	+173.04	+4.95%		米 FTSE/NAREIT (pt)	26,760.98	+123.56	+0.46%	株式	対円	ブラジルリアル	30.80	+0.16	+0.53%	長期金利	日	米国 20年国債 (%)	3.195	-0.084	-	短期金利	日	ドルOIS(3M) (%)	2.06850	+0.00580	-	短期金利	日	ドルOIS(3M) (%)	2.06850	+0.00580	-		
グロース250指数 (pt)	737.39	+38.30	+5.48%		EU S&PグローバルREIT (pt)	225.97		(3/31値)	株式	対円	メキシコペソ	8.91	+0.06	+0.71%	長期金利	日	米国 10年国債 (%)	4.319	+0.002	-	短期金利	日	ドルOIS(3M) (%)	2.06850	+0.00580	-	短期金利	日	ドルOIS(3M) (%)	2.06850	+0.00580	-		
JPX400 (pt)	33,213.82	+1,511.74	+4.77%		S&PEuropeREIT (pt)	145.22		(3/31値)	株式	対円	ユーロ	184.01	+0.63	+0.34%	長期金利	日	米国 5年国債 (%)	3.953	+0.011	-	短期金利	日	ドルOIS(3M) (%)	2.06850	+0.00580	-	短期金利	日	ドルOIS(3M) (%)	2.06850	+0.00580	-		
東証プライム指数 (pt)	1,891.64	+89.37	+4.96%		豪 ASX200 REIT (pt)	1,518.90	+11.20	+0.74%	株式	対円	英ポンド	211.25	+1.33	+0.63%	長期金利	日	米国 2年国債 (%)	1.345	-0.029	-	短期金利	日	ドルOIS(3M) (%)	2.06850	+0.00580	-	短期金利	日	ドルOIS(3M) (%)	2.06850	+0.00580	-		
ハンセン (香港) (pt)	25,294.03	+505.89	+2.04%		米 米国ハイイールド債 (pt)	2,911.03	+10.99	+0.38%	株式	対円	スويسフラン	199.91	+1.37	+0.69%	長期金利	日	米国 30年国債 (%)	4.898	-0.012	-	短期金利	日	ドルOIS(3M) (%)	2.06850	+0.00580	-	短期金利	日	ドルOIS(3M) (%)	2.06850	+0.00580	-		
上海総合 (中国) (pt)	3,948.55	+56.69	+1.46%		EU 欧州ハイイールド債 (pt)	497.57	+2.86	+0.58%	株式	対円	豪ドル	110.02	+0.50	+0.46%	長期金利	日	米国 10年国債 (%)	4.319	+0.002	-	短期金利	日	ドルOIS(3M) (%)	2.06850	+0.00580	-	短期金利	日	ドルOIS(3M) (%)	2.06850	+0.00580	-		
ハンセンH株 (pt)	8,504.81	+130.51	+1.56%		新 新興国ハイイールド債 (pt)	1,810.74	+11.65	+0.65%	株式	対円	NZドル	91.33	+0.15	+0.16%	長期金利	日	米国 5年国債 (%)	3.953	+0.011	-	短期金利	日	ドルOIS(3M) (%)	2.06850	+0.00580	-	短期金利	日	ドルOIS(3M) (%)	2.06850	+0.00580	-		
韓国総合 (pt)	5,478.70	+426.24	+8.44%		米ドル	158.82	+0.10	+0.06%	株式	対円	中国元	23.10	+0.06	+0.26%	長期金利	日	米国 2年国債 (%)	1.345	-0.029	-	短期金利	日	ドルOIS(3M) (%)	2.06850	+0.00580	-	短期金利	日	ドルOIS(3M) (%)	2.06850	+0.00580	-		
加権 (台湾) (pt)	33,174.82	+1,451.83	+4.58%		カナダドル	114.46	+0.39	+0.34%	株式	対円	香港ドル	20.26	+0.01	+0.04%	長期金利	日	米国 30年国債 (%)	4.898	-0.012	-	短期金利	日	ドルOIS(3M) (%)	2.06850	+0.00580	-	短期金利	日	ドルOIS(3M) (%)	2.06850	+0.00580	-		
ムンバイSENSEX (pt)	73,134.32	+1,186.77	+1.65%		ブラジルリアル	30.80	+0.16	+0.53%	株式	対円	韓国100ウォン	10.50	+0.03	+0.27%	長期金利	日	米国 20年国債 (%)	3.195	-0.084	-	短期金利	日	ドルOIS(3M) (%)	2.06850	+0.00580	-	短期金利	日	ドルOIS(3M) (%)	2.06850	+0.00580	-		
ST(シンガポール) (pt)	4,975.83	+90.38	+1.85%		メキシコペソ	8.91	+0.06	+0.71%	株式	対円	インドネシア100ルピア	0.93	+0.00	+0.34%	長期金利	日	米国 10年国債 (%)	4.319	+0.002	-	短期金利	日	ドルOIS(3M) (%)	2.06850	+0.00580	-	短期金利	日	ドルOIS(3M) (%)	2.06850	+0.00580	-		
KLCI (マレーシア) (pt)	1,708.90	+18.54	+1.10%		ユーロ	184.01	+0.63	+0.34%	株式	対円	インドルピー	1.672	-0.014	-0.81%	長期金利	日	米国 5年国債 (%)	3.953	+0.011	-	短期金利	日	ドルOIS(3M) (%)	2.06850	+0.00580	-	短期金利	日	ドルOIS(3M) (%)	2.06850	+0.00580	-		
SET(タイ) (pt)	1,470.99	+22.85	+1.58%		英ポンド	211.25	+1.33	+0.63%	株式	対円	トルコリラ	3.57	-0.00	-0.00%	長期金利	日	米国 2年国債 (%)	1.345	-0.029	-	短期金利	日	ドルOIS(3M) (%)	2.06850	+0.00580	-	短期金利	日	ドルOIS(3M) (%)	2.06850	+0.00580	-		
ジャカルタ総合 (pt)	7,184.44	+136.22	+1.93%		スويسフラン	199.91	+1.37	+0.69%	株式	対円	シンガポールドル	123.75	+0.40	+0.32%	長期金利	日	米国 30年国債 (%)	4.898	-0.012	-	短期金利	日	ドルOIS(3M) (%)	2.06850	+0.00580	-	短期金利	日	ドルOIS(3M) (%)	2.06850	+0.00580	-		
イスタンブール100 (pt)	12,937.87	+146.89	+1.15%		豪ドル	110.02	+0.50	+0.46%	株式	対円	タイバーツ	4.87	+0.01	+0.16%	長期金利	日	米国 10年国債 (%)	4.319	+0.002	-	短期金利	日	ドルOIS(3M) (%)	2.06850	+0.00580	-	短期金利	日	ドルOIS(3M) (%)	2.06850	+0.00580	-		
フィリピン総合 (pt)	5,998.68	+49.74	+0.84%		NZドル	91.33	+0.15	+0.16%	株式	対円	韓国100ウォン	10.50	+0.03	+0.27%	長期金利	日	米国 5年国債 (%)	3.953	+0.011	-	短期金利	日	ドルOIS(3M) (%)	2.06850	+0.00580	-	短期金利	日	ドルOIS(3M) (%)	2.06850	+0.00580	-		
VN (ベトナム) (pt)	1,702.93	+28.44	+1.70%		中国元	23.10	+0.06	+0.26%	株式	対円	インドネシア100ルピア	0.93	+0.00	+0.34%	長期金利	日	米国 2年国債 (%)	1.345	-0.029	-	短期金利	日	ドルOIS(3M) (%)	2.06850	+0.00580	-	短期金利	日	ドルOIS(3M) (%)	2.06850	+0.00580	-		
オセアニア	ASX200 (豪) (pt)	8,671.79	+190.01	+2.24%		香港ドル	20.26	+0.01	+0.04%	株式	対円	韓国100ウォン	10.50	+0.03	+0.27%	長期金利	日	米国 30年国債 (%)	4.898	-0.012	-	短期金利	日	ドルOIS(3M) (%)	2.06850	+0.00580	-	短期金利	日	ドルOIS(3M) (%)	2.06850	+0.00580	-	
南米	NZX50種 (NZ) (pt)	12,825.87	-86.24	-0.67%		韓国100ウォン	10.50	+0.03	+0.27%	株式	対円	インドネシア100ルピア	0.93	+0.00	+0.34%	長期金利	日	米国 20年国債 (%)	3.195	-0.084	-	短期金利	日	ドルOIS(3M) (%)	2.06850	+0.00580	-	短期金利	日	ドルOIS(3M) (%)	2.06850	+0.00580	-	
米	ボベスバ (ブラジル) (pt)	187,952.91	+491.07	+0.26%		インドルピー	1.672	-0.014	-0.81%	株式	対円	トルコリラ	3.57	-0.00	-0.00%	長期金利	日	米国 10年国債 (%)	4.319	+0.002	-	短期金利	日	ドルOIS(3M) (%)	2.06850	+0.00580	-	短期金利	日	ドルOIS(3M) (%)	2.06850	+0.00580	-	
	NYダウ (ドル)	46,565.74	+224.23	+0.48%		トルコリラ	3.57	-0.00	-0.00%	株式	対円	シンガポールドル	123.75	+0.40	+0.32%	長期金利	日	米国 5年国債 (%)	3.953	+0.011	-	短期金利	日	ドルOIS(3M) (%)	2.06850	+0.00580	-	短期金利	日	ドルOIS(3M) (%)	2.06850	+0.00580	-	
	NASDAQ (pt)	21,840.95	+250.32	+1.16%		シンガポールドル	123.75	+0.40	+0.32%	株式	対円	タイバーツ	4.87	+0.01	+0.16%	長期金利	日	米国 2年国債 (%)	1.345	-0.029	-	短期金利	日	ドルOIS(3M) (%)	2.06850	+0.00580	-	短期金利	日	ドルOIS(3M) (%)	2.06850	+0.00580	-	
	S&P500種 (pt)	6,575.32	+46.80	+0.72%		タイバーツ	4.87	+0.01	+0.16%	株式	対円	CRB先物指数 (pt)	371.12	-1.30	-0.35%	長期金利	日	米国 30年国債 (%)	4.898	-0.012	-	短期金利	日	ドルOIS(3M) (%)	2.06850	+0.00580	-	短期金利	日	ドルOIS(3M) (%)	2.06850	+0.00580	-	
	ラッセル2000指数	2,512.37	+15.99	+0.64%		商品	COMEX金先物 (ドル)	4,783.20	+135.60	+2.92%	短期金利	日	COMEX銅先物 (ドル)	564.65	+3.25	+0.58%	長期金利	日	米国 20年国債 (%)	3.195	-0.084	-	短期金利	日	ドルOIS(3M) (%)	2.06850	+0.00580	-	短期金利	日	ドルOIS(3M) (%)	2.06850	+0.00580	-
						その他	WTI原油先物 (ドル)	100.12	-1.26	-1.24%	短期金利	日	バルチックドライ海運 (pt)	1,995.00		(3/31値)	長期金利	日	米国 10年国債 (%)	4.319	+0.002	-	短期金利	日	ドルOIS(3M) (%)	2.06850	+0.00580	-	短期金利	日	ドルOIS(3M) (%)	2.06850	+0.00580	-
							VIX指数 (pt)	24.54	-0.71	-2.81%	短期金利	日					長期金利	日	米国 5年国債 (%)	3.953	+0.011	-	短期金利	日	ドルOIS(3M) (%)	2.06850	+0.00580	-	短期金利	日	ドルOIS(3M) (%)	2.06850	+0.00580	-

◎注意事項◎ お問い合わせは、取引店の担当者までご連絡ください。当資料に記載された情報は信頼に足る情報源から得たデータ等に基づいて作成しておりますが、その内容については明示されてい
ると否とにかかわらず、弊社がその正確性、確実性を保証するものではありません。また、ここに記載された内容が事前の連絡なしに変更されることもあります。また、当資料は情報提供を目的として
おり、金融商品等の売買を勧誘するものではありません。取引時期などの最終決定はお客様ご自身の判断でなされるようお願いいたします。