

# りそな マーケットフラッシュ デイリー

◎注意事項をよくお読みください  
2026/04/01  
りそなホールディングス 市場企画部

## ◆前営業日の相場動向◆

米国とイランが戦争終結に言及し、株高・ドル安の流れに

	3/31	前日比		3/31	前日比		3/31	前日比
日本国債(10年)	2.355%	0.000%	日経平均(円)	51,063.72	-822.13	ドル円	158.72	-0.99
独国債(10年)	3.004%	-0.031%	独DAX(pt)	22,680.04	117.16	NY原油	101.38	-1.50
米国債(10年)	4.317%	-0.032%	NYダウ(ドル)	46,341.51	1,125.37	NY金	4,647.60	121.60

### 【ポイント】

- **日本株は下落**：中東情勢の不透明感が根強く、NY原油が100ドル台で高止まりする中、リスク回避の売りが先行。日経平均株価は一時1300円を超える下落。前日の安値を下回った。その後プラス圏に浮上する場面も見られたが一時的であった。
- **米国株は上昇**：報道により米国とイランが早期戦争終結に向けた動きを強めているとの期待が広がり、堅調に推移した。金利低下もありナスダック総合は前日比+3.8%。
- **米金利は低下**：中東情勢への楽観ムードが広がるなか、インフレ警戒がやや和らぎ、月末のアロケーション需要も加わって金利低下。
- **ドル円は下落**：中東情勢の改善期待から有事のドル買いが一服し、ドルが主要通貨に対して売られた。ドル円は158円台まで調整した。

### 【主な材料】

- 米国3月消費者信頼感指数：91.8（予想87.9、2月91.0）
- 米国2月JOLT求人情数：688.2万件（予想689.0万件、1月724.0万件）
- イラン大統領、侵略防止の保証があれば戦争終結の用意がある。
- トランプ米大統領、ホルムズ海峡が閉鎖されたままでも戦争を終結させる準備がある

## ◆本日の見通し◆

イラン情勢への楽観的な見方が続き、株高・ドル安基調を予想

日本株 ↗ 52,800-53,800

米金利 ↗ 4.28-4.40

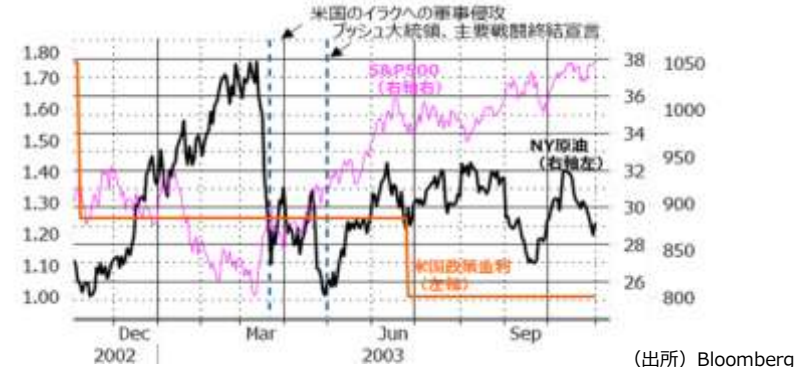
ドル円 ↘ 157.50-159.30

- **日本株**は上昇を予想。イラン情勢の改善期待から、堅調推移を見込む。日経平均先物は夜間取引で5万3000円台を回復。
- **米金利**は上昇を予想。原油高が依然として続いているうえ、月末要因の買いが一巡し、金利は上昇しやすいであろう。
- **ドル円**は下落を予想。イラン情勢の楽観ムードから有事のドル買いが巻き戻され、ドル円は軟調推移を見込む。

## ◆本日の注目ポイント◆

イラン戦争、短期終結の場合の焦点

- 昨日は米国とイランが共に戦争終結に前向きなコメントを発し、マーケットには終結期待が急速に高まった。下図は短期終結の典型例である2003年のイラク戦争時のチャート。当時は軍事攻撃前から不透明感が後退し始め、原油価格は下落基調に転じ、株式市場も反発。利下げ環境にあった点も市場を支えた要因。
- 今後の焦点は、①原油市場が安定的に下落を続けられるかどうか、②インフレの沈静化とともに利下げが現実味を帯びるかどうか、という2点にある。原油が高止まりすればインフレ懸念が残り、利下げシグナルは送りづらくなる。またイラク戦争の際は、軍事勝利後も統治の混乱が続き、米軍の完全撤退は2011年までずれ込んだ。今回も終結後にホルムズ海峡の安全確保を巡る不透明感が残れば、2003年型の「元に戻る」シナリオより、長期的な不確実性が残る環境が続くであろう。



(出所) Bloomberg

## ◆当面の注目イベント◆

	イベント	注目点
4月上旬	トランプ米大統領 戦間終了目標	トランプ米大統領はイラン戦争開始時に短期の終結を想定し4-5週間の目安を示していた。4月上旬が戦間終了目標のタイミングとなる。原油高によりガソリン高が進行しており国民の不満も高まっていることも早期終結に向けたインセンティブであろう。
4/3	3月雇用統計	2月雇用統計は大幅に悪化した。単月要因もあり、雇用のトレンドを捉えるには複数月の確認が必要。足もとはインフレ懸念により利上げが困難との見方が優勢であるが、雇用情勢次第では再度利下げ観測が浮上する可能性



# りそな マーケットフラッシュ デイリー

## ◆前営業日のマーケット動向◆

- 東証33業種中 25業種が下落 (値下がり率上位) 非鉄金属> 鉱業> 卸売業(前日)
- OS&P11業種中 9業種が上昇 (値上がり率上位) コミュニケーション・サービス> 情報技術> 一般消費財・サービス(前日)
- 主要通貨強い順 EUR> AUD> JPY> CNY> GBP> CAD> CHF> USD(前日)

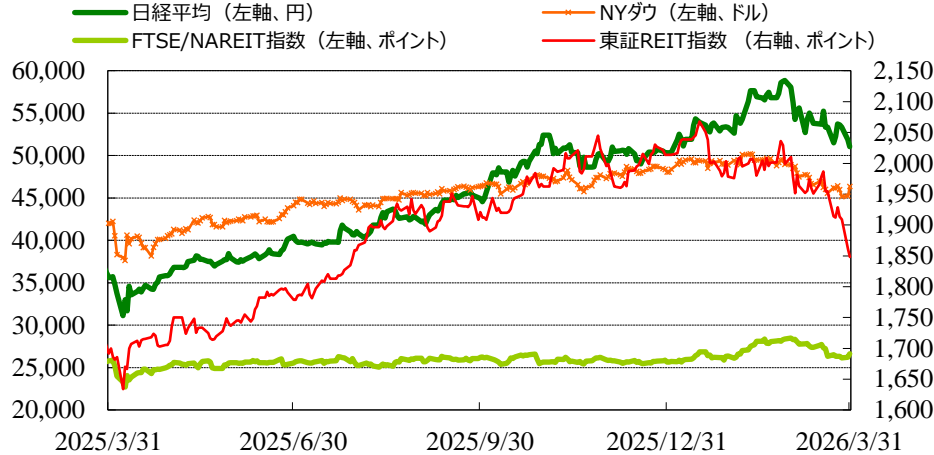


◎注意事項◎ お問い合わせは、取引店の担当者までご連絡ください。当資料に記載された情報は信頼に足る情報源から得たデータ等に基づいて作成しておりますが、その内容については明示されていると否とにかかわらず、弊社がその正確性、確実性を保証するものではありません。また、ここに記載された内容が事前の連絡なしに変更されることもあります。また、当資料は情報提供を目的としており、金融商品等の売買を勧誘するものではありません。取引時期などの最終決定はお客様ご自身の判断でなされるようお願いいたします。

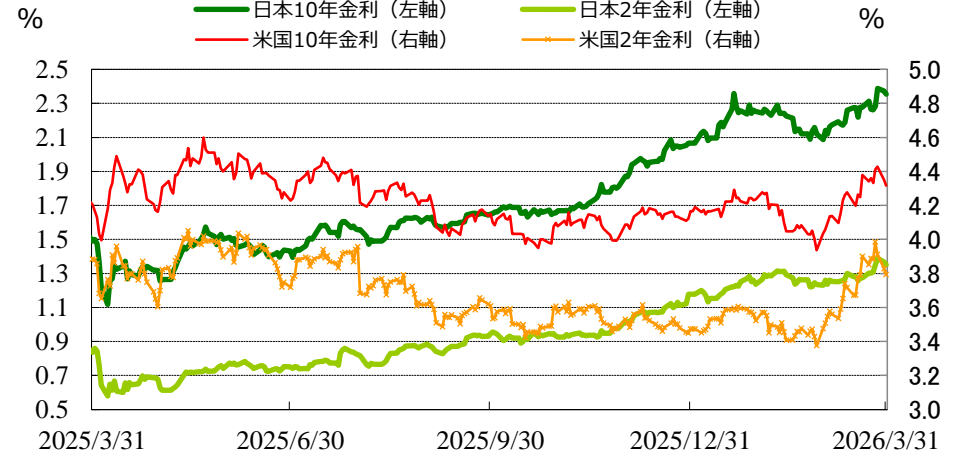
(出所：Bloomberg)

◆マーケット・チャート◆

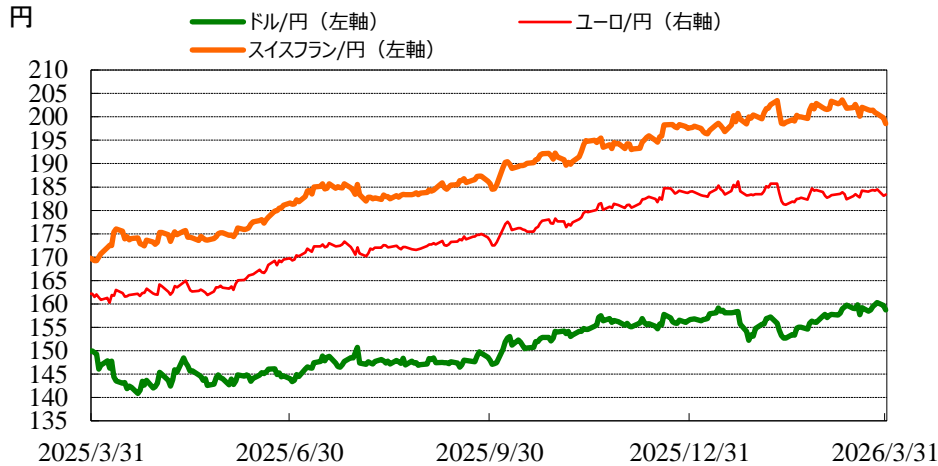
図表1：株式市場（日経平均、NYダウ、東証REIT指数、FTSE/NAREIT指数）



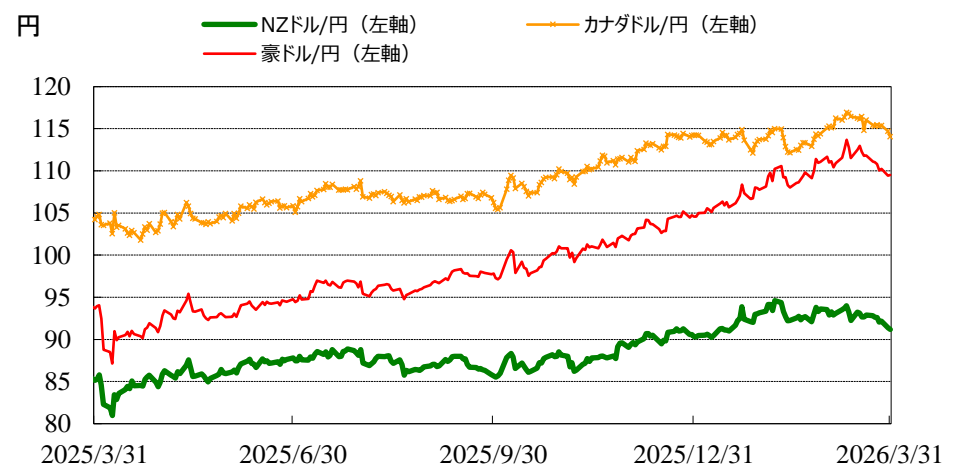
図表2：債券市場（日米2年金利、10年金利）



図表3：為替市場（ドル/円、ユーロ/円、スイスフラン/円）



図表4：為替市場（豪ドル/円、NZドル/円、カナダドル/円）

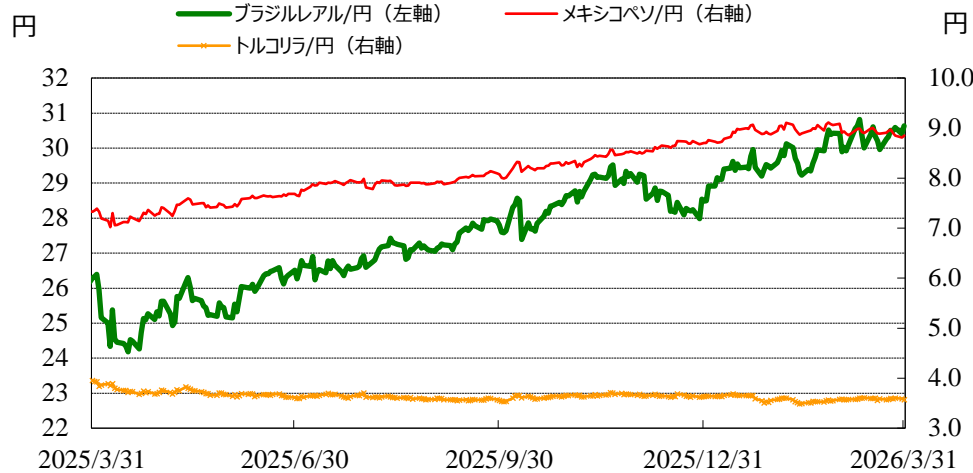


◎注意事項◎ お問い合わせは、取引店の担当者までご連絡ください。当資料に記載された情報は信頼に足る情報源から得たデータ等に基づいて作成しておりますが、その内容については明示されてい  
ると否とにかかわらず、弊社がその正確性、確実性を保証するものではありません。また、ここに記載された内容が事前の連絡なしに変更されることもあります。また、当資料は情報提供を目的として  
おり、金融商品等の売買を勧誘するものではありません。取引時期などの最終決定はお客様ご自身の判断でなされるようお願いいたします。

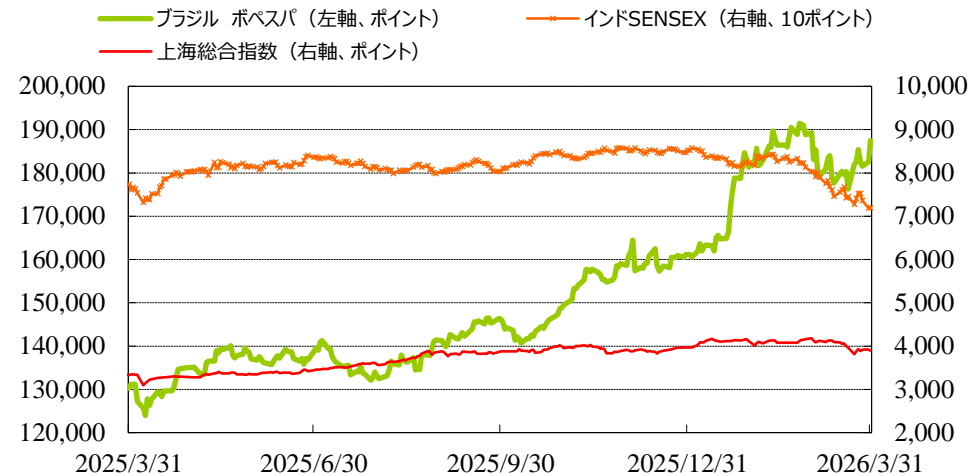
(出所：Bloomberg)

◆マーケット・チャート◆

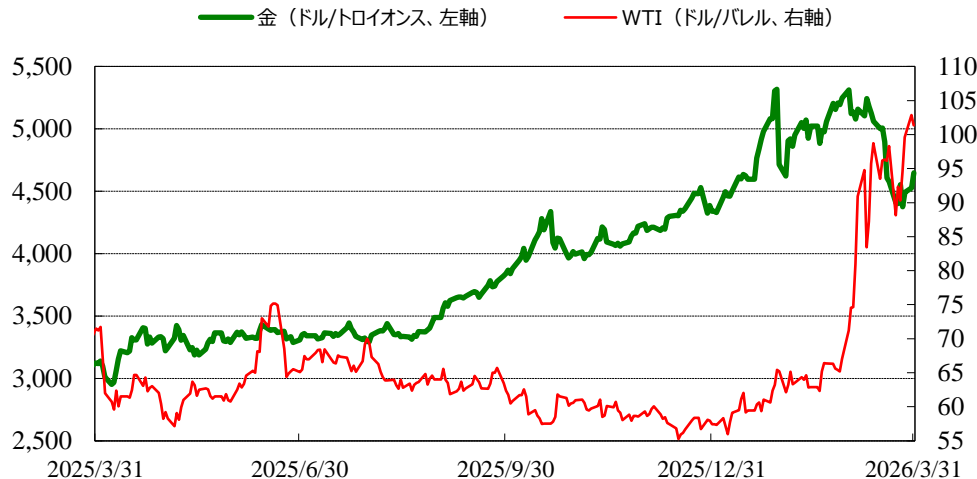
図表5：為替市場（ブラジルレアル/円、メキシコペソ/円、トルコリラ/円）



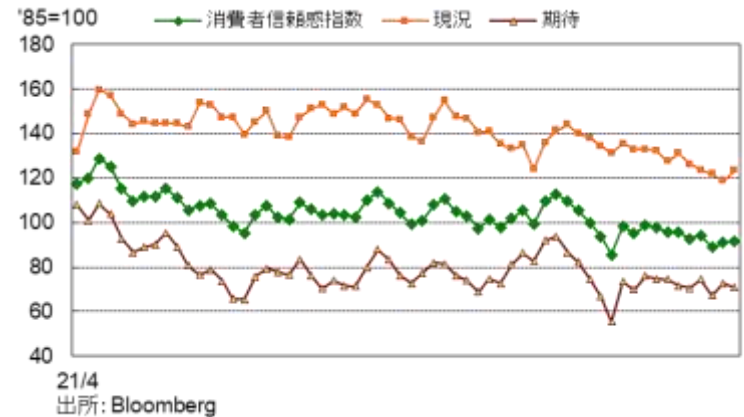
図表6：株式市場（ブラジル株、インド株、中国株）



図表7：商品市場（金・原油）



図表8：3月消費者信頼感指数



総合： 91.8 (予想 87.9、2月 91.0)  
現況： 123.3 (予想118.0、2月118.7)  
期待： 70.9 (予想 68.4、2月 72.6)

©注意事項◎ お問い合わせは、取引店の担当者までご連絡ください。当資料に記載された情報は信頼に足る情報源から得たデータ等に基づいて作成しておりますが、その内容については明示されていると否にかかわらず、弊社がその正確性、確実性を保証するものではありません。また、ここに記載された内容が事前の連絡なしに変更されることもあります。また、当資料は情報提供を目的としており、金融商品等の売買を勧誘するものではありません。取引時期などの最終決定はお客さまご自身の判断でなされるようお願いいたします。



# りそな マーケットフラッシュ デイリー

## ◆マーケット・データ◆

(出所：Bloomberg 朝8時時点で公表済みの数値を更新)

		指標						指標						指標												
		2026/3/31	前営業日比	上昇率 (前日比)			2026/3/31	前営業日比	上昇率 (前日比)			2026/3/31	前営業日比	上昇率 (前日比)			2026/3/31	前営業日比	上昇率 (前日比)							
日	日経平均 終値 (円)	51,063.72	-822.13	-1.58%	株 式	欧	FTSE100 (英) (pt)	10,176.45	+48.49	+0.48%	為 替	日	ロシアルーブル (円)	1.951	-0.014	-0.69%	長 期 金 利	米	南アフリカランド (円)	9.379	+0.080	+0.86%				
	CME日経平均先物 (円)	53,075	+1,960	+3.83%			DAX (独) (pt)	22,680.04	+117.16	+0.52%			ユーロドル (米ドル)	1.1553	+0.0088	+0.77%			日本 30年国債 (%)	3.713	-0.076	-	米国 30年国債 (%)	4.910	-0.001	-
	東証プライム 出来高 (万株)	264,160	-26,081	-8.99%			CAC40種 (仏) (pt)	7,816.94	+44.49	+0.57%			豪ドル (米ドル)	0.6900	+0.0047	+0.69%			日本 20年国債 (%)	3.279	-0.026	-	米国 10年国債 (%)	4.317	-0.032	-
	売買高 (百万円)	8,366,677	+458,621	+5.80%			SMI (スイス) (pt)	12,776.79	+108.12	+0.85%			ドルインデックス	99.88	-0.6320	-0.63%			日本 10年国債 (%)	2.355	±0.000	-	米国 5年国債 (%)	3.943	-0.042	-
	6日騰落レシオ (%)	133.45	+29.77	+28.72%			I-ロストックス50 (欧) (pt)	5,569.73	+27.94	+0.50%			日本 5年国債 (%)	1.780	±0.000	-			日本 2年国債 (%)	1.374	新発	-	米国 2年国債 (%)	3.793	-0.035	-
	25日騰落レシオ (%)	92.37	+3.14	+3.52%		東証REIT (pt)	1,848.45	-12.59	-0.68%	日本 2年国債 (%)		1.374	新発	-	ドイツ 10年国債 (%)	3.004	-0.031	-	イギリス 10年国債 (%)	4.916	-0.019	-				
	TOPIX (pt)	3,497.86	-44.48	-1.26%		米 FTSE/NAREIT (pt)	26,637.42	+396.51	+1.51%	米 30年国債 (%)		4.910	-0.001	-	円TIBOR(3M) (%)	1.26882	-0.01391	-	円OIS(3M) (%)	0.85875	+0.00248	-				
	グロース250指数 (pt)	699.09	-10.84	-1.53%		米 S&PグローバルREIT (pt)	224.39		(3/30値)	米 10年国債 (%)		4.317	-0.032	-	円OIS(6M) (%)	0.93137	+0.00006	-	FFレート (%)	3.640	-	(3/30値)				
	JPX400 (pt)	31,702.08	-418.14	-1.30%		欧 S&PEuropeREIT (pt)	144.91		(3/30値)	米 5年国債 (%)		3.943	-0.042	-	米 FF先物(第7限月)	96.385	+0.020	-	ドルOIS(3M) (%)	3.65840	-0.00233	-				
	東証プライム指数 (pt)	1,802.27	-22.97	-1.26%		豪 ASX200 REIT (pt)	1,507.70	+11.40	+0.76%	米 2年国債 (%)		3.793	-0.035	-	米 ドルOIS(3M) (%)	2.06270	+0.01170	-	CRB先物指数 (pt)	372.42	+1.13	+0.30%				
株 式	ア ジ ア	ハンセン (香港) (pt)	24,788.14	+37.35	+0.15%	為 替	日 対 円	米 ドル	158.72	-0.99	-0.62%	短 期 金 利	日	無担保O/N (%)	0.727	+0.001	-	米	COMEX金先物 (ドル)	4,647.60	+121.60	+2.69%				
		上海総合 (中国) (pt)	3,891.86	-31.43	-0.80%			カナダドル (円)	114.07	-0.64	-0.56%			円OIS(3M) (%)	1.26882	-0.01391	-		COMEX銅先物 (ドル)	561.40	+11.20	+2.04%				
		ハンセンH株 (pt)	8,374.30	-24.82	-0.30%			ブラジルレアル (円)	30.64	+0.23	+0.74%			円OIS(6M) (%)	0.93137	+0.00006	-		WTI原油先物 (ドル)	101.38	-1.50	-1.46%				
		韓国総合 (pt)	5,052.46	-224.84	-4.26%			メキシコペソ (円)	8.85	+0.03	+0.37%			米 FF先物(第7限月)	96.385	+0.020	-		バルチックドライ海運 (pt)	2,017.00		(3/30値)				
		加権 (台湾) (pt)	31,722.99	-795.17	-2.45%			ユーロ (円)	183.38	+0.28	+0.15%			米 ドルOIS(3M) (%)	2.06270	+0.01170	-		VIX指数 (pt)	25.25	-5.36	-17.51%				
		ムンバイSENSEX (pt)	71,947.55		(3/30値)			英ポンド (円)	209.92	-0.68	-0.32%		米 30年国債 (%)	4.910	-0.001	-										
		ST(シンガポール) (pt)	4,885.45	-11.81	-0.24%			スイスフラン (円)	198.55	-1.22	-0.61%		米 10年国債 (%)	4.317	-0.032	-										
		KLCI (マレーシア) (pt)	1,690.36	+2.46	+0.15%			豪ドル (円)	109.52	+0.08	+0.07%		米 5年国債 (%)	3.943	-0.042	-										
		SET(タイ) (pt)	1,448.14	-1.48	-0.10%			NZドル (円)	91.19	-0.18	-0.20%		米 2年国債 (%)	3.793	-0.035	-										
		ジャカルタ総合 (pt)	7,048.22	-43.45	-0.61%			中国元 (円)	23.05	-0.05	-0.21%		米 30年国債 (%)	4.910	-0.001	-										
		イスタンブール100 (pt)	12,790.98	+164.63	+1.30%			香港ドル (円)	20.25	-0.14	-0.67%		米 10年国債 (%)	4.317	-0.032	-										
		フィリピン総合 (pt)	5,948.94	+79.45	+1.35%			韓国100ウォン (円)	10.47	-0.05	-0.51%		米 5年国債 (%)	3.943	-0.042	-										
		VN (ベトナム) (pt)	1,674.49	+11.95	+0.72%			インドネシア100ルピア (円)	0.93	-0.01	-0.86%		米 2年国債 (%)	3.793	-0.035	-										
		オセアニア	ASX200 (豪) (pt)	8,481.78	+20.80			+0.25%	インドルピー (円)	1.686	+0.004		+0.26%	米 30年国債 (%)	4.910	-0.001	-									
			NZX50種 (NZ) (pt)	12,912.11	+163.19			+1.28%	トルコリラ (円)	3.57	-0.02		-0.67%	米 10年国債 (%)	4.317	-0.032	-									
		南米	ボバスパ (ブラジル) (pt)	187,461.84	+4,947.64			+2.71%	シンガポールドル (円)	123.35	-0.36		-0.29%	米 5年国債 (%)	3.943	-0.042	-									
		米	NYダウ (ドル)	46,341.51	+1,125.37			+2.49%	タイバーツ (円)	4.86	-0.01		-0.19%	米 2年国債 (%)	3.793	-0.035	-									
NASDAQ (pt)	21,590.63		+795.99	+3.83%					米 30年国債 (%)	4.910	-0.001	-														
S&P500種 (pt)	6,528.52		+184.80	+2.91%					米 10年国債 (%)	4.317	-0.032	-														
	ラッセル2000指数	2,496.37	+82.37	+3.41%					米 5年国債 (%)	3.943	-0.042	-														

◎注意事項◎ お問い合わせは、取引店の担当者までご連絡ください。当資料に記載された情報は信頼に足る情報源から得たデータ等に基づいて作成しておりますが、その内容については明示されていると否とにかかわらず、弊社がその正確性、確実性を保証するものではありません。また、ここに記載された内容が事前の連絡なしに変更されることもあります。また、当資料は情報提供を目的としており、金融商品等の売買を勧誘するものではありません。取引時期などの最終決定はお客様ご自身の判断でなされるようお願いいたします。