

りそな マーケットフラッシュ デイリー

◎注意事項をよくお読みください
2026/03/31
りそなホールディングス 市場企画部

◆前営業日の相場動向◆

イラン情勢に慎重な見方が継続しリスク資産に重石

	3/30	前日比		3/30	前日比		3/30	前日比
日本国債(10年)	2.355%	-0.015%	日経平均(円)	51,885.85	-1,487.22	ドル円	159.71	-0.60
独国債(10年)	3.035%	-0.059%	独DAX(pt)	22,562.88	262.13	NY原油	102.88	3.24
米国債(10年)	4.348%	-0.080%	NYダウ(ドル)	45,216.14	49.50	NY金	4,526.00	33.50

【ポイント】

- **日本株は急落**：①イランの支援を受けるフシ派の本格参戦②米軍の地上戦投入に向けた準備など中東情勢が一段と混沌とし、全面安の商状。日経平均株価は一時2806円安。5万円半ばに迫る場面も見られた。
- **米国株はまちまち**：トランプ米大統領が「イランとの交渉に大きな進展があった」と発言したことを受けて、堅調なスタート。しかし、依然中東情勢の先行きに不透明感強い。結局、NYダウはプラス圏を維持した一方、S&P500とナスダック総合は下落で終えた。
- **米金利は低下**：パウエルFRB議長が講演で長期の期待インフレ率が抑制されていることに言及。早期利上げ観測が後退し、米金利は低下した。加えて、月末を控えたポートフォリオの再構築に伴う、債券買いも金利低下を後押しする背景となった。
- **ドル円は下落**：三村財務官が「断固たる措置が必要」と為替介入の可能性を強く示唆したことで、東京市場朝方にドル円は160円の大台を割り込む。その後はじり安。一時159円半ばまで円高が進行した。

【主な材料】

- ウィリアムズNY連銀総裁、インフレの先行きの道筋を巡る不確実性は高い

◆本日の見通し◆

米雇用・消費者センチメントの指標が上向けば米金利・ドル円は上昇に

予想
レンジ

日本株 ↘ 50,800-51,800

米金利 ↗ 4.32-4.40

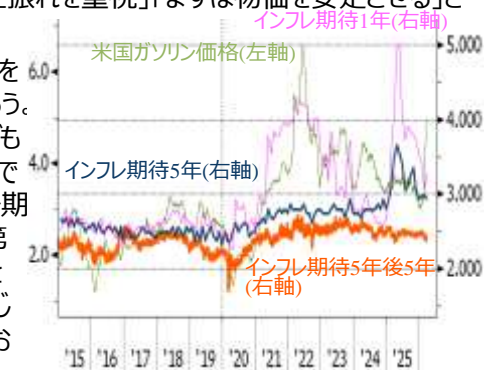
ドル円 ↗ 159.40-160.40

- **日本株**は下落を予想。イラン情勢の不透明感は引き続き強いものの、5万円台での押し目買いの動きが相場の下支えとなろう。
- **米金利**は上昇を予想。月末買いが一巡し、買いには慎重な動きとなろう。経済指標が比較的底堅く早期利下げに観測が後退すると予想。
- **ドル円**は上昇を予想。介入警戒はあるものの米金利上昇につれてドル円は戻りを試す展開を想定。

◆本日の注目ポイント◆

インフレ期待にFRB楽観、日銀慎重も会合までの情勢変化に注意

- 昨日の大学イベントでパウエルFRB議長は、インフレ期待について「長期のインフレ期待が抑制されている」との認識を示した。原油高で足元、利上げ観測が高まっていただけに、市場は安心感を強めた。下図の通り、ガソリン価格の急上昇にもかかわらず、市場が示すインフレ期待は落ち着いている。消費者のインフレ期待が今後も落ち着いた状況が継続するかが焦点となる。
- 他方、日銀はFRBとは対照的に、昨日公表された決定会合の主な意見で足元の物価動向に警戒的なコメントが相次いだ。例を挙げると「間を空けずに金融緩和の調整を検討」「想定より利上げを加速し、金融環境を中立・引き締め方向へ」「インフレ期待の上昇に伴う物価上振れを重視」「まずは物価を安定させる」といった声が目立った。
- しかし、今後の日米の金融政策動向を考えるうえで重要なのは柔軟性であろう。FRBの利下げも、日銀の早期利上げも4/28の日銀会合、4/29のFOMCまでなお不確実性が高い。右図のインフレ期待はイラン情勢やエネルギー価格次第で変動余地が大きい。メインシナリオを維持しつつも、外部環境の変化に応じて機動的に対応できる態勢を整えておきたい。



(出所) Bloomberg

◆当面の注目イベント◆

	イベント	注目点
4月上旬	トランプ米大統領戦間終了目標	トランプ米大統領はイラン戦争開始時に短期の終結を想定し4-5週間の目安を示していた。4月上旬が戦間終了目標のタイミングとなる。原油高によりガソリン高が進行しており国民の不満も高まっていることも早期終結に向けたインセンティブであろう。
4/3	3月雇用統計	2月雇用統計は大幅に悪化した。単月要因もあり、雇用のトレンドを捉えるには複数月の確認が必要。足もとはインフレ懸念により利上げが困難との見方が優勢であるが、雇用情勢次第では再度利下げ観測が浮上する可能性

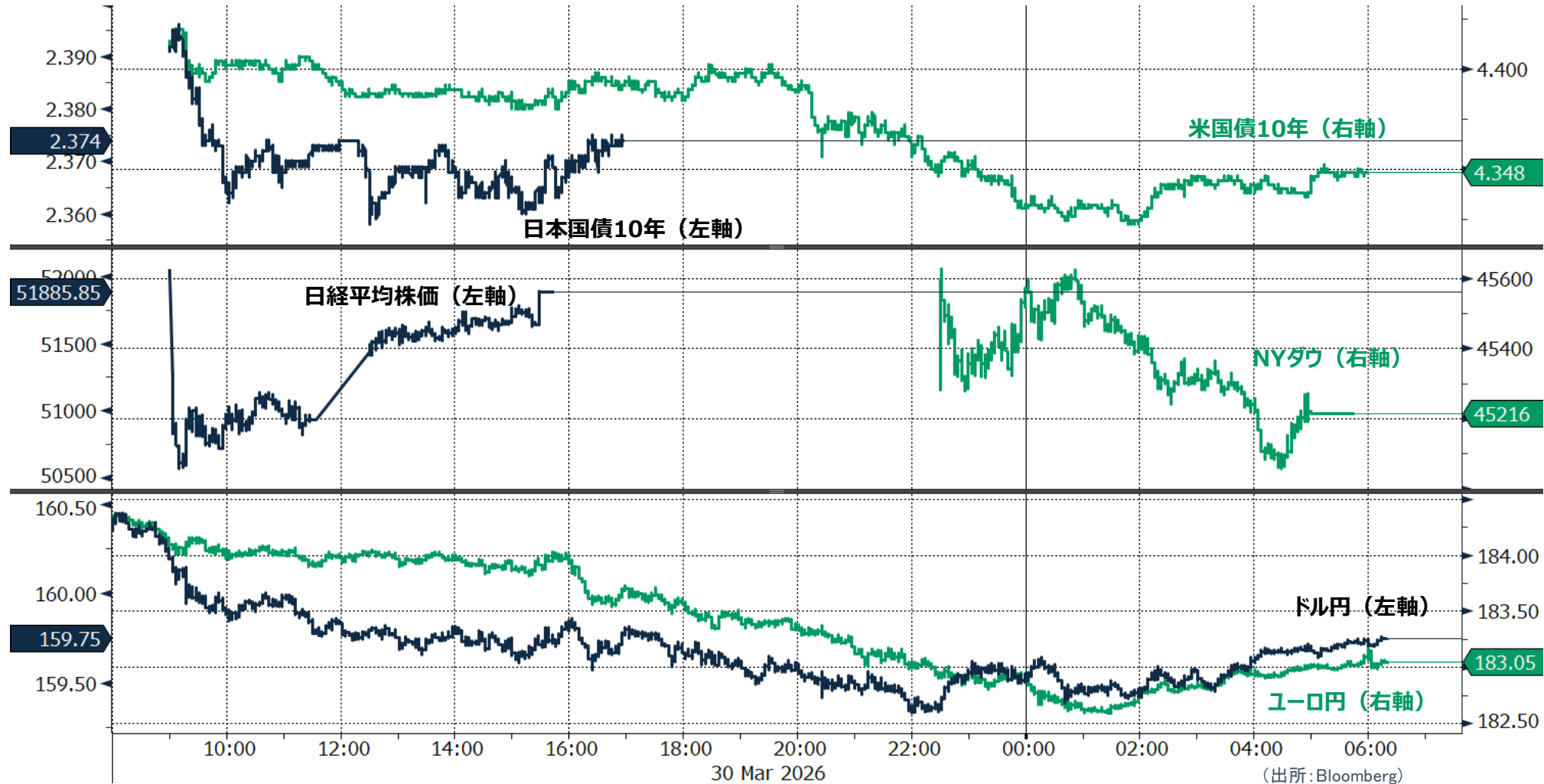
◎注意事項◎ お問い合わせは、取引店の担当者までご連絡ください。当資料に記載された情報は信頼に足る情報源から得たデータ等に基づいて作成しておりますが、その内容については明示されており、金融商品等の売買を勧誘するものではありません。取引時期などの最終決定はお客様ご自身の判断でなされるようお願いいたします。



りそな マーケットフラッシュ デイリー

◆前営業日のマーケット動向◆

○東証33業種中 32業種が下落（値下がり率上位）証券・商品先物取引業> 輸送用機器> ガラス・土石製品(前日)
○S&P11業種中 3業種が下落（値下がり率上位）資本財・サービス> 情報技術> ICD(前日)
○主要通貨強い順 JPY> USD> CNY> CHF> CAD> AUD> EUR> GBP(前日)

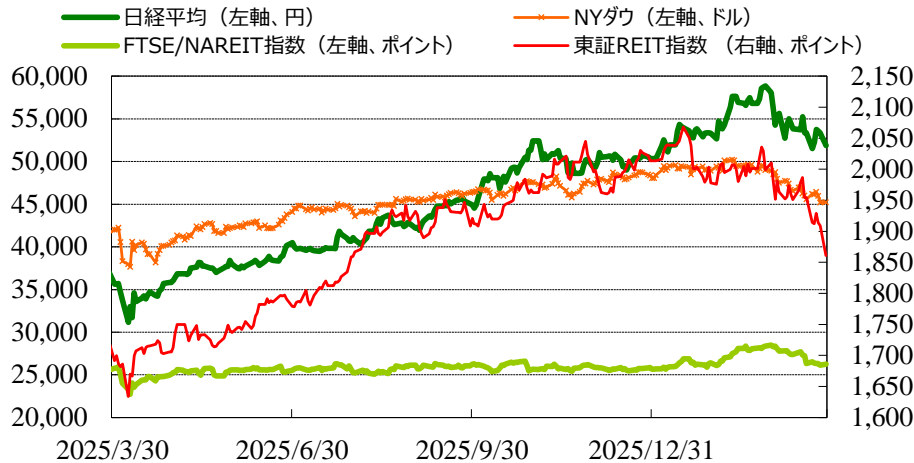


◎注意事項◎ お問い合わせは、取引店の担当者までご連絡ください。当資料に記載された情報は信頼に足る情報源から得たデータ等に基づいて作成しておりますが、その内容については明示されていると否とにかかわらず、弊社がその正確性、確実性を保証するものではありません。また、ここに記載された内容が事前の連絡なしに変更されることもあります。また、当資料は情報提供を目的としており、金融商品等の売買を勧誘するものではありません。取引時期などの最終決定はお客様ご自身の判断でなされるようお願いいたします。

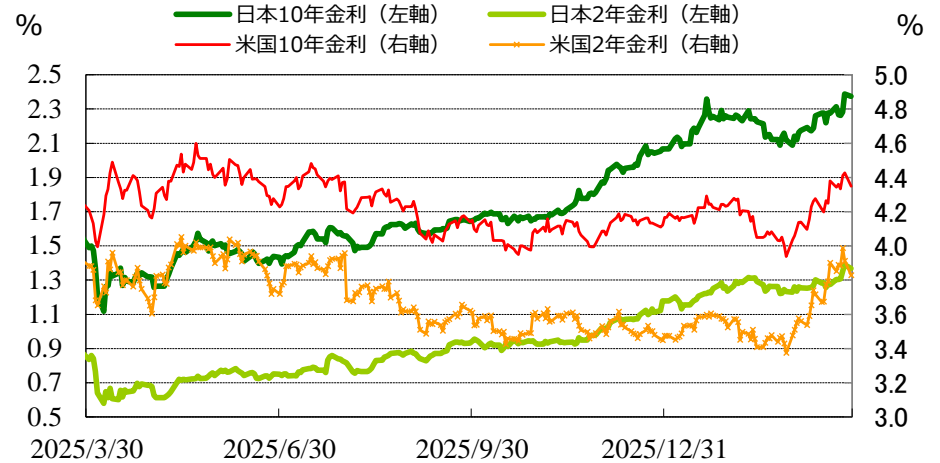
(出所：Bloomberg)

◆マーケット・チャート◆

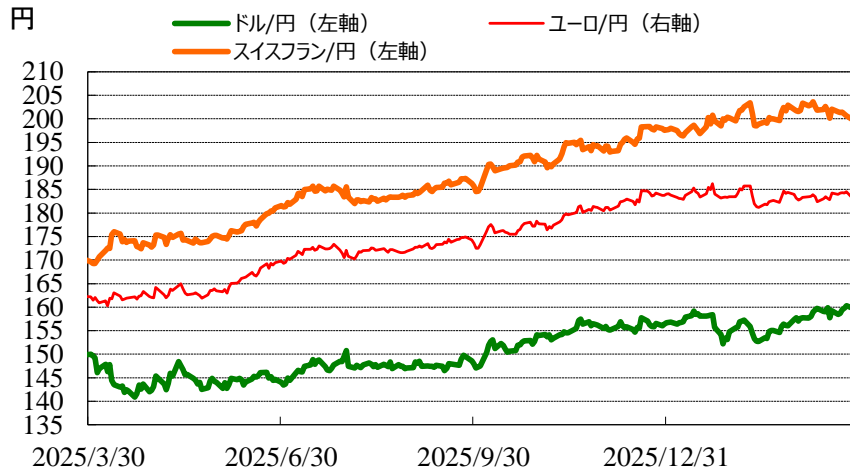
図表1：株式市場（日経平均、NYダウ、東証REIT指数、FTSE/NAREIT指数）



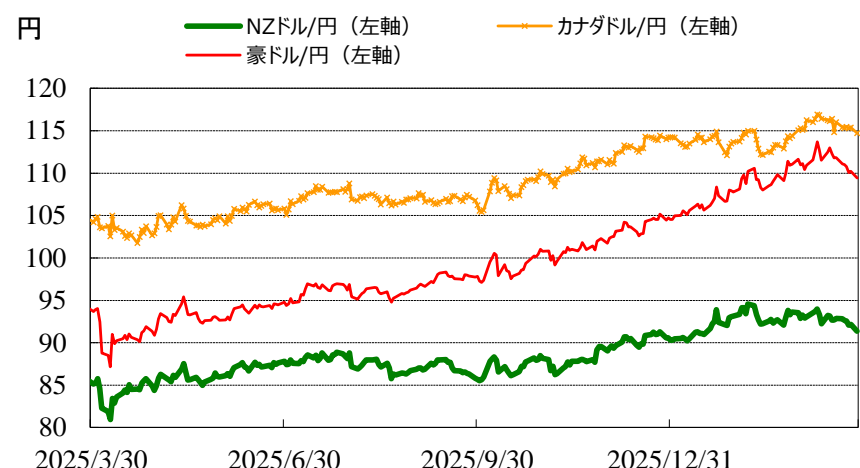
図表2：債券市場（日米2年金利、10年金利）



図表3：為替市場（ドル/円、ユーロ/円、スイスフラン/円）



図表4：為替市場（豪ドル/円、NZドル/円、カナダドル/円）

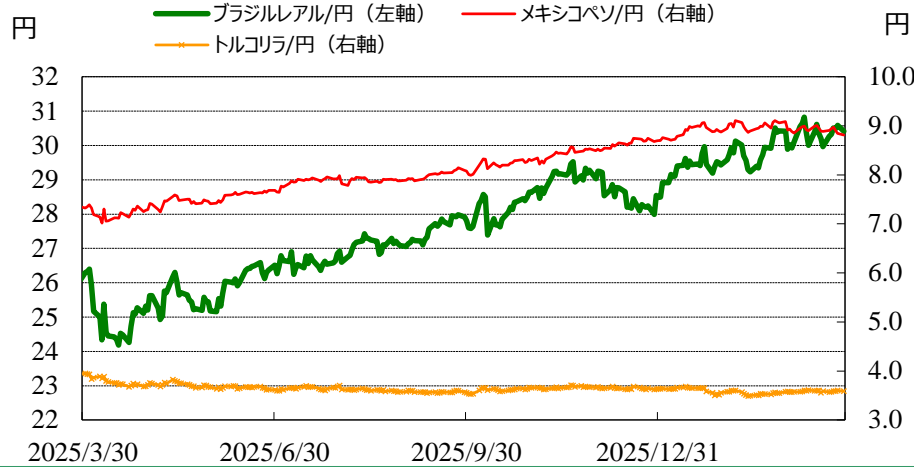


©注意事項◎ お問い合わせは、取引店の担当者までご連絡ください。当資料に記載された情報は信頼に足る情報源から得たデータ等に基づいて作成しておりますが、その内容については明示されてい
ると否とにかかわらず、弊社がその正確性、確実性を保証するものではありません。また、ここに記載された内容が事前の連絡なしに変更されることもあります。また、当資料は情報提供を目的として
おり、金融商品等の売買を勧誘するものではありません。取引時期などの最終決定はお客さまご自身の判断でなされるようお願いいたします。

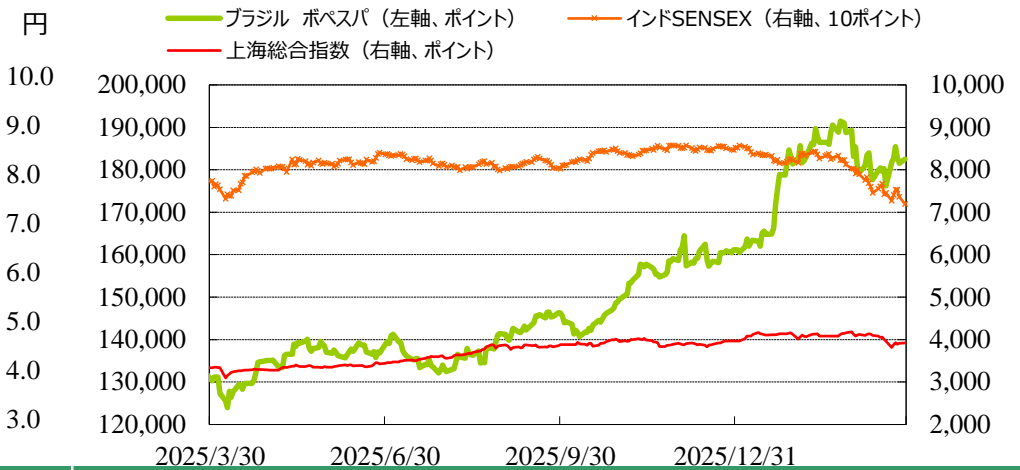
(出所：Bloomberg)

◆マーケット・チャート◆

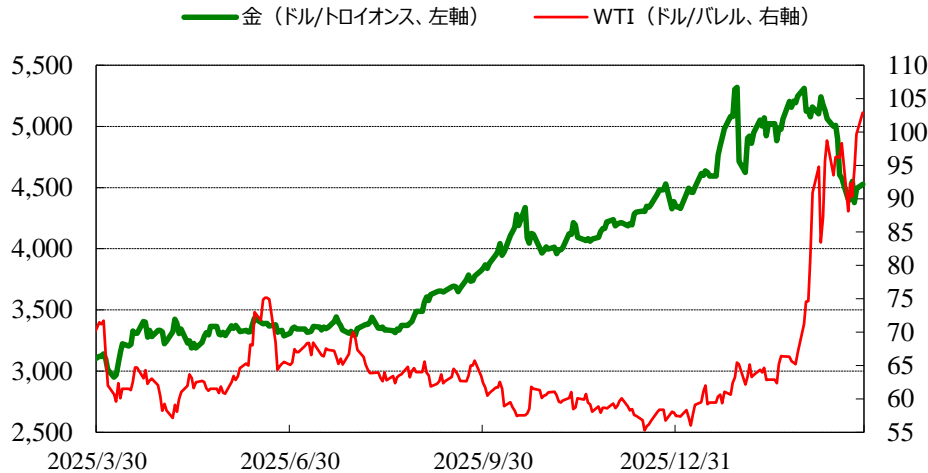
図表5：為替市場（ブラジルレアル/円、メキシコペソ/円、トルコリラ/円）



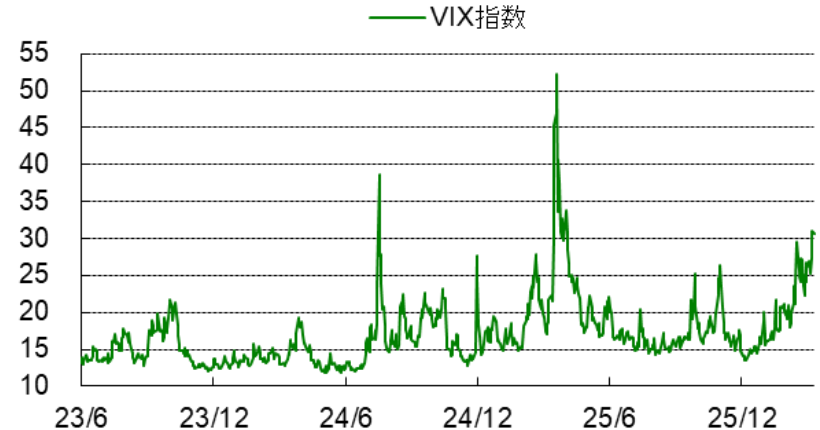
図表6：株式市場（ブラジル株、インド株、中国株）



図表7：商品市場（金・原油）



図表8：VIX指数



出所：Bloomberg

©注意事項◎ お問い合わせは、取引店の担当者までご連絡ください。当資料に記載された情報は信頼に足る情報源から得たデータ等に基づいて作成しておりますが、その内容については明示されていると否とにかかわらず、弊社がその正確性、確実性を保証するものではありません。また、ここに記載された内容が事前の連絡なしに変更されることもあります。また、当資料は情報提供を目的としており、金融商品等の売買を勧誘するものではありません。取引時期などの最終決定はお客さまご自身の判断でなされるようお願いいたします。

りそな マーケットフラッシュ デイリー

◆マーケット・データ◆

(出所：Bloomberg 朝8時時点で公表済みの数値を更新)

		指標	2026/3/30	前営業日比	上昇率 (前日比)			指標	2026/3/30	前営業日比	上昇率 (前日比)			指標	2026/3/30	前営業日比	上昇率 (前日比)		
日	株	日経平均 終値 (円)	51,885.85	-1,487.22	-2.79%	株	欧	FTSE100 (英) (pt)	10,127.96	+160.61	+1.61%	為替	円	対 ロシアルーブル (円)	1.965	-0.002	-0.12%		
		CME日経平均先物 (円)	51,115	-270	-0.53%			DAX (独) (pt)	22,562.88	+262.13	+1.18%			南アフリカランド (円)	9.299	-0.079	-0.85%		
		東証プライム 出来高 (万株)	290,241	+23,228	+8.70%			CAC40種 (仏) (pt)	7,772.45	+70.50	+0.92%			ユーロドル (米ドル)	1.1465	-0.0044	-0.38%		
		売買高 (百万円)	7,908,056	-80,991	-1.01%			SMI (スイス) (pt)	12,668.67	+98.41	+0.78%			豪ドル (米ドル)	0.6853	-0.0021	-0.31%		
		6日騰落レシオ (%)	103.68	+3.29	+3.28%			I-10ストックス50 (欧) (pt)	5,541.79	+35.99	+0.65%			ドルインデックス	100.52	+0.3650	+0.36%		
		25日騰落レシオ (%)	89.23	-9.87	-9.96%			日 東証REIT (pt)	1,861.04	-48.17	-2.52%			長期金利	日	日本 30年国債 (%)	3.789	+0.090	-
		TOPIX (pt)	3,542.34	-107.35	-2.94%			米 FTSE/NAREIT (pt)	26,144.40		(3/27値)					日本 20年国債 (%)	3.305	+0.045	-
		グロース250指数 (pt)	709.93	-24.47	-3.33%			グ S&PグローバルREIT (pt)	225.23		(3/27値)					日本 10年国債 (%)	2.355	-0.015	-
		JPX400 (pt)	32,120.22	-948.86	-2.87%			欧 S&PEuropeREIT (pt)	143.95		(3/27値)					日本 5年国債 (%)	1.780	-0.035	-
		東証プライム指数 (pt)	1,825.24	-55.44	-2.95%			豪 ASX200 REIT (pt)	1,496.30	-10.60	-0.70%					日本 2年国債 (%)	1.355	-0.020	-
株	アジア	ハンセン (香港) (pt)	24,750.79	-201.09	-0.81%	米 米国ハイイールド債 (pt)	2,876.88		(3/27値)	米国 30年国債 (%)	4.911	-0.053	-						
		上海総合 (中国) (pt)	3,923.29	+9.56	+0.24%	欧 欧州ハイイールド債 (pt)	494.35	-1.10	-0.22%	米国 10年国債 (%)	4.348	-0.080	-						
		ハンセンH株 (pt)	8,399.12	-54.65	-0.65%	新 新興国ハイイールド債 (pt)	1,794.86		(3/27値)	米国 5年国債 (%)	3.985	-0.084	-						
		韓国総合 (pt)	5,277.30	-161.57	-2.97%	米ドル (円)	159.71	-0.60	-0.37%	米国 2年国債 (%)	3.828	-0.084	-						
		加権 (台湾) (pt)	32,518.16	-594.43	-1.80%	カナダドル (円)	114.71	-0.69	-0.60%	欧 ドイツ 10年国債 (%)	3.035	-0.059	-						
		ムンバイSENSEX (pt)	71,947.55	-1,635.67	-2.22%	ブラジルリアル (円)	30.41	-0.18	-0.58%	イギリス 10年国債 (%)	4.935	-0.039	-						
		ST(シンガポール) (pt)	4,897.26	-0.92	-0.02%	メキシコペソ (円)	8.81	-0.03	-0.38%	短期金利	日	無担保O/N (%)	0.726	-0.001	-				
		KLCI (マレーシア) (pt)	1,687.90	-24.75	-1.45%	ユーロ (円)	183.10	-1.42	-0.77%			円TIBOR(3M) (%)	1.28273	±0.00000	-				
		SET(タイ) (pt)	1,449.62	+2.57	+0.18%	英ポンド (円)	210.60	-1.97	-0.93%			円OIS(3M) (%)	0.85627	+0.00152	-				
		ジャカルタ総合 (pt)	7,091.67	-5.39	-0.08%	スイスフラン (円)	199.77	-0.89	-0.44%			円OIS(6M) (%)	0.93131	-0.00255	-				
イスタンブール10C (pt)	12,626.35	-71.84	-0.57%	豪ドル (円)	109.44	-0.79	-0.72%	FFレート (%)	3.640			-	(3/27値)						
フィリピン総合 (pt)	5,869.49	-103.34	-1.73%	NZドル (円)	91.37	-0.80	-0.87%	FF先物(第7限月)	96.370			+0.050	-						
VN (ベトナム) (pt)	1,662.54	-10.26	-0.61%	中国元 (円)	23.09	-0.09	-0.40%	ドルOIS(3M) (%)	3.66073			-0.00417	-						
オセアニア	ASX200 (豪) (pt)	8,460.97	-55.31	-0.65%	香港ドル (円)	20.38	-0.09	-0.42%	欧 ユーロOIS(3M) (%)			2.05100	+0.00335	-					
NZX50種 (NZ) (pt)	12,748.92	-186.47	-1.44%	韓国100ウォン (円)	10.52	-0.08	-0.79%	商品	CRB先物指数 (pt)			371.29	+2.38	+0.65%					
南米	ボベスバ (ブラジル) (pt)	182,514.20	+957.44	+0.53%	インドネシア100ルピア (円)	0.94	-0.00		-0.47%			COMEX金先物 (ドル)	4,526.00	+33.50	+0.75%				
米	NYダウ (ドル)	45,216.14	+49.50	+0.11%	インドルピー (円)	1.681	-0.005		-0.28%	COMEX銅先物 (ドル)	550.20	+0.75	+0.14%						
	NASDAQ (pt)	20,794.64	-153.720	-0.73%	トルコリラ (円)	3.59	-0.01		-0.30%	WTI原油先物 (ドル)	102.88	+3.24	+3.25%						
	S&P500種 (pt)	6,343.72	-25.13	-0.39%	シンガポールドル (円)	123.71	-0.72		-0.58%	その他	バルチックドライ海運 (pt)	2,031.00		(3/27値)					
	ラッセル2000指数	2,414.01	-35.69	-1.46%	タイバーツ (円)	4.87	-0.00		-0.03%		VIX指数 (pt)	30.61	-0.44	-1.42%					

©注意事項◎ お問い合わせは、取引店の担当者までご連絡ください。当資料に記載された情報は信頼に足る情報源から得たデータ等に基づいて作成しておりますが、その内容については明示されてい
ると否とにかかわらず、弊社がその正確性、確実性を保証するものではありません。また、ここに記載された内容が事前の連絡なしに変更されることもあります。また、当資料は情報提供を目的として
おり、金融商品等の売買を勧誘するものではありません。取引時期などの最終決定はお客様ご自身の判断でなされるようお願いいたします。