

先週 (3/23~3/27) の相場動向

※休日の場合は
前営業日データ

今週 (3/30~4/3) の見通し

○日米重要経済指標とイラン紛争終結に向けた動きが焦点

- ▶ **イラン情勢:** トランプ米大統領はイランへの攻撃を4/6に延期し、米国とイランの交渉動向に注目が集まる。トランプ氏はイラン紛争の終了目途として4-5週間としており、ターゲットに近づく。長期化は世論の不満もあって得策ではなく、何らかの妥協の動きが見られる可能性がある。ただすっきりと解決するのは難しく、原油価格が高止まりするなどインフレ懸念がくすぶりやすい。
- ▶ **日米重要経済指標:** 日銀短観(4/1)はイラン動向を受けてのセンチメントや計画への影響が注目される。現時点では明確に計画に織り込む段階ではないであろう。4月利上げが70%近く織り込まれており、4月利上げが意識されやすい。米雇用統計(4/3)は失業保険の継続受給者数が鈍化傾向。賃金の上振れが利上げ観測につながる可能性があり留意が必要であろう。

為替	<p>【ドル円】 154.00-162.00円</p> <p>【ユーロ円】 180.00-188.00円</p>	<p>▶ ドル円は横ばい。イラン情勢を巡り、4月9日の終戦を目指すとの報道もあるものの、停戦交渉の膠着状態が続く間は、ドル円は上にも下にも抜けにくい状況が継続しよう。</p> <p>▶ ユーロ円は小幅下落。ECBの利上げ観測が足元では年内2回以上を織り込むほど高まっているが、31日のCPIが大幅な上振れとならない限りは一旦落ち着くとみている。</p>
株式	<p>【日経平均】 50,000-55,000円</p> <p>【NYダウ】 43,000-47,000ドル</p>	<p>▶ 日本株は横ばい。地政学リスク及びインフレに対する懸念が持続。株式は、予想EPSの下方修正、リスクプレミアムの上昇、リスクフリーレートの上昇の三重苦。中東情勢に振られる展開が持続しようが、好材料が出ても、やれやれ売りが上値を抑えよう。</p> <p>▶ 米国株は横ばい。基本的な見方は日本株と同様である。</p>
長期金利	<p>【日本国債】 2.25-2.45%</p> <p>【米国債】 4.10-4.60%</p>	<p>▶ 日本国債金利は低下: 先週の金利上昇は期末を控えたポジション調整の動きが助長。既に4月利上げが70%程度織り込まれ水準面で妙味あり。10年入札を経て金利低下を予想。</p> <p>▶ 米国債金利は横ばい。米金利の理論値は4.00% - 4.40%。原油価格の高騰と利下げ期待の後退により、レンジ上限近辺で推移しよう。</p>

○イラン発電所への攻撃を巡るトランプ発言に右往左往

【ポイント】

- ▶ **日本株は横ばい:** 先週末トランプ米大統領がイランに対して発電所への攻撃を宣言したことで週初は一時日経平均が5万1000円台を割り込む。しかし、トランプ氏が攻撃の延期を打ち出す中で持ち直し、5万3000円を挟んでもみ合いに終始。
- ▶ **米国株は下落:** 週初はイランへの攻撃延長が好感され上昇。しかしイラン情勢の不透明感が強く、伸び悩む。週末にかけて、トランプ氏が中東への米軍地上部隊派遣を検討していることが伝わり3指数揃って大幅下落した。
- ▶ **日本金利は上昇:** ①日銀の需給ギャップ推計が上方修正されたこと②米金利が上昇したこと③期末を控えて投資家による国債の売却の動きがあったことから週末にかけて金利は上昇。10年金利は1999年以来の2.4%に迫った。
- ▶ **米国金利は上昇:** 2年・5年・7年の定例入札が不調な結果となるなか、イラン情勢の不透明感からインフレ懸念がくすぶり、中短期金利主導で金利は上昇した。しかし、週末は中短期金利に見直し買いが入る。一方長期・超長期金利は上昇した。
- ▶ **ドル円はほぼ横ばい:** 中東情勢の改善期待から週初は一時158円に迫った。しかし、原油価格が高止まりする中で、週末には24年7月以来の160円台乗せとなった。

◆今週の重要日程

30日(月) 日 日銀「主な意見」	1日(水) 日 3月調査日銀短観
31日(火) 日 3月東京都区部CPI	1日(日) 米 3月ADP雇用統計
31日(火) 日 2月鉱工業生産(速報)	1日(日) 米 3月ISM製造業景況感指数
31日(火) 日 2年国債入札	2日(木) 日 10年債入札
31日(火) 中 1月PMI	3日(金) 米 3月雇用統計
31日(火) 米 3月米消費者信頼感指数	3日(金) 米 3月ISMサービス業景況感指数

◎注意事項

当資料に記載された情報は信頼に足る情報源から得たデータ等に基づいて作成しておりますが、その内容については明示されていると否にかかわらず、弊社がその正確性、確実性を保証するものではありません。また、ここに記載された内容が事前の連絡なしに変更されることがあります。また、当資料は情報提供を目的としており、金融商品等の売買を勧誘するものではありません。取引時期などの最終決定はお客さまご自身の判断でなされるようお願いいたします。

お問い合わせは、取引店の担当者までご連絡ください。

◆ 当グループカスタマーディーラーのドル円予想

今週の予想 (ドル高 強い ↑ 普通 ↑ ドル安 強い ↓ 普通 ↓)

りそな (東京)												りそな (大阪)					
石井	中岡	広兼	砂山	中里	伊藤	野瀬	曾根	島崎	村永	上野	久下	大隈	井口	鈴木	北川	杉戸	中太
↓	↑	↑	↓	↑	↓	↑	↑	↓	↑	↑	↑	↑	↑	↓	↓	↑	↓

埼玉りそな				関西みらい				みなと						
田中(春)	佐藤(泰)	佐藤(謙)	五野井	三矢島	石田	川地	三好	香川	小部	小林	辻村	八原	下川	川崎
↑	↓	↑	↑	↑	休	↓	↑	↑	↑	↓	↑	↑	休	↓

東京15:30時点 3月27日 (金) 159.63円 VS 4月3日 (金)

◆ オセアニア通貨・人民元見通し

豪ドル(円)
109.00 - 111.00
NZドル(円)
91.00 - 93.00

豪ドル円、NZドル円は下落。先週はイランを巡る地政学リスクが高まる中、ドルが買い戻され、豪ドル、NZドルは軟調に推移。今週も上値の重い展開を予想。米ドルの買い戻しが継続しているほか、ドル円160円の節目に介入警戒感がくすぶる。

ドル人民元(元)
6.90 - 6.93
人民元(円)
23.0 - 23.5

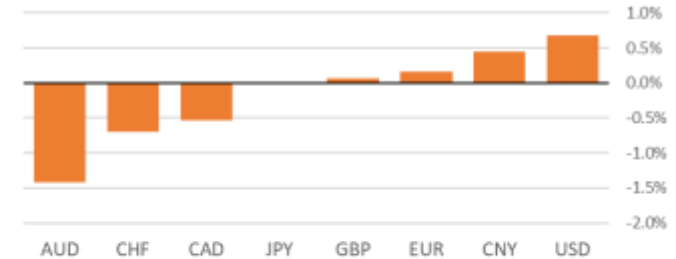
ドル人民元は上昇：先週は週末にかけてドルの買い戻しから、ドル人民元は上昇を予想。イラン情勢が緊迫化しており、今週もドル高・原油高地合い継続を予想。対円では円が売られやすい環境であるが、介入警戒もあり上値も重いであろう。

◆ 先週の経済指標等の結果

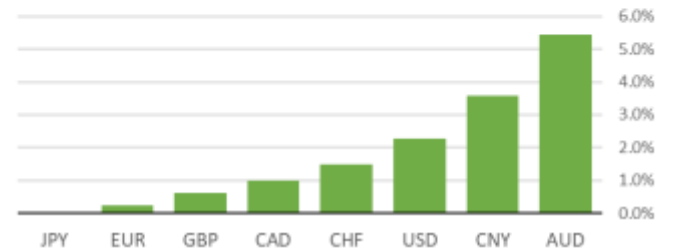
公表日	国	指標	予想	結果	前回
3/24(火)	日	2月全国消費者物価指数 (前年比)	1.5%	1.3%	1.5%
3/24(火)	欧	3月総合PMI速報	51.0	50.1	51.9
3/25(水)	米	2月輸入物価指数 (前月比)	0.6%	1.3%	0.6%
3/26(木)	米	3/21新規失業保険申請件数 (千人)	210	210	205

◆ 主要通貨ランキング (対円パフォーマンス)

<週間>



<年初来>



★ 為替介入

ドル円は先週末に160円台に乗せ為替介入が意識される状況。投機筋の円売建玉が先週火曜日時点で▲6.2万枚となっている。足もとは一段と膨らんでいる可能性がある。概ね▲5万枚の買い戻しで3円程度の円高が進行。仮に6.2万枚の投機筋のポジションが一掃されれば4円程度の円高が進行する可能性がある。ドル円が24年7月につけた161.95円前後の局面では為替介入が実施される可能性はあろう。

介入は植田総裁記者会見後の円安局面等、イベントに合わせて実施していた。財務省サイドとしては、投機筋の円売りがたまった局面でのイベント発生時(今週であれば雇用統計等の経済指標公表)の円安局面が効果があると見ているであろう。



◎注意事項

当資料に記載された情報は信頼に足る情報源から得たデータ等に基づいて作成しておりますが、その内容については明示されていると否にかかわらず、弊社がその正確性、確実性を保証するものではありません。また、ここに記載された内容が事前の連絡なしに変更されることがあります。また、当資料は情報提供を目的としており、金融商品等の売買を勧誘するものではありません。取引時期などの最終決定はお客さまご自身の判断でなされるようお願いいたします。

お問い合わせは、取引店の担当者までご連絡ください。

◆前営業日のマーケット・データ

		指標	2026/3/27	前営業日比	上昇率 (前日比)			指標	2026/3/27	前営業日比	上昇率 (前日比)			指標	2026/3/27	前営業日比	上昇率 (前日比)		
日	株式	日経平均 終値 (円)	53,373.07	-230.58	-0.43%	株式	為替	FTSE100 (英) (pt)	9,967.35	-4.82	-0.05%	株式	為替	対円	ロシアルーブル (円)	1.967	+0.004	+0.20%	
		CME日経平均先物 (円)	51,385	-760	-1.46%			DAX (独) (pt)	22,300.75	-312.22	-1.38%			対\$	南アフリカランド (円)	9.378	+0.040	+0.43%	
		東証プライム 出来高 (万株)	267,013	+56,331	+26.74%			CAC40種 (仏) (pt)	7,701.95	-67.36	-0.87%			豪ドル	ユーロドル (米ドル)	1.1509	-0.0018	-0.16%	
		売買高 (百万円)	7,989,047	+1,293,389	+19.32%			SMI (スイス) (pt)	12,570.26	-71.70	-0.57%			ドルインデックス	豪ドル (米ドル)	0.6874	-0.0012	-0.17%	
		6日騰落レシオ (%)	100.39	-19.24	-16.08%			1-0ストップ50 (欧) (pt)	5,505.80	-60.13	-1.08%			長期金利	米	日本 30年国債 (%)	3.699	+0.179	—
		25日騰落レシオ (%)	99.10	-1.21	-1.21%			東証REIT (pt)	1,909.21	-4.58	-0.24%					日本 20年国債 (%)	3.260	+0.141	—
		TOPIX (pt)	3,649.69	+6.89	+0.19%			米 FTSE/NAREIT (pt)	26,144.40	-175.66	-0.67%					日本 10年国債 (%)	2.370	+0.100	—
		グロース250指数 (pt)	734.40	+14.11	+1.96%			グ S&PグローバルREIT (pt)	225.23	-1.28	-0.57%					日本 5年国債 (%)	1.815	+0.076	—
		JPX400 (pt)	33,069.08	+44.83	+0.14%			欧 S&PEuropeREIT (pt)	143.95	-1.89	-1.30%					日本 2年国債 (%)	1.375	+0.041	—
		東証プライム指数 (pt)	1,880.68	+3.49	+0.19%			豪 ASX200 REIT (pt)	1,506.90	-13.80	-0.91%					米国 30年国債 (%)	4.965	+0.032	—
株式	アジア	ハンセン (香港) (pt)	24,951.88	+95.45	+0.38%	米 米国ハイイールド債 (pt)	2,876.88	-14.11	-0.49%	米国 10年国債 (%)	4.428	+0.016	—						
		上海総合 (中国) (pt)	3,913.72	+24.64	+0.63%	欧 欧州ハイイールド債 (pt)	495.45	-1.69	-0.34%	米国 5年国債 (%)	4.068	-0.023	—						
		ハンセンH株 (pt)	8,453.77	+63.84	+0.76%	新 新興国ハイイールド債 (pt)	1,794.86	-11.59	-0.64%	米国 2年国債 (%)	3.912	-0.074	—						
		韓国総合 (pt)	5,438.87	-21.59	-0.40%	為替	対円	米ドル (円)	160.31	+0.50	+0.31%	短期金利	日			無担保O/N (%)	0.727	±0.000	—
		加権 (台湾) (pt)	33,112.59	-225.03	-0.68%			カナダドル (円)	115.40	+0.09	+0.08%			円TIBOR(3M) (%)	1.28273	±0.00000	—		
		ムンバイSENSEX (pt)	73,583.22	-1,690.23	-2.25%			ブラジルリアル (円)	30.59	+0.09	+0.31%			円OIS(3M) (%)	0.85475	+0.00689	—		
		ST(シンガポール) (pt)	4,898.18	+10.42	+0.21%			メキシコペソ (円)	8.85	-0.06	-0.63%			円OIS(6M) (%)	0.93386	+0.00983	—		
		KLCI (マレーシア) (pt)	1,712.65	+1.76	+0.10%			ユーロ (円)	184.52	+0.30	+0.16%			商品	米	FFレート (%)	3.640	—	(3/26値)
		SET(タイ) (pt)	1,447.05	+4.13	+0.29%			英ポンド (円)	212.56	-0.47	-0.22%					FF先物(第7限月)	96.320	+0.055	—
		ジャカルタ総合 (pt)	7,097.06	-67.03	-0.94%			スイスフラン (円)	200.66	-0.30	-0.15%					ドルOIS(3M) (%)	3.66490	-0.01275	—
イスタンブール100 (pt)	12,698.19	-28.87	-0.23%	豪ドル (円)	110.23			+0.18	+0.16%	その他	欧					ユーロOIS(3M) (%)	2.04765	-0.03190	—
フィリピン総合 (pt)	5,972.83	-11.37	-0.19%	NZドル (円)	92.17			+0.10	+0.11%							CRB先物指数 (pt)	368.91	+7.00	+1.93%
VN (ベトナム) (pt)	1,672.80	+28.17	+1.71%	中国元 (円)	23.19			+0.08	+0.33%							COMEX金先物 (ドル)	4,492.50	+116.20	+2.66%
オセアニア	ASX200 (豪) (pt)	8,516.28	-9.44	-0.11%	香港ドル (円)	20.47	+0.05	+0.23%	COMEX銅先物 (ドル)			549.45	+1.75			+0.32%			
南米	NZX50種 (NZ) (pt)	12,935.39	-41.60	-0.32%	韓国100ウォン (円)	10.61	+0.01	+0.11%	WTI原油先物 (ドル)			99.64	+5.16			+5.46%			
米	ボベスバ (ブラジル) (pt)	181,556.76	-1,175.91	-0.64%	インドネシア100ルピア (円)	0.94	-0.00	-0.12%	バルチックドライ海運 (pt)			2,031.00	17.00			+0.84%			
	NYダウ (ドル)	45,166.64	-793.47	-1.73%	インドルピー (円)	1.686	-0.010	-0.60%	VIX指数 (pt)			31.05	+3.61			+13.16%			
	NASDAQ (pt)	20,948.36	-459.720	-2.15%	トルコリラ (円)	3.60	+0.01	+0.27%											
	S&P500種 (pt)	6,368.85	-108.31	-1.67%	シンガポールドル (円)	124.43	+0.10	+0.08%											
	ラッセル2000指数	2,449.70	-43.63	-1.75%	タイバーツ (円)	4.87	+0.02	+0.51%											

◎注意事項
 当資料に記載された情報は信頼に足る情報源から得たデータ等に基づいて作成しておりますが、その内容については明示されていると否にかかわらず、弊社がその正確性、確実性を保証するものではありません。また、ここに記載された内容が事前の連絡なしに変更されることがあります。また、当資料は情報提供を目的としており、金融商品等の売買を勧誘するものではありません。取引時期などの最終決定はお客様ご自身の判断でなされるようお願いいたします。

お問い合わせは、取引店の担当者までご連絡ください。

◆3/23~3/27の市場動向

(出所：Bloomberg)

		3/23(月)	3/24(火)	3/25(水)	3/26(木)	3/27(金)
外国為替	東京					
	ドル・円(仲値)*	159.52	158.52	158.68	159.55	159.60
	ユーロ・円(仲値)*	184.17	183.80	184.54	184.36	184.02
	豪ドル・円(仲値)*	111.58	110.81	111.16	110.73	109.73
	NZドル・円(仲値)*	92.92	92.73	92.75	92.54	91.93
	ドル・円(15:30時点)	159.60	158.65	159.03	159.48	159.63
	ユーロ・円(15:30時点)	183.95	183.77	184.35	184.32	184.20
	ユーロ・ドル(15:30時点)	1.1526	1.1584	1.1592	1.1558	1.1539
	ドル円直先アット(3カ月、銭/ドル)	-d 124.6	-d 124.0	-d 126.5	-d 124.6	-d 123.0
N Y	ドル・円	158.44	158.70	159.47	159.81	159.90
	ユーロ・ドル	1.1613	1.1608	1.1559	1.1527	1.1516
	英ポンド・ドル	1.3431	1.3411	1.3365	1.3330	1.3303
	スイスフラン・ドル	0.7864	0.7882	0.7916	0.7953	0.7972
株式	東京					
	日経平均(225種/円)	51,515.49	52,252.28	53,749.62	53,603.65	53,373.07
	東証株価指数(TOPIX)	3,486.44	3,559.67	3,650.99	3,642.80	3,649.69
	TOPIXプライム指数	1,796.61	1,834.41	1,881.52	1,877.19	1,880.68
	JPX400	31,578.42	32,247.08	33,067.51	33,024.25	33,069.08
	東証グロース250指数	705.16	724.55	741.48	720.29	734.40
	東証1部出来高(百万株)	2,680.14	2,200.42	2,199.58	2,106.82	2,670.13
	海外					
NYダウ(ドル)	46,208.47	46,124.06	46,429.49	45,960.11	-	
ナスダック総合指数	21,946.76	21,761.89	21,929.83	21,408.08	-	
中国上海総合指数	3,813.28	3,881.28	3,931.84	3,889.08	3,913.72	
SENSEX(インド)	72,696.39	74,068.45	75,273.45	-	73,583.22	
ブラジルボブスバ指数	181,931.93	182,509.14	185,424.28	182,732.67	-	

*外国為替(仲値)はリソナ銀行外国為替公示相場

		3/23(月)	3/24(火)	3/25(水)	3/26(木)	3/27(金)	
国内金利	無担保コール	0.727	0.727	0.727	0.727	0.727	
	日本円TIBOR	3カ月	1.28273	1.28273	1.28273	1.28273	1.28273
		6カ月	1.34791	1.34791	1.34791	1.34791	1.34791
	利付2年国債(直近発行銘柄)	1.298	1.295	1.305	1.334	1.375	
	利付5年国債(直近発行銘柄)	1.720	1.705	1.715	1.739	1.815	
	利付10年国債(直近発行銘柄)	2.305	2.265	2.250	2.270	2.370	
	利付20年国債(直近発行銘柄)	3.165	3.134	3.105	3.119	3.260	
	債券先物	26/6限	130.790	131.010	131.130	130.830	130.060
	OIS/円スワップ	2年	1.29125	1.29375	1.29900	1.35250	1.39125
		5年	1.66500	1.66375	1.65300	1.72625	1.79750
10年		2.08000	2.05500	2.02500	2.10000	2.20000	
20年		2.69875	2.67625	2.63250	2.69600	2.81600	
海外金利	米金利						
	FFレート	3.64	-	3.64	3.64	-	
	TB(3カ月)	3.689	3.686	3.700	3.706	3.708	
	ターム物SOFR(3カ月)	3.71601	3.71088	3.71082	3.70074	-	
	T-NOTE(10年債)	4.342	4.360	4.332	4.412	4.458	
	O I S	日本円(3カ月)	0.83088	0.83250	0.84074	0.84787	0.85475
		米ドル(3カ月)	3.67525	3.67559	3.67535	3.67765	3.67766
		ユーロ(3カ月)	2.06150	2.09350	2.06055	2.07955	2.07420
英ポンド(3カ月)		3.86075	3.87632	3.86407	3.86876	3.87725	
	スイスフラン(3カ月)	-0.05400	-0.05175	-0.05310	-0.04675	-0.04725	
手形	豪ドル(3カ月物銀行手形)	4.29000	4.28500	4.28000	4.29750	4.31500	
	NZドル(3カ月物銀行手形)	2.57000	2.53500	2.53500	2.53000	2.53500	
商品	金(NY先物、期近)(ドル)	4,407.30	4,402.00	4,552.30	4,376.30	4,407.80	
	原油(WTI先物、期近)(ドル)	88.13	92.35	90.32	94.48	96.90	
	CRB先物指数	350.74	359.25	356.41	361.91	-	

◎注意事項
当資料に記載された情報は信頼に足る情報源から得たデータ等に基づいて作成しておりますが、その内容については明示されていると否にかかわらず、弊社がその正確性、確実性を保証するものではありません。また、ここに記載された内容が事前の連絡なしに変更されることがあります。また、当資料は情報提供を目的としており、金融商品等の売買を勧誘するものではありません。取引時期などの最終決定はお客さまご自身の判断でなされるようお願いいたします。

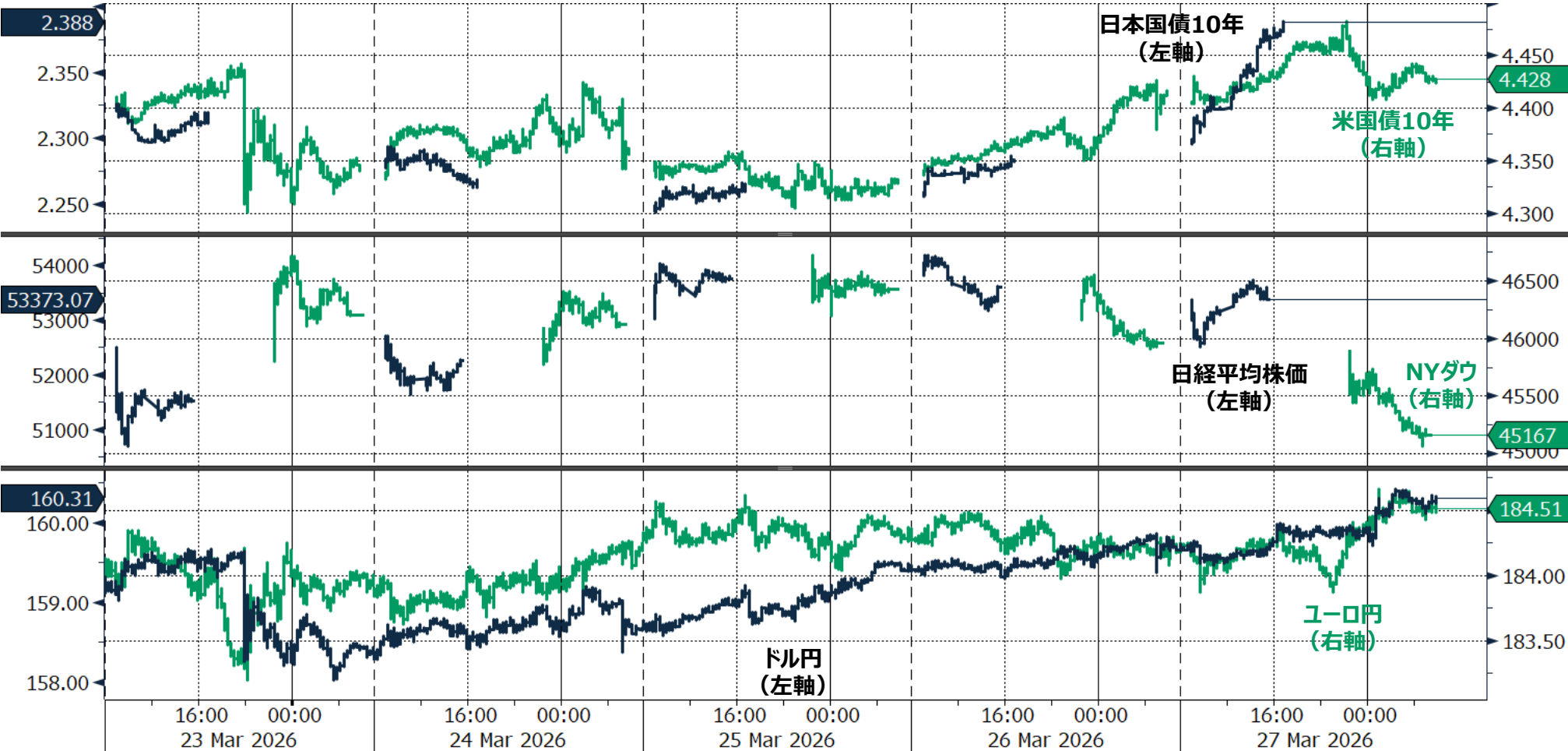
お問い合わせは、取引店の担当者までご連絡ください。

◆ 先週のマーケット動向 (3/23~3/27)

(出所：Bloomberg)

○東証33業種中 22業種が上昇 (値上がり率上位) 鉱業>海運業>石油・石炭製品(前日)
○OS&P11業種中 8業種が下落 (値下がり率上位) 一般消費財・サービス>金融>コミュニケーション・サービス(前日)
○主要通貨強い順 CNY>USD>EUR>AUD>CAD>JPY>CHF>GBP(前日)

○東証33業種中 27業種が上昇 (値上がり率上位) 保険業>石油・石炭製品>卸売業(前週)
○OS&P11業種中 7業種が下落 (値下がり率上位) コミュニケーション・サービス>情報技術>金融(前週)
○主要通貨強い順 USD>CNY>EUR>GBP>JPY>CAD>CHF>AUD(前週)



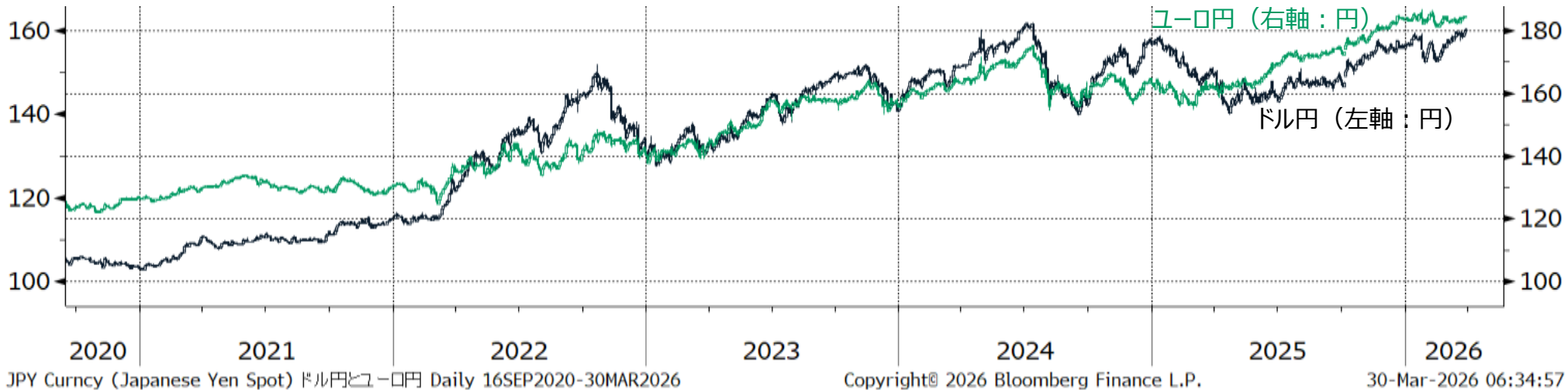
◎注意事項
 当資料に記載された情報は信頼に足る情報源から得たデータ等に基づいて作成しておりますが、その内容については明示されていると否にかかわらず、弊社がその正確性、確実性を保証するものではありません。また、ここに記載された内容が事前の連絡なしに変更されることがあります。また、当資料は情報提供を目的としており、金融商品等の売買を勧誘するものではありません。取引時期などの最終決定はお客さまご自身の判断でなされるようお願いいたします。

お問い合わせは、取引店の担当者までご連絡ください。

◆ チャート集 過去の相場推移 (外国為替、株式)

(出所: Bloomberg)

ドル円とユーロ円



日経平均とNYダウ



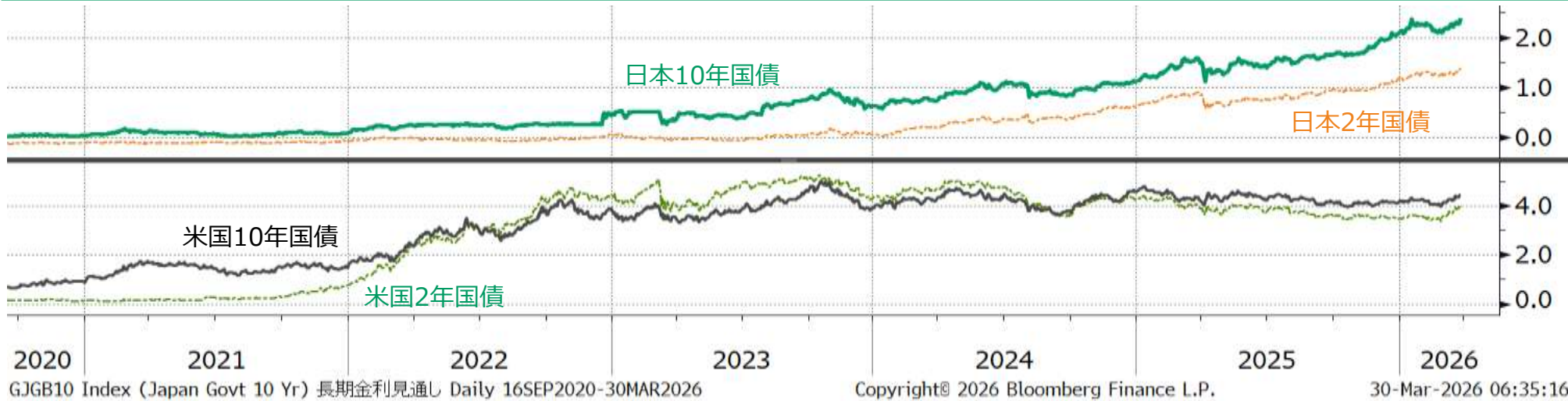
◎注意事項
 当資料に記載された情報は信頼に足る情報源から得たデータ等に基づいて作成しておりますが、その内容については明示されていると否にかかわらず、弊社がその正確性、確実性を保証するものではありません。また、ここに記載された内容が事前の連絡なしに変更されることがあります。また、当資料は情報提供を目的としており、金融商品等の売買を勧誘するものではありません。取引時期などの最終決定はお客様ご自身の判断でなされるようお願いいたします。

お問い合わせは、取引店の担当者までご連絡ください。

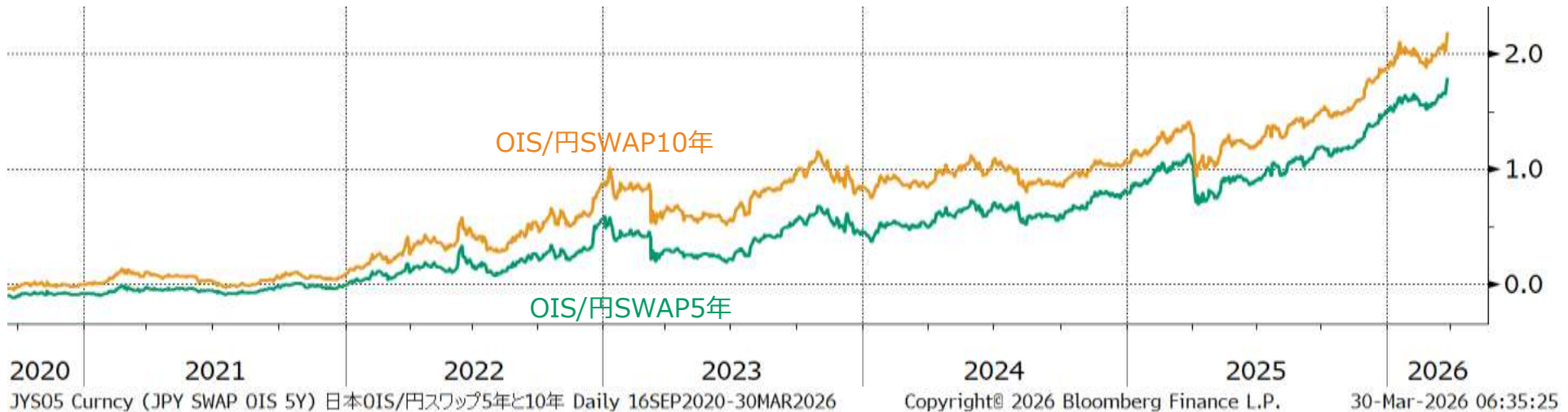
◆ チャート集 過去の相場推移 (長期金利)

(出所: Bloomberg)

米国金利と日本金利



日本 OIS/円スワップ5年と10年



◎注意事項
 当資料に記載された情報は信頼に足る情報源から得たデータ等に基づいて作成しておりますが、その内容については明示されていると否とにかかわらず、弊社がその正確性、確実性を保証するものではありません。また、ここに記載された内容が事前の連絡なしに変更されることがあります。また、当資料は情報提供を目的としており、金融商品等の売買を勧誘するものではありません。取引時期などの最終決定はお客さまご自身の判断でなされるようお願いいたします。

お問い合わせは、取引店の担当者までご連絡ください。

◆ チャート集 新興国株式・商品

(出所：Bloomberg)

新興国株式

商品

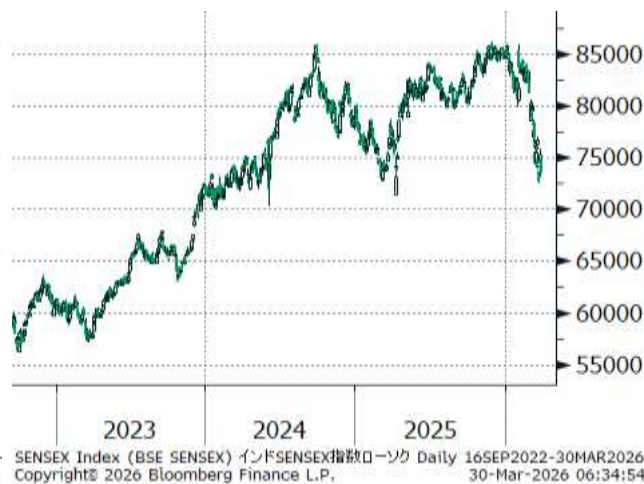
中国上海総合指数

(ポイント)



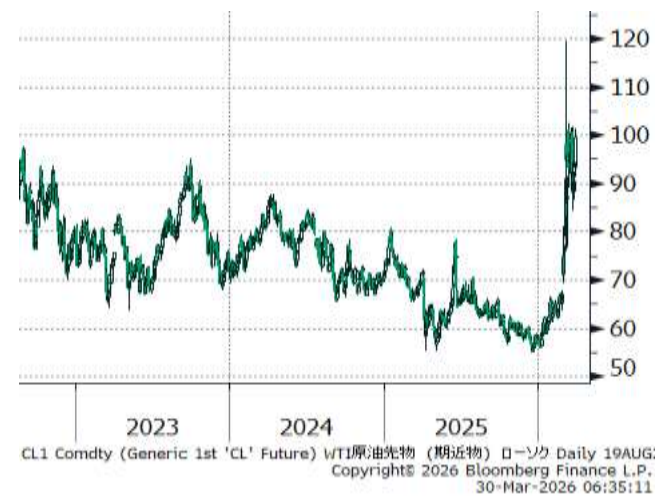
インドSENSEX指数

(ポイント)



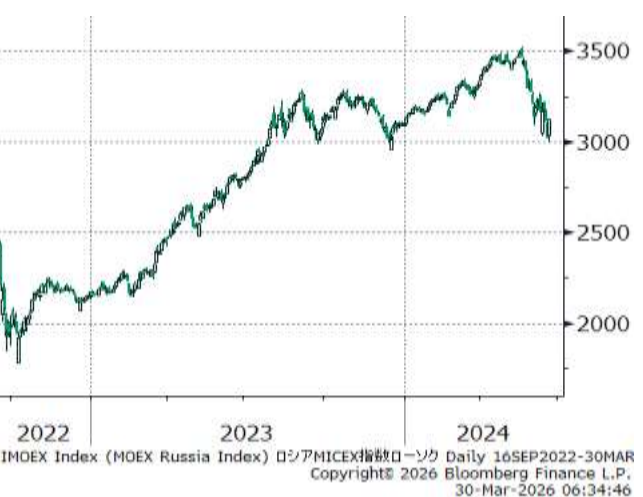
WTI原油先物 (期近物)

(ドル/バレル)



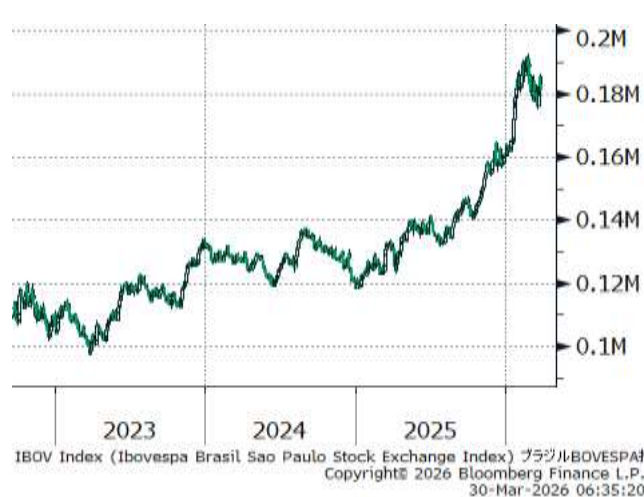
ロシアMOEX指数

(ポイント)



ブラジルBOVESPA指数

(ポイント)



NY金先物 (期近物)

(ドル/トロイオンス)



◎注意事項
当資料に記載された情報は信頼に足る情報源から得たデータ等に基づいて作成しておりますが、その内容については明示されていると否にかかわらず、弊社がその正確性、確実性を保証するものではありません。また、ここに記載された内容が事前の連絡なしに変更されることがあります。また、当資料は情報提供を目的としており、金融商品等の売買を勧誘するものではありません。取引時期などの最終決定はお客さまご自身の判断でなされるようお願いいたします。

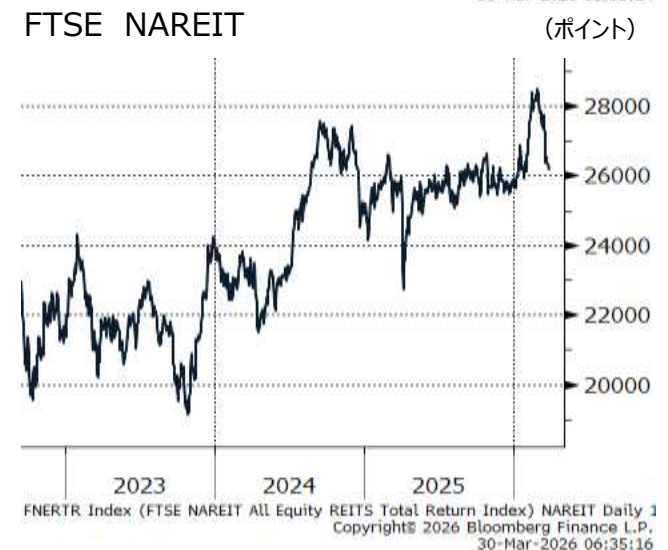
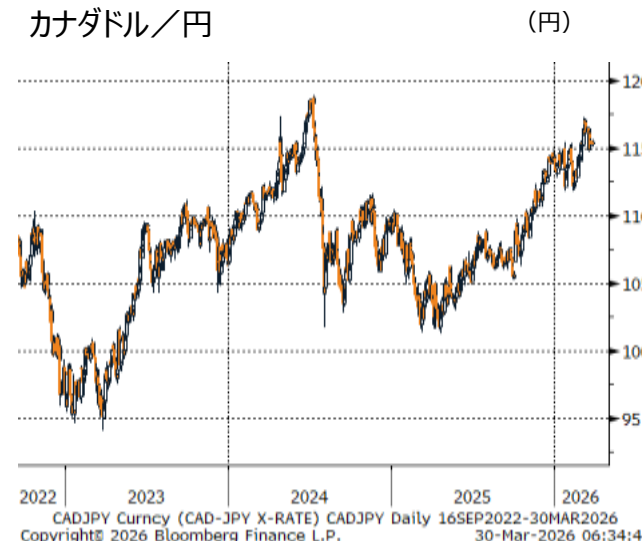
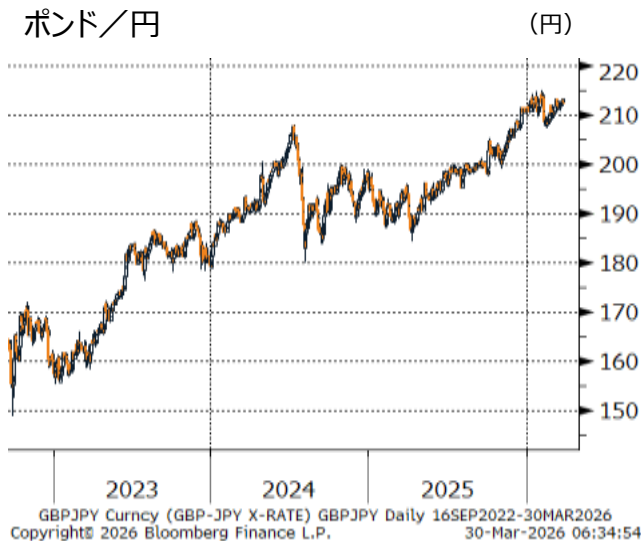
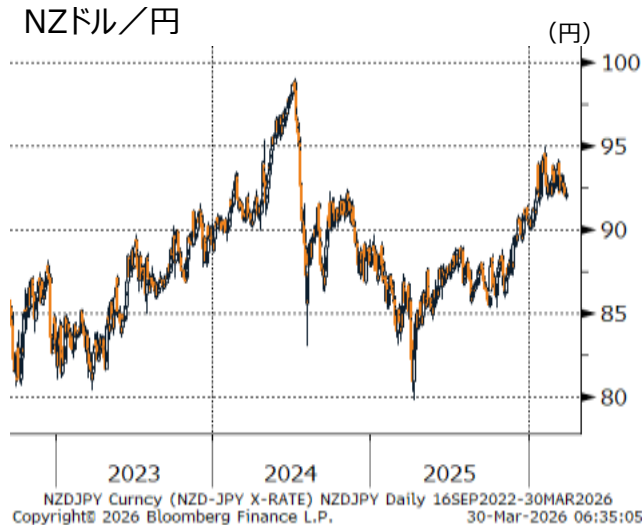
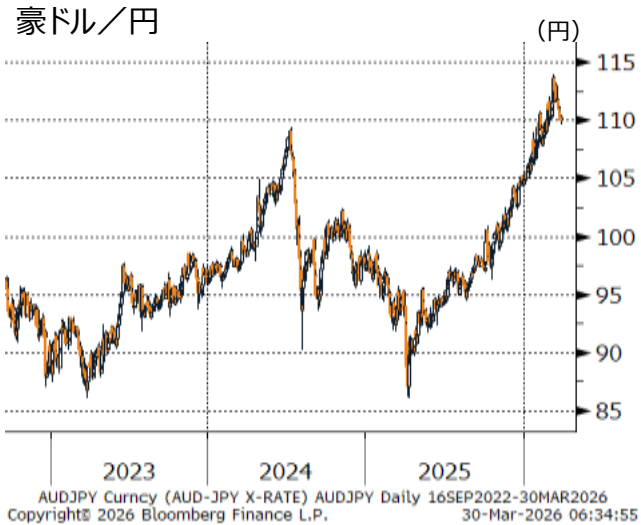
お問い合わせは、取引店の担当者までご連絡ください。

◆ チャート集 外国為替・REIT

(出所：Bloomberg)

外国為替

REIT



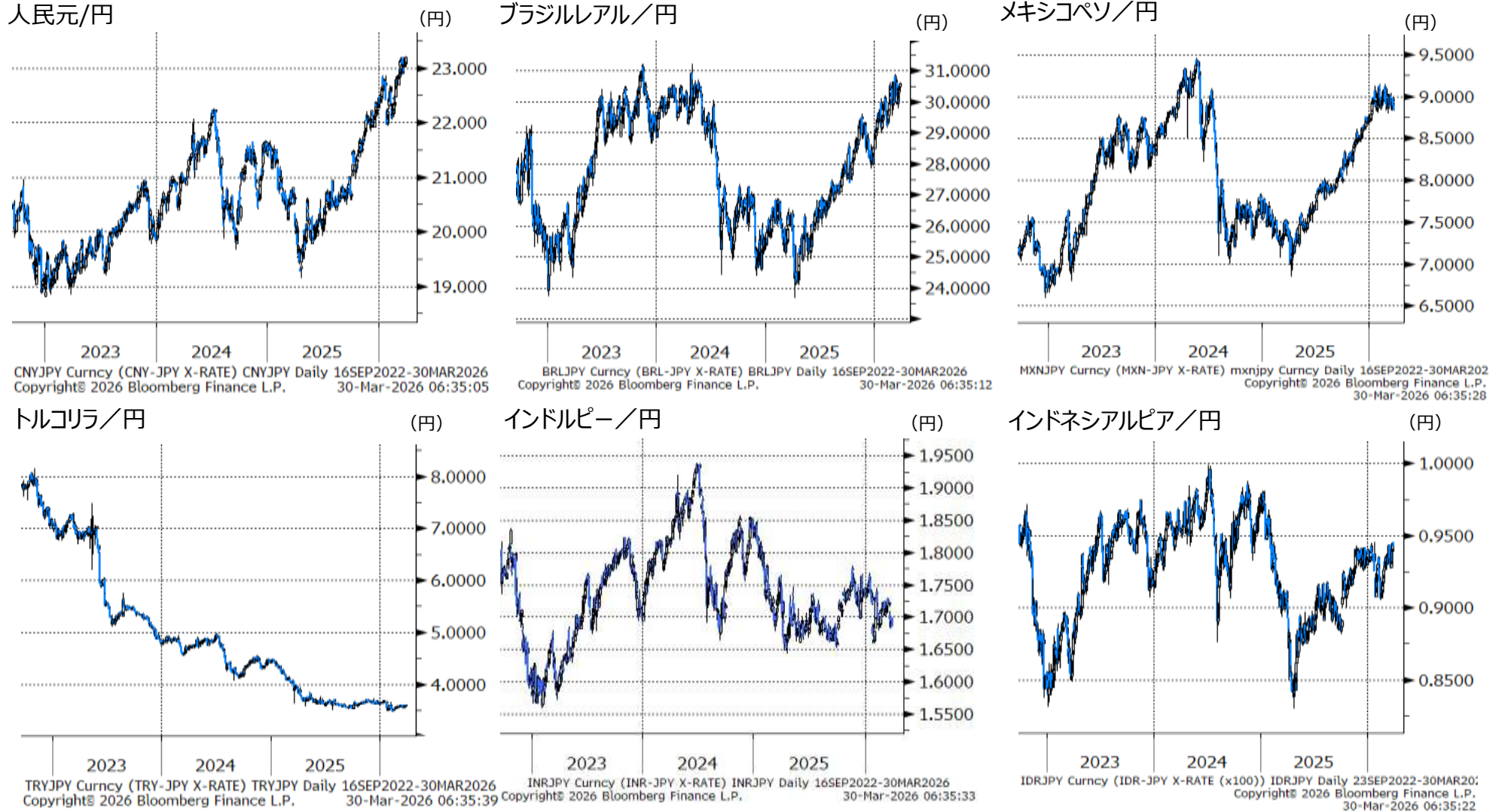
◎注意事項
 当資料に記載された情報は信頼に足る情報源から得たデータ等に基づいて作成しておりますが、その内容については明示されていると否にかかわらず、弊社がその正確性、確実性を保証するものではありません。また、ここに記載された内容が事前の連絡なしに変更されることがあります。また、当資料は情報提供を目的としており、金融商品等の売買を勧誘するものではありません。取引時期などの最終決定はお客様ご自身の判断でなされるようお願いいたします。

お問い合わせは、取引店の担当者までご連絡ください。

◆ チャート集 新興国為替

(出所：Bloomberg)

新興国為替



◎注意事項
当資料に記載された情報は信頼に足る情報源から得たデータ等に基づいて作成しておりますが、その内容については明示されていると否にかかわらず、弊社がその正確性、確実性を保証するものではありません。また、ここに記載された内容が事前の連絡なしに変更されることがあります。また、当資料は情報提供を目的としており、金融商品等の売買を勧誘するものではありません。取引時期などの最終決定はお客さまご自身の判断でなされるようお願いいたします。

お問い合わせは、取引店の担当者までご連絡ください。

◆ マーケットカレンダー

	日本	米国	その他
3/23(月)			
3/24(火)	2月消費者物価指数 40年債入札	2年債入札	(欧) 3月PMI (速報値)
3/25(水)	日銀金融政策決定会合議事要旨 (1/22~23開催分)	5年債入札	(独) 3月IFO企業景況感指数
3/26(木)		7年債入札	
3/27(金)			
3/30(月)			
3/31(火)	2月鉱工業生産 2月住宅着工件数 2月労働力調査 2年債入札	3月消費者信頼感指数	(中) 3月PMI
4/1(水)	1-3月期日銀短観	3月ADP雇用統計 3月ISM製造業景況指数	(中) 3月製造業PMI
4/2(木)	10年債入札	2月製造業受注 2月貿易収支	
4/3(金)		3月ISM非製造業景況指数 3月雇用統計	

	日本	米国	その他
4/6(月)			
4/7(火)	2月家計調査 30年債入札	3年債入札	
4/8(水)	2月毎月勤労統計 (速報) 3月景気ウォッチャー調査	10年債入札 FOMC議事要旨	
4/9(木)	5年債入札	10-12月期GDP (確定値) 2月個人所得・消費支出 30年債入札	
4/10(金)	3月企業物価指数	3月CPI	(中) 3月CPI