

先週 (3/16~3/20) の相場動向

※休日の場合は
前営業日データ

今週 (3/23~3/27) の見通し

○米指標が悪化し、リセッション懸念がテーマとなる可能性

- ▶ **イラン情勢:**米・イラン双方に譲歩の兆しは乏しい。週末にはトランプ米大統領がイランのホルムズ海峡封鎖に対し48時間以内の対応を要求し、エネルギー施設への攻撃に言及するなど、短期的なエスカレーションリスクが高まっている。事態が悪化すれば、原油高を起点にインフレ期待の再上昇→長期金利上昇→ドル高・円安、株安というリスクオフの連鎖が意識されやすい。一方、軍事行動回避なら巻き戻しも速く、ヘッドライン主導の不安定な相場が続こう。
- ▶ **米経済指標:**先週のFOMCではパウエル議長発言がタカ派的と受け止められ、利下げ期待が後退。今週はPMIや地区連銀指数など速報性の高い指標が焦点。足もとでは中東情勢を背景とした消費マインドの鈍化も示唆されており、指標が弱含めば市場の関心はインフレから景気減速へシフトする可能性がある。特に雇用・新規受注の悪化が確認されれば、リセッションがテーマとなる。

為替	<p>【ドル円】 154.00-162.00円</p> <p>【ユーロ円】 180.00-188.00円</p>	<p>▶ ドル円は横ばい。イラン情勢の緊張が続くほか、FRBの利下げ観測が大きく後退しドルが買われやすい地合いは継続も、160円付近では為替介入への警戒感が煽る。</p> <p>▶ ユーロ円は横ばい。19日の理事会を経て、ECBの利上げ観測が高まりユーロはやや買い戻されたが、月末のCPI公表までは現状程度の水準で推移か。</p>
株式	<p>【日経平均】 50,000-55,000円</p> <p>【NYダウ】 43,000-47,000ドル</p>	<p>▶ 日本株は横ばい。地政学リスク及びインフレに対する懸念が持続。株式は、予想EPSの下方修正、リスクプレミアムの上昇、リスクフリーレートの上昇の三重苦。中東情勢に振られる展開が持続しようが、好材料が出ても、やれやれ売りが上値を抑えよう。</p> <p>▶ 米国株は横ばい。基本的な見方は日本株と同様である。</p>
長期金利	<p>【日本国債】 2.15-2.25%</p> <p>【米国債】 4.00-4.50%</p>	<p>▶ 日本の長期金利は2.2%台で高止まりか: 24日の2月消費者物価でインフレ率の低下が予想されているものの、日銀の利上げスタンスは変わらず長期金利の高止まりが続くそう。</p> <p>▶ 米国債金利は横ばい。米金利の理論値は4.00% - 4.40%。原油価格の高騰と利下げ期待の後退が定着すると、レンジが従来よりも上方にシフトする可能性がある。</p>

○続くイラン紛争の影響

【ポイント】

- ▶ **日本株は下落:** 原油価格の上昇が一服する局面もあり、それによって日経平均は一時55,000円台を回復する場面もあったものの、イラン指導部要人の殺害など中東情勢の緊張が続き、週末の引値は53,000円台に留まった。
- ▶ **米国株は下落:** 原油価格の上昇が一服した局面で株価が持ち直す場面もあったものの、イラン紛争が中東諸国を広範に巻き込んだ展開が継続したことで地政学リスクが嫌気され、主要3指数は下落。
- ▶ **日本金利はほぼ横ばい:** 原油価格の上昇が一服する局面もあったが、ホルムズ海峡の実質的な封鎖が継続された中で原油価格の高止まりが続き、インフレ懸念が高まったことで長期金利は2.2%台での推移が続いた。
- ▶ **米国金利は上昇:** イラン紛争による原油価格の上昇でインフレ懸念が高まり、またそれによってFRBの利下げ期待が後退したことで長期金利は4.4%に迫った。
- ▶ **ドル円はほぼ横ばい:** 中東情勢が鎮静化に向かわない中で安全資産としてのドル需要が根強く、またFOMCは政策金利を据え置いた中でややタカ派的なスタンスを示したこともあり、ドル円は概ね159円台での推移が続いた。円買い介入が意識され一時157円台に急下落する場面もあったが、その後159円台に戻っている。

◆今週の重要日程

24日(火) 日 2月全国消費者物価	25日(水) 米 2月輸入物価
24日(火) 欧 3月総合PMI速報	26日(木) 日 2月企業向けサービス物価
24日(火) 米 3/7ADP週次雇用統計	26日(木) 米 3/21新規失業保険申請件数

◎注意事項
当資料に記載された情報は信頼に足る情報源から得たデータ等に基づいて作成しておりますが、その内容については明示されていると否にかかわらず、弊社がその正確性、確実性を保証するものではありません。また、ここに記載された内容が事前の連絡なしに変更されることがあります。また、当資料は情報提供を目的としており、金融商品等の売買を勧誘するものではありません。取引時期などの最終決定はお客さまご自身の判断でなされるようお願いいたします。

お問い合わせは、取引店の担当者までご連絡ください。

◆ 当グループカスタマーディーラーのドル円予想

今週の予想 (ドル高 強い ↑ 普通 ↑ ドル安 強い ↓ 普通 ↓)

りそな (東京)												りそな (大阪)					
石井	中岡	広兼	砂山	中里	伊藤	野瀬	曽根	島崎	村永	上野	久下	大隈	井口	鈴木	北川	杉戸	中太
↓	↑	↑	↓	↑	↓	↑	↑	↓	↑	↑	↑	↑	↑	↓	↓	↑	↓

埼玉りそな				関西みらい				みなと						
田中(春)	佐藤(泰)	佐藤(謙)	五野井	三矢島	石田	川地	三好	香川	小部	小林	辻村	八原	下川	川崎
↑	↓	↑	↑	↑	↑	↑	↑	↑	休	↓	↓	↓	↓	休

東京15:30時点 3月20日 (金) 158.38円 VS 3月27日 (金)

◆ オセアニア通貨・人民元見通し

豪ドル(円)
110.00 - 113.00
NZドル(円)
92.00 - 94.00

豪ドル円、NZドル円は底堅い。先週は利益確定売りの動きに上値の重い展開。今週も豪ドルは底堅い動きを予想。イランをめぐる混乱でエネルギーが高止まりしやすく、今週公表の豪CPIが上振れれば5月利上げ観測が一段と高まりやすい。

ドル人民元(元)
6.85 - 6.95
人民元(円)
23.0 - 23.5

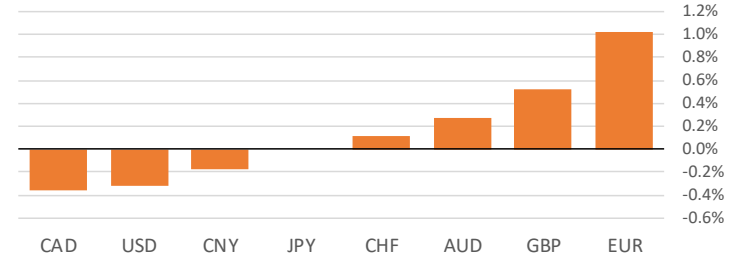
ドル人民元は横ばいか：全人代で示された当局が景気を下支えしていくとの姿勢は人民元のサポート要因となるものの、トランプ大統領の訪中延期に示唆される通り米中貿易の膠着が続き、ドル人民元は基本的には横ばいが続いていくだろう

◆ 先週の経済指標等の結果

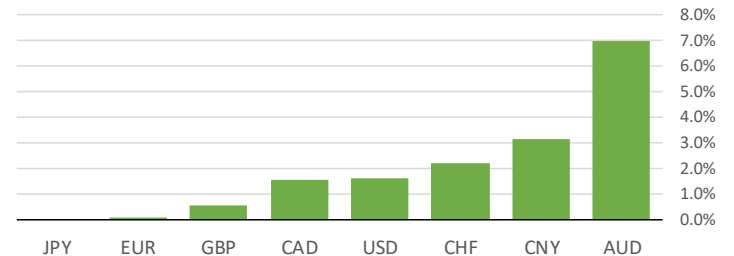
公表日	国	指標	予想	結果	前回
3/18(水)	日	2月調整済み貿易収支 (億円)	-6,058	-3,742	4,991
3/18(水)	米	2月コア生産者物価 (前年比)	3.7%	3.9%	3.5%
3/18(水)	米	FOMC政策金利	3.75%	3.75%	3.75%
3/13(金)	日	日銀政策金利	0.75%	0.75%	0.75%

◆ 主要通貨ランキング (対円パフォーマンス)

<週間>



<年初来>

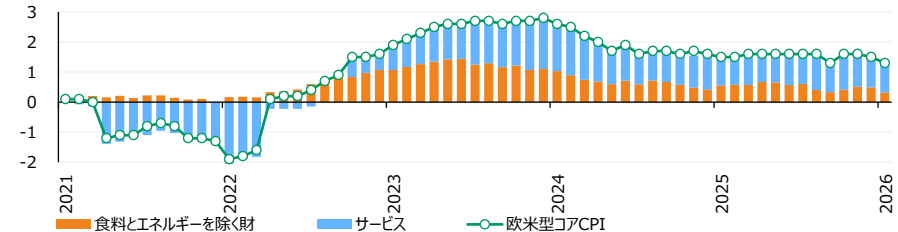


★日2月消費者物価指数 (CPI)

今週は24日に公表される2月CPIに注目したい。市場が注目する生鮮食品を除いたコアCPIは前年比1.7%が予想されており、日銀の物価目標を下回る見通しだ。ただし、CPIのグローバルスタンダードとしては、食料とエネルギーを除いたCPIを「コア」見なすことの方がより普通であり、日本では1月で前年比1.3%となっている。内訳を見ると、粘着的とされるサービスの寄与度が1%ポイント程度とまだ弱く、物価目標の持続的な達成にはまだ心許ない。好調な春闘を経て、日本のインフレがサービス中心になっていくかが注目となる。

(前年比: %)

出所: 総務省、りそなホールディングス



◎注意事項

当資料に記載された情報は信頼に足る情報源から得たデータ等に基づいて作成しておりますが、その内容については明示されていると否にかかわらず、弊社がその正確性、確実性を保証するものではありません。また、ここに記載された内容が事前の連絡なしに変更されることがあります。また、当資料は情報提供を目的としており、金融商品等の売買を勧誘するものではありません。取引時期などの最終決定はお客さまご自身の判断でなされるようお願いいたします。

お問い合わせは、取引店の担当者までご連絡ください。

◎注意事項をよくお読みください

2026/3/23

りそなホールディングス 市場企画部



りそな マーケットフラッシュ デイリー&ウィークリー

◆前営業日のマーケット・データ

		指標	2026/3/20	前営業日比	上昇率 (前日比)			指標	2026/3/20	前営業日比	上昇率 (前日比)			指標	2026/3/20	前営業日比	上昇率 (前日比)					
日	株式	日経平均 終値 (円)	53,372.53	-1,866.87	-3.38%	株式	為替	FTSE100 (英) (pt)	9,918.33	-145.17	-1.44%	為替	対円	ロシアルーブル (円)	1.912	+0.075	+4.10%					
		CME日経平均先物 (円)	52,825	-640	-1.20%			DAX (独) (pt)	22,380.19	-459.37	-2.01%			南アフリカランド (円)	9.360	-0.056	-0.59%					
		東証プライム 出来高 (万株)	312,932	+84,444	+36.96%			CAC40種 (仏) (pt)	7,665.62	-142.25	-1.82%			ユーロドル (米ドル)	1.1572	-0.0017	-0.15%					
		売買高 (百万円)	8,536,429	+1,860,386	+27.87%			SMI (スイス) (pt)	12,320.99	-138.55	-1.11%			豪ドル (米ドル)	0.7023	-0.0064	-0.90%					
		6日騰落レシオ (%)	67.16	-37.10	-35.58%			1-0ストップス50 (欧) (pt)	5,501.28	-112.55	-2.00%			ドルインデックス	99.65	+0.4150	+0.42%					
		25日騰落レシオ (%)	92.73	-13.10	-12.38%			東証REIT (pt)	1,954.38	-32.36	-1.63%			長期金利	日	日本 30年国債 (%)	3.520	+0.035	-			
		TOPIX (pt)	3,609.40	-108.01	-2.91%			米 FTSE/NAREIT (pt)	26,345.68	-880.45	-3.23%					日本 20年国債 (%)	3.119	+0.039	-			
		グロース250指数 (pt)	744.86	-33.85	-4.35%			グ S&PグローバルREIT (pt)	226.54	-4.42	-1.91%					日本 10年国債 (%)	2.260	+0.046	-			
		JPX400 (pt)	32,733.16	-1,024.55	-3.04%			欧 S&PEuropeREIT (pt)	148.26	-1.90	-1.27%					日本 5年国債 (%)	1.670	+0.028	-			
		東証プライム指数 (pt)	1,859.96	-55.79	-2.91%			豪 ASX200 REIT (pt)	1,519.20	-10.20	-0.67%					日本 2年国債 (%)	1.265	+0.015	-			
		株式	アジア	ハンセン (香港) (pt)	25,277.32			-223.26	-0.88%	米 米国ハイイールド債 (pt)	2,890.57					-11.35	-0.39%	米	米国 30年国債 (%)	4.938	+0.101	-
				上海総合 (中国) (pt)	3,957.05			-49.50	-1.24%	欧 欧州ハイイールド債 (pt)	496.97					-1.63	-0.33%		米国 10年国債 (%)	4.380	+0.130	-
ハンセンH株 (pt)	8,574.07			-121.81	-1.40%	新 新興国ハイイールド債 (pt)	1,801.25	-11.39	-0.63%	米国 5年国債 (%)	4.008	+0.130	-									
韓国総合 (pt)	5,781.20			+17.98	+0.31%	米ドル (円)	159.23	+1.50	+0.95%	米国 2年国債 (%)	3.900	+0.108	-									
加権 (台湾) (pt)	33,543.88			-145.80	-0.43%	カナダドル (円)	116.03	+1.20	+1.04%	ドイツ 10年国債 (%)	3.043	+0.081	-									
ムンバイSENSEX (pt)	74,532.96			+325.72	+0.44%	ブラジルリアル (円)	29.96	-0.24	-0.81%	イギリス 10年国債 (%)	4.994	+0.151	-									
ST(シンガポール) (pt)	4,948.87			-18.74	-0.38%	メキシコペソ (円)	8.89	-0.00	-0.03%	短期金利	日	無担保O/N (%)	0.728				(3/19値)					
KLCI (マレーシア) (pt)	1,729.81			+9.10	+0.53%	ユーロ (円)	184.23	+1.43	+0.78%			円TIBOR(3M) (%)	1.28273		(3/19値)							
SET(タイ) (pt)	1,432.99			+15.54	+1.10%	英ポンド (円)	212.44	+0.60	+0.28%			円OIS(3M) (%)	0.82603	-0.00034	-							
ジャカルタ総合 (pt)	7,022.29			-84.55	-1.19%	スイスフラン (円)	202.06	+1.93	+0.96%			円OIS(6M) (%)	0.90125	-0.00175	-							
イスタンブール100 (pt)	13,115.13			+67.41	+0.52%	豪ドル (円)	111.82	+0.04	+0.03%			FFレート (%)	3.640	-	(3/19値)							
フィリピン総合 (pt)	6,055.45			+36.83	+0.61%	NZドル (円)	92.87	+0.22	+0.23%			FF先物(第7限月)	96.295	-0.050	-							
VN (ベトナム) (pt)	1,647.81	-51.32	-3.02%	中国元 (円)	23.08	+0.20	+0.86%	ドルOIS(3M) (%)	3.68775			0.01900	-									
オセアニア	ASX200 (豪) (pt)	8,428.45	-69.34	-0.82%	香港ドル (円)	20.33	+0.19	+0.97%	商品			欧	ユーロOIS(3M) (%)	2.07285	+0.03915	-						
NZX50種 (NZ) (pt)	12,989.99	-61.62	-0.47%	韓国100ウォン (円)	10.59	+0.03	+0.27%	CRB先物指数 (pt)					367.12	+2.92	+0.80%							
南米	ボベスバ (ブラジル) (pt)	176,219.40	-4,051.22	-2.25%	インドネシア100ルピア (円)	0.94	+0.01	+1.35%					COMEX金先物 (ドル)	4,574.90	-30.80	-0.67%						
米	NYダウ (ドル)	45,577.47	-443.96	-0.96%	インドルピー (円)	1.698	-0.026	-1.53%					COMEX銅先物 (ドル)	537.45	-9.45	-1.73%						
	NASDAQ (pt)	21,647.61	-443.080	-2.01%	トルコリラ (円)	3.59	+0.04	+0.98%					WTI原油先物 (ドル)	98.32	+2.18	+2.27%						
	S&P500種 (pt)	6,506.48	-100.01	-1.51%	シンガポールドル (円)	124.18	+0.71	+0.57%		その他	パルチックドライ海運 (pt)		2,056.00	-1.00	-0.05%							
	ラッセル2000指数	2,438.45	-56.26	-2.26%	タイバーツ (円)	4.84	-0.01	-0.21%			VIX指数 (pt)		26.78	+2.72	+11.31%							

◎注意事項
 当資料に記載された情報は信頼に足る情報源から得たデータ等に基づいて作成しておりますが、その内容については明示されていると否にかかわらず、弊社がその正確性、確実性を保証するものではありません。また、ここに記載された内容が事前の連絡なしに変更されることがあります。また、当資料は情報提供を目的としており、金融商品等の売買を勧誘するものではありません。取引時期などの最終決定はお客様ご自身の判断でなされるようお願いいたします。

お問い合わせは、取引店の担当者までご連絡ください。

◆3/16~3/20の市場動向

(出所：Bloomberg)

		3/16(月)	3/17(火)	3/18(水)	3/19(木)	3/20(金)			3/16(月)	3/17(火)	3/18(水)	3/19(木)	3/20(金)			
外国為替	東京	ドル・円(仲値)*	159.43	182.63	111.92	92.63	-	国内金利	無担保コール	ホバ-ナイト物	0.727	0.727	0.727	0.728	-	
		ユーロ・円(仲値)*	159.37	183.12	112.59	93.23	-		日本円TIBOR	3カ月	1.27636	1.27636	1.29273	1.28273	-	
		豪ドル・円(仲値)*	159.21	183.65	113.20	93.30	-			6カ月	1.36091	1.36091	1.36091	1.36091	-	
		NZドル・円(仲値)*	159.89	183.39	112.64	93.06	-		円短期金利先物	26/7限	1.275	1.270	1.250	#N/A	-	
		ドル・円(15:30時点)	159.31	159.45	158.63	159.68	158.38		利付2年国債	新発債	1.690	1.680	1.642	#N/A	-	
		ユーロ・円(15:30時点)	182.04	182.95	183.21	183.19	183.10		利付5年国債	新発債	2.275	2.265	2.214	#N/A	-	
		ユーロ・ドル(15:30時点)	1.1427	1.1474	1.1548	1.1472	1.1561		利付10年国債	新発債	3.145	3.130	3.080	#N/A	-	
		ドル円直先アワード(3カ月、銭/ドル)	-d 124.0	-d 127.4	-d 124.4	-d 123.5	-d 126.0		利付20年国債	新発債	131.040	131.090	131.550	131.210	-	
NY		ドル・円	159.07	159.00	159.86	157.73	159.23	債券先物	26/6限	1.260	1.258	1.251	1.266	-		
		ユーロ・ドル	1.1505	1.1540	1.1452	1.1589	1.1572	OIS/円スワップ	2年	1.62900	1.62100	1.62250	1.64500	-		
		英ポンド・ドル	1.3320	1.3356	1.3257	1.3431	1.3341		5年	2.05700	2.05000	2.04300	2.07000	-		
		スイスフラン・ドル	0.7877	0.7848	0.7932	0.7882	0.7880		10年	2.71375	2.69500	2.68900	2.70625	2.70125		
							20年		3.64000	-	-	-	-			
株式	東京	日経平均(225種/円)	53,751.15	53,700.39	55,239.40	53,372.53	-	海外金利	米	FFレート	3.68	3.68	3.70	3.69	3.70	
		東証株価指数(TOPIX)	3,610.73	3,627.07	3,717.41	3,609.40	-		金	TB(3カ月)	3.686	3.687	3.685	3.687	-	
		日経ジャスダック指数	1,860.87	1,869.21	1,915.75	1,859.96	-		利	T-NOTE(10年債)	4.216	4.199	4.265	4.249	4.380	
		東証マザーズ指数	32,729.14	32,900.85	33,757.71	32,733.16	-		OIS	日本円(3カ月)	0.82115	0.81770	0.82242	0.82637	0.82603	
		東証1部出来高(百万株)	763.10	750.72	778.71	744.86	-				米ドル(3カ月)	3.65225	3.65303	3.66455	3.66875	3.68775
	海外	NYダウ(ドル)	2,206.16	2,153.63	2,284.88	3,129.32	-				ユーロ(3カ月)	1.97400	1.97400	1.99030	2.03370	2.07285
		ナスダック総合指数	46,946.41	46,993.26	46,225.15	46,021.43	45,577.47				英ポンド(3カ月)	3.73632	3.73732	3.74667	3.82900	3.86896
		中国上海総合指数	22,374.18	22,479.53	22,152.42	22,090.69	21,647.61			スイスフラン(3カ月)	-0.06870	-0.06325	-0.05925	-0.05725	-0.05275	
SENSEX(インド)		4,084.79	4,049.91	4,062.98	4,006.55	3,957.05	手形	豪ドル(3カ月物銀行手形)	4.17500	4.24500	4.26250	4.27500	4.28900			
	ブラジルボベスパ指数	75,502.85	76,070.84	76,704.13	74,207.24	74,532.96		NZドル(3カ月物銀行手形)	2.53000	2.53000	2.51500	2.51000	2.52000			
	MICEX指数(ロシア/ドル建)	179,875.44	180,409.73	179,639.91	180,270.62	176,219.40	商品	金(NY先物、期近)(ドル)	5,002.20	5,008.20	4,896.20	4,605.70	4,574.90			
								原油(WTI先物、期近)(ドル)	93.50	96.21	96.32	96.14	98.32			
								CRB先物指数	359.72	364.40	364.51	364.20	367.12			

*外国為替(仲値)はリそな銀行外国為替公示相場

◎注意事項
当資料に記載された情報は信頼に足る情報源から得たデータ等に基づいて作成しておりますが、その内容については明示されていると否にかかわらず、弊社がその正確性、確実性を保証するものではありません。また、ここに記載された内容が事前の連絡なしに変更されることがあります。また、当資料は情報提供を目的としており、金融商品等の売買を勧誘するものではありません。取引時期などの最終決定はお客様ご自身の判断でなされるようお願いいたします。

お問い合わせは、取引店の担当者までご連絡ください。

◎注意事項をよくお読みください

2026/3/23

りそなホールディングス 市場企画部



りそな マーケットフラッシュ デイリー&ウィークリー

◆ 先週のマーケット動向 (3/16~3/20)

(出所：Bloomberg)

○東証33業種中 全業種が下落 (値下がり率上位) パルプ・紙>卸売業>石油・石炭製品(前日)
○OS&P11業種中 9業種が下落 (値下がり率上位) 公益事業>不動産>情報技術(前日)
○主要通貨強い順 CAD>CHF>USD>CNY>EUR>GBP>AUD>JPY(前日)

○東証33業種中 21業種が下落 (値下がり率上位) 非鉄金属>パルプ・紙>その他製品(前週)
○OS&P11業種中 9業種が下落 (値下がり率上位) 公益事業>素材>生活必需品(前週)
○主要通貨強い順 EUR>GBP>AUD>CHF>JPY>CNY>USD>CAD(前週)



GJGB10 Index (日本国債10年) デイリー リップ

Copyright © 2026 Bloomberg Finance L.P.

23-Mar-2026 07:16:08

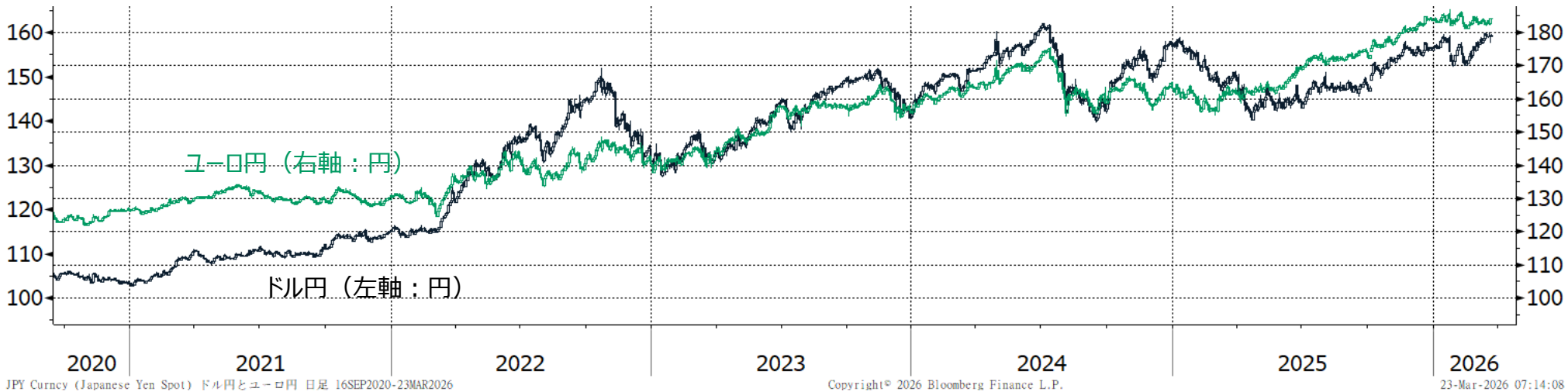
◎注意事項
 当資料に記載された情報は信頼に足る情報源から得たデータ等に基づいて作成しておりますが、その内容については明示されていると否にかかわらず、弊社がその正確性、確実性を保証するものではありません。また、ここに記載された内容が事前の連絡なしに変更されることがあります。また、当資料は情報提供を目的としており、金融商品等の売買を勧誘するものではありません。取引時期などの最終決定はお客さまご自身の判断でなされるようお願いいたします。

お問い合わせは、取引店の担当者までご連絡ください。

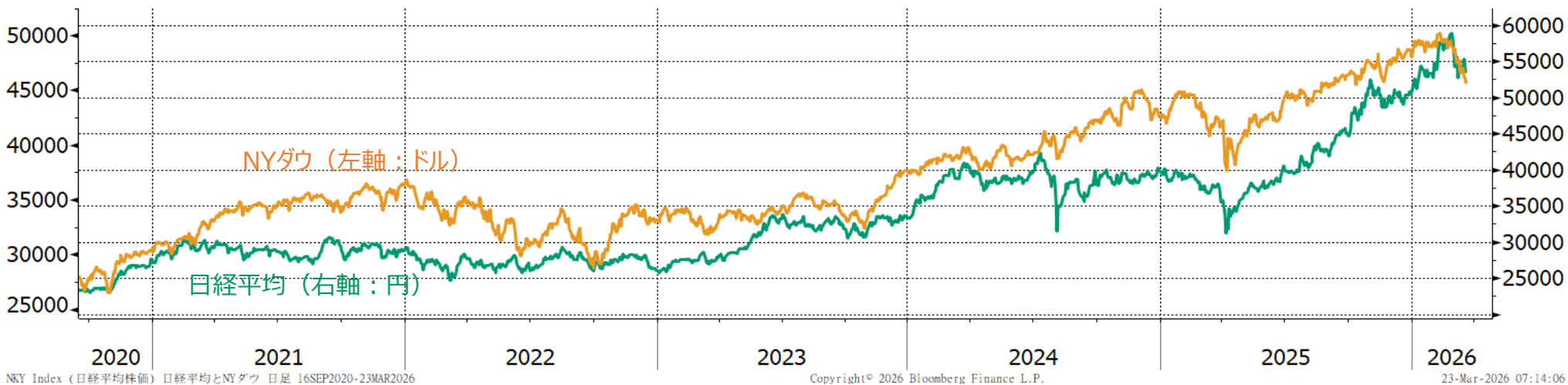
◆ チャート集 過去の相場推移 (外国為替、株式)

(出所 : Bloomberg)

ドル円とユーロ円



日経平均とNYダウ



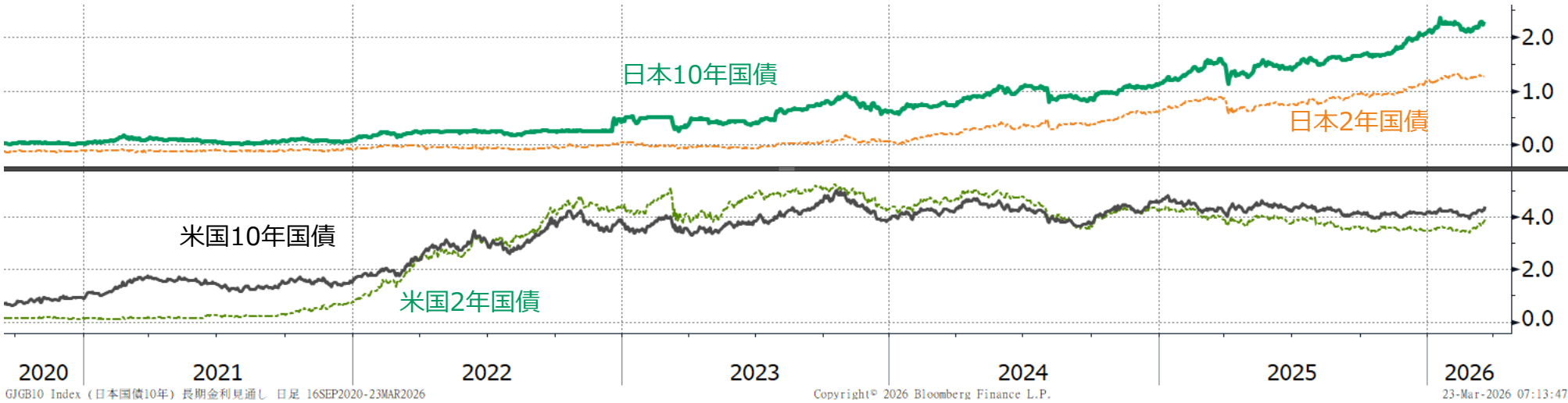
◎注意事項
当資料に記載された情報は信頼に足る情報源から得たデータ等に基づいて作成しておりますが、その内容については明示されていると否にかかわらず、弊社がその正確性、確実性を保証するものではありません。また、ここに記載された内容が事前の連絡なしに変更されることがあります。また、当資料は情報提供を目的としており、金融商品等の売買を勧誘するものではありません。取引時期などの最終決定はお客さまご自身の判断でなされるようお願いいたします。

お問い合わせは、取引店の担当者までご連絡ください。

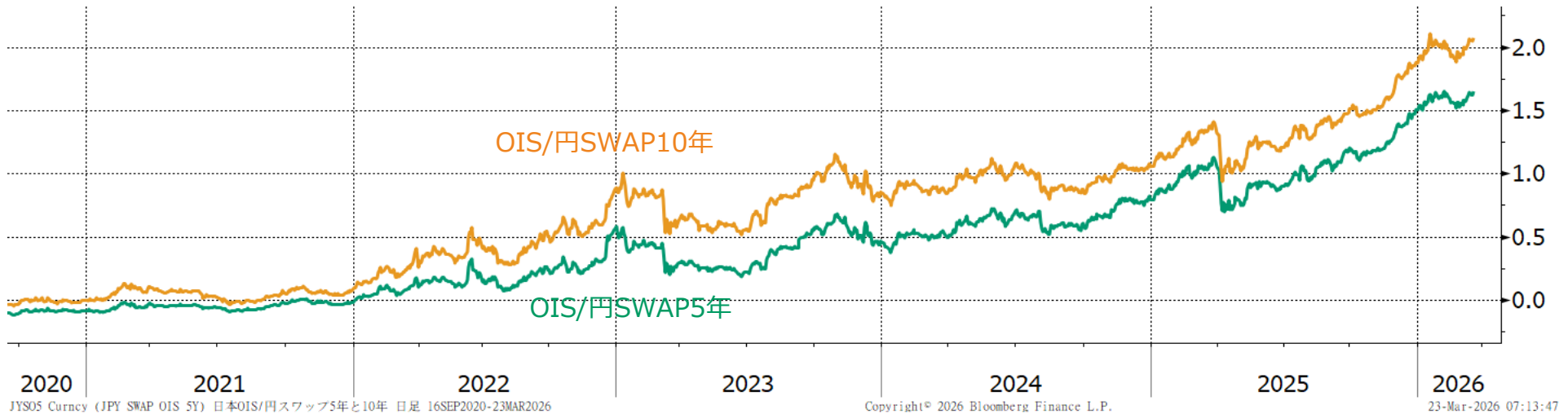
◆ チャート集 過去の相場推移 (長期金利)

(出所: Bloomberg)

米国金利と日本金利



日本 OIS/円スワップ5年と10年



◎注意事項
当資料に記載された情報は信頼に足る情報源から得たデータ等に基づいて作成しておりますが、その内容については明示されていると否にかかわらず、弊社がその正確性、確実性を保証するものではありません。また、ここに記載された内容が事前の連絡なしに変更されることがあります。また、当資料は情報提供を目的としており、金融商品等の売買を勧誘するものではありません。取引時期などの最終決定はお客様ご自身の判断でなされるようお願いいたします。

お問い合わせは、取引店の担当者までご連絡ください。

◆ チャート集 新興国株式・商品

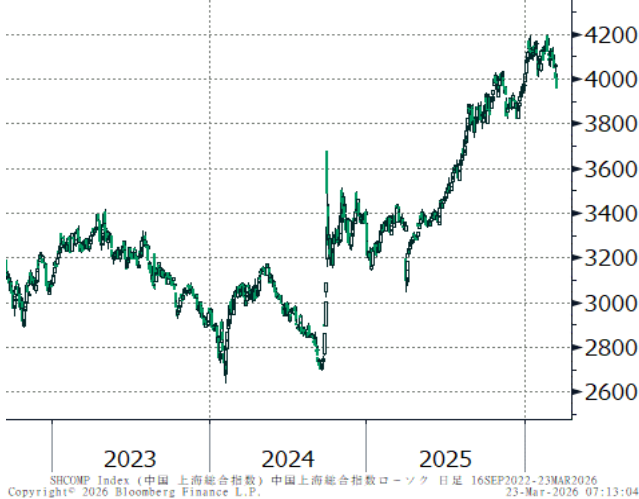
(出所 : Bloomberg)

新興国株式

商品

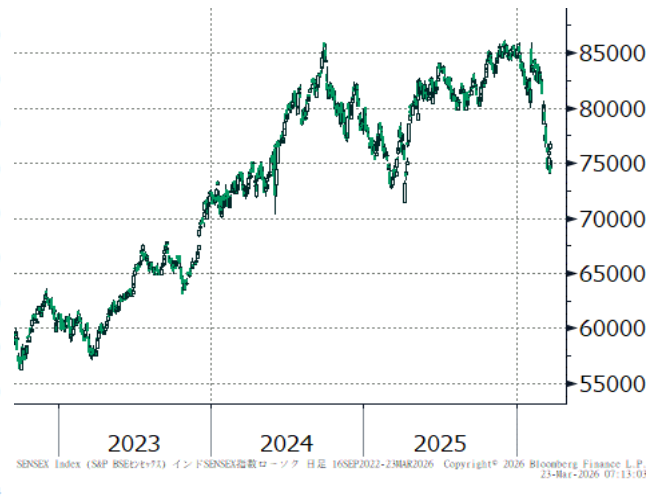
中国上海総合指数

(ポイント)



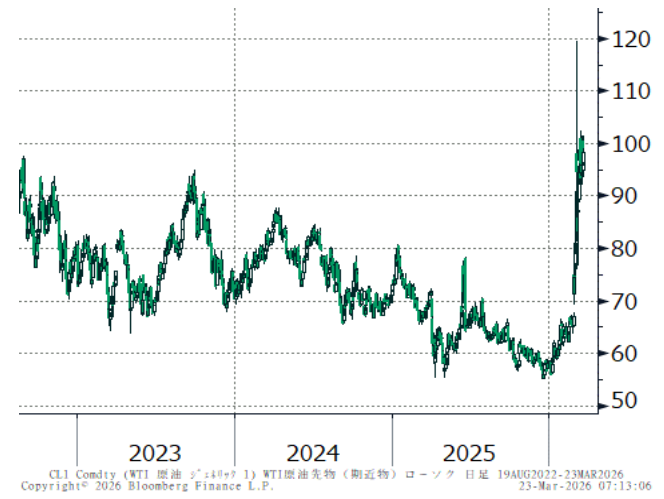
インドSENSEX指数

(ポイント)



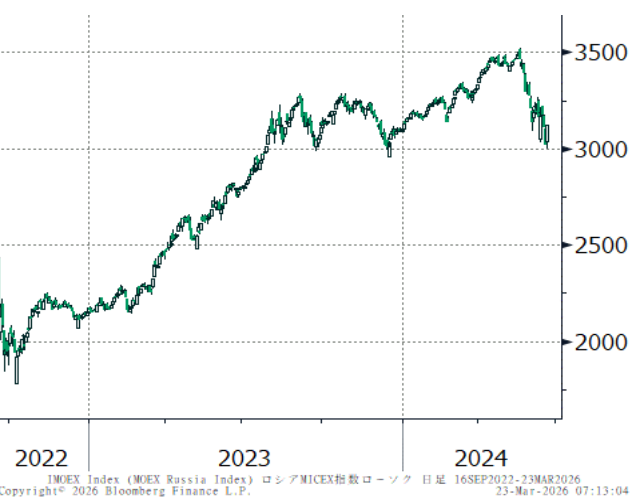
WTI原油先物 (期近物)

(ドル/バレル)



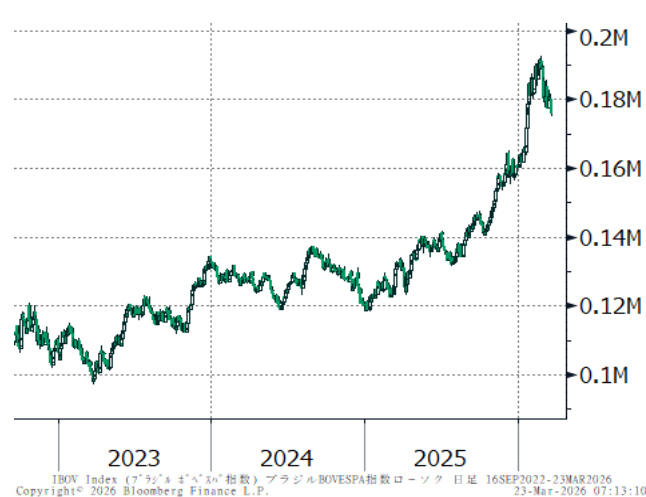
ロシアMOEX指数

(ポイント)



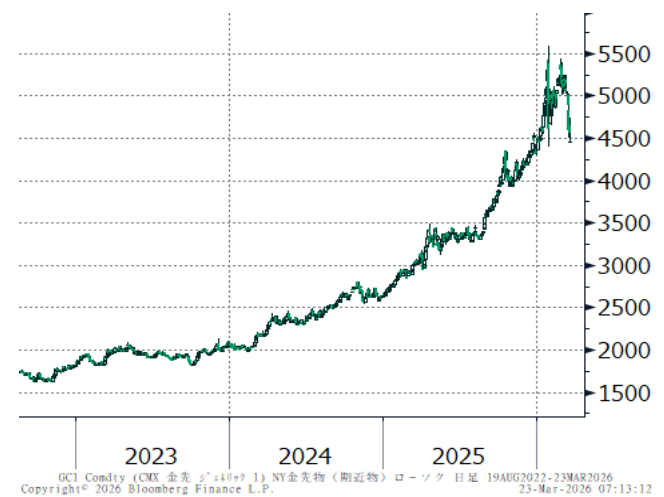
ブラジルBOVESPA指数

(ポイント)



NY金先物 (期近物)

(ドル/トロイオンス)



◎注意事項
当資料に記載された情報は信頼に足る情報源から得たデータ等に基づいて作成しておりますが、その内容については明示されていると否にかかわらず、弊社がその正確性、確実性を保証するものではありません。また、ここに記載された内容が事前の連絡なしに変更されることがあります。また、当資料は情報提供を目的としており、金融商品等の売買を勧誘するものではありません。取引時期などの最終決定はお客さまご自身の判断でなされるようお願いいたします。

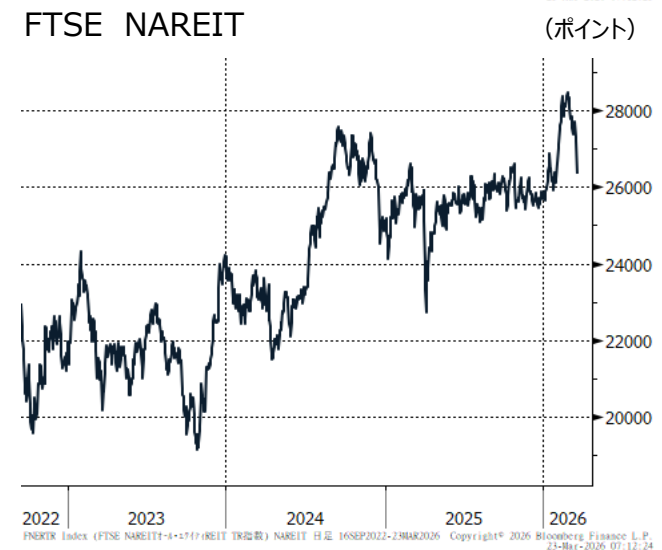
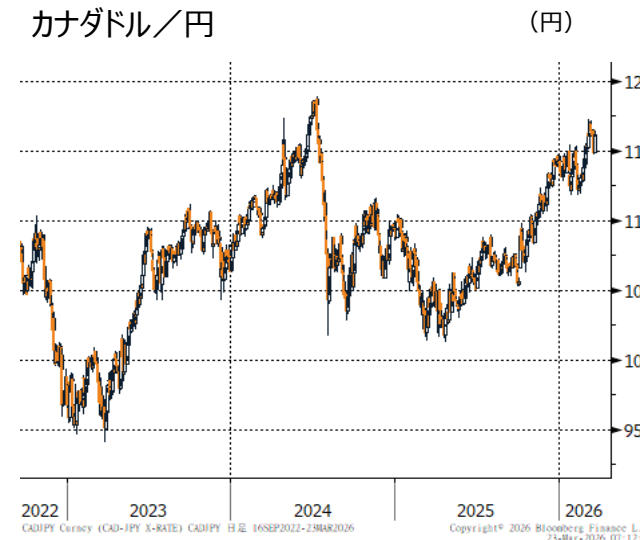
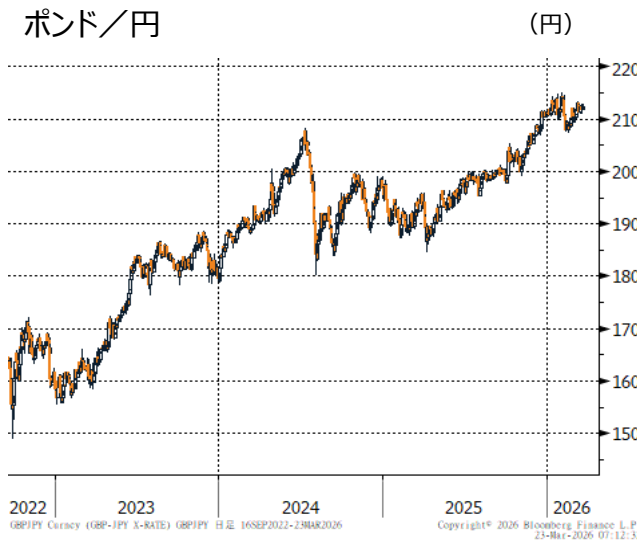
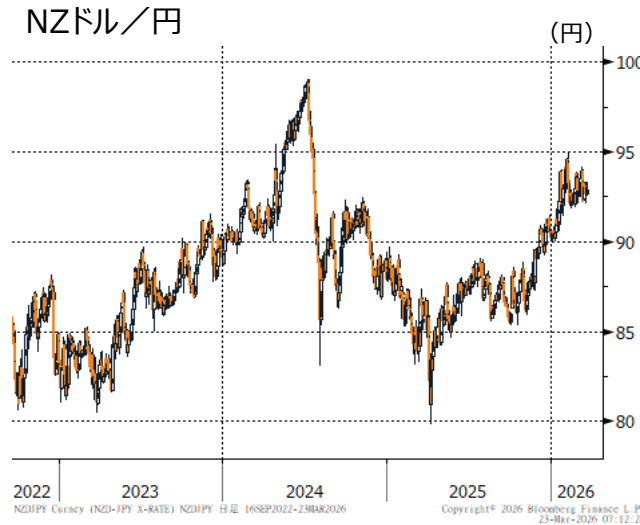
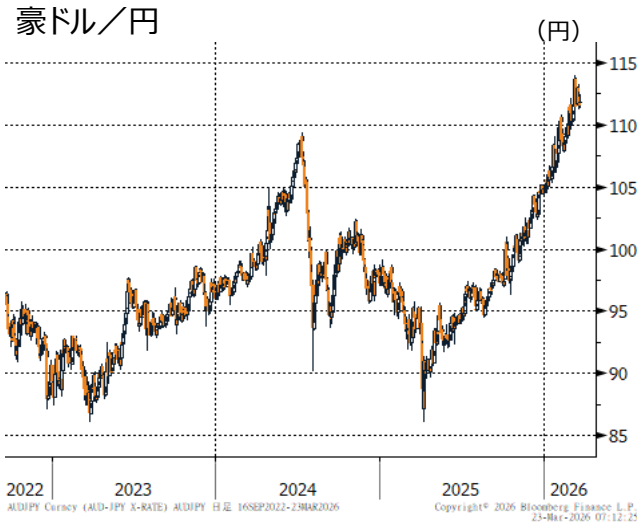
お問い合わせは、取引店の担当者までご連絡ください。

◆ チャート集 外国為替・REIT

(出所：Bloomberg)

外国為替

REIT



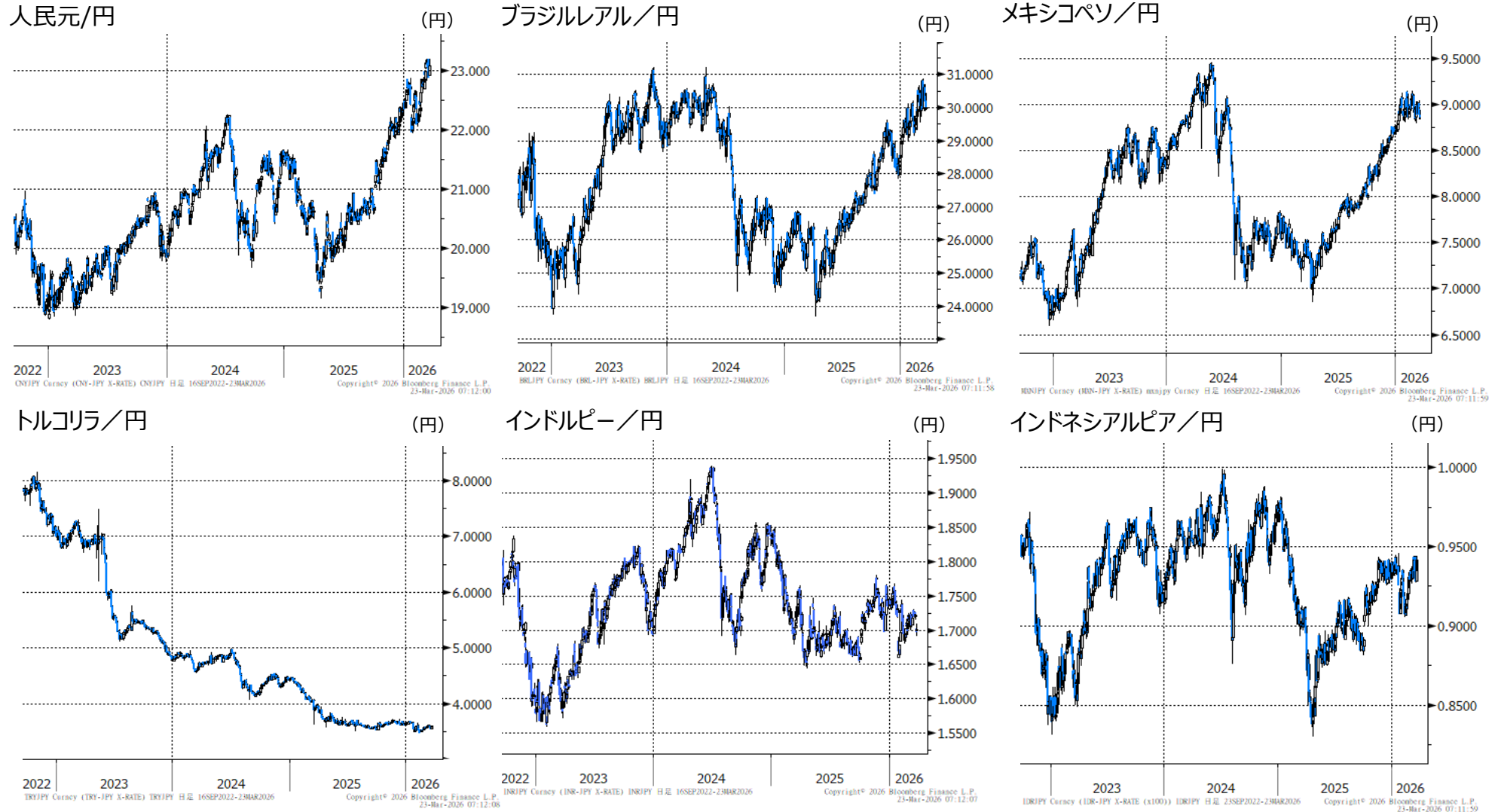
◎注意事項
当資料に記載された情報は信頼に足る情報源から得たデータ等に基づいて作成しておりますが、その内容については明示されていると否にかかわらず、弊社がその正確性、確実性を保証するものではありません。また、ここに記載された内容が事前の連絡なしに変更されることがあります。また、当資料は情報提供を目的としており、金融商品等の売買を勧誘するものではありません。取引時期などの最終決定はお客様ご自身の判断でなされるようお願いいたします。

お問い合わせは、取引店の担当者までご連絡ください。

◆ チャート集 新興国為替

(出所：Bloomberg)

新興国為替



◎注意事項
当資料に記載された情報は信頼に足る情報源から得たデータ等に基づいて作成しておりますが、その内容については明示されていると否にかかわらず、弊社がその正確性、確実性を保証するものではありません。また、ここに記載された内容が事前の連絡なしに変更されることがあります。また、当資料は情報提供を目的としており、金融商品等の売買を勧誘するものではありません。取引時期などの最終決定はお客さまご自身の判断でなされるようお願いいたします。

お問い合わせは、取引店の担当者までご連絡ください。

◆ マーケットカレンダー

日付	日本	米国	その他
3/24(火)	2月消費者物価	2年国債入札	(欧) 3月PMI速報
	40年国債入札		
3/25(水)		2月輸入物価	
		5年国債入札	
3/26(木)		7年国債入札	
3/31(火)	3月失業率	3月消費者信頼感指数	(欧) 3月消費者物価速報
	3月鉱工業生産	2月労働異動調査	
	2年国債入札		
4/1(水)	日銀短観	3月ADP雇用統計	
		3月ISM製造業景気指数	
4/2(木)	10年国債入札	2月貿易統計	
4/3(金)		3月雇用統計	
		3月ISM非製造業景気指数	
4/7(火)	2月家計調査	3年国債入札	
	2月景気動向指数		
	30年国債入札		
4/8(水)	2月毎月勤労統計	10年国債入札	
	2月国際収支	FOMC議事録	
4/9(木)	5年国債入札	2月個人所得・支出統計	
		30年国債入札	
4/10(金)	3月国内企業物価	3月消費者物価	(中) 3月消費者物価
		4月ミシガン大学消費者信頼感速報	

◎注意事項
 当資料に記載された情報は信頼に足る情報源から得たデータ等に基づいて作成しておりますが、その内容については明示されていると否にかかわらず、弊社がその正確性、確実性を保証するものではありません。また、ここに記載された内容が事前の連絡なしに変更されることがあります。また、当資料は情報提供を目的としており、金融商品等の売買を勧誘するものではありません。取引時期などの最終決定はお客さまご自身の判断でなされるようお願いいたします。

お問い合わせは、取引店の担当者までご連絡ください。