

1. 先週(4/15~19)の相場動向

※休日の場合は
前営業日データ

	4/19	4/12比		4/19	4/12比		4/19	4/12比
ドル円	154.64	1.41	日経平均(円)	37,068.35	▲ 2,455.20	日本国債(10年)	0.830	▲ 0.030
ユーロ円	164.70	1.57	DAX(指数)	17,737.36	▲ 192.96	米国債(10年)	4.621	0.099
豪ドル円	99.25	0.19	NYダウ(ドル)	37,986.40	3.16	WTI(ドル)	83.14	▲ 2.52
NZドル円	91.07	0.19	人民元円	21.35	0.18	NY金(ドル)	2,398.40	42.20

○中東情勢の緊迫化によりリスクオフの動きが加速

【ポイント】

- **日本株は下落。**米株安や米早期利下げ観測の後退が重石。週末はハイテク株下落に加えイスラエルによるイラク攻撃の報道が伝わり、下げが加速。
- **円金利は低下。**円安の進行を背景に日銀の早期追加利上げ観測から金利上昇する場面もあったが、中東情勢緊迫化が報じられるとリスクオフの動きから急低下。
- **米国株はまちまち。**中東情勢の緊迫化や強い米小売売上高を背景とした米金利上昇が嫌気され週初から下落。決算発表を受けてダウは下げ渋る一方、S&P500はイスラエルによるイラン攻撃の報道を受けて軟調な展開が続いた。
- **米金利は上昇。**予想を上回る米小売売上高を受け早期利下げ観測が後退し上昇。パウエル議長の発言から当面の高金利環境維持の可能性が意識され、10年金利は一時4.7%台に迫った。
- **為替はドル高円安。**米小売売上高の上振れを受けドル高が進行。利益確定売りに押される場面もあったが利下げ観測の後退に押し戻され切り返し。ドル円はイスラエルのイラン攻撃の報道でリスクオフムードが急拡大すると円に買いが集まり一時154円を下回ったが核施設の無事が報じられると、再び154円台後半に値を戻した。

◆今週の重要日程

23日(火) 欧	4月PMI	24日(水) 独	4月IFO景況感指数
23日(火) 米	4月フィラデルフィア連銀製造業指数	24日(水) 米	3月耐久財受注
23日(火) 米	3月新築住宅販売件数	25日(木) 米	24/1QGDP速報値
23日(火) 米	2年債入札	26日(金) 日	日銀金融政策決定会合
24日(水) 日	3月企業向けサービス価格指数	26日(金) 米	3月個人所得・消費支出

2. 今週(4/22~29)の見通し

○日銀金融政策決定会合とPCEコアデフレータに注目

☞ **日銀金融政策決定会合(26日)**：マイナス金利解除を決定した3月の金融政策決定会合の記者会見で、植田日銀総裁は今後の利上げの判断について、「来月(4月)、展望レポートを公表し新たに見通しを作成するので、その中で考慮していくことになる」と述べており、展望レポートおよび植田日銀総裁の記者会見を確認し、次の利上げのタイミングとペースのヒントを探ることになる。

☞ **米3月PCEコアデフレータ(26日)**：先週は中立派のパウエルFRB議長、ウィリアムズNY連銀総裁とともに早期利下げに慎重なトーンの発言に変化し、6月利下げ観測は大きく後退した。今月こまで公表された指標は、雇用・景況感・物価・消費すべて強めの内容となっており、FRBが重視するPCEコアデフレータも予想を上回る強い内容となり、一段と金利上昇となるか注目。

為替	【ドル円】 152.00- 156.50円 【ユーロ円】 160.00- 165.00円	➢ ドル円は上昇。 ドル独歩高の為替相場が続く中、ドル円も上昇基調が継続中。為替介入への警戒感は根強いものの、米金利上昇とともに155円の節目を窺う展開を見込む。 ➢ ユーロ円は横ばい。 日銀決定会合で早期利上げに前向きな姿勢が示されればユーロ円は下落となるが、FRBの利下げ後ずれ観測の影響が大きい。
株式	【日経平均】 36,500- 39,000円 【NYダウ】 36,500- 39,500ドル	➢ 日本株は上昇。 企業の業績は底堅いものの中東情勢悪化懸念から大きく調整している。センチメントが悪化しているため大幅な回復は望めないが一定押し目買いが入ろう ➢ 米国株は上昇。 AI関連以外の半導体回復に時間を要する見込みだが、損失回避の売りが先行し過ぎている印象。センチメントは弱いが、大きく調整したこともあり上昇余地がある
長期金利	【日本国債】 0.80- 0.95% 【米国債】 4.35- 4.65%	➢ 日本国債金利は小幅上昇。 26日の日銀決定会合で、早期利上げと共に量的引き締めに関する示唆が得られれば金利は上昇しやすくなりそう。 ➢ 米国債は金利横ばい。 米経済は底堅く、FRB高官内でも利下げに慎重な発言が相次いだ。一方、中東情勢悪化が将来の景気悪化と利下げを想起させる。金利は一進一退か

◆ 当グループカスタマーディーラーのドル円予想

今週の予想 (ドル高 強い ↑ 普通 ↑ ドル安 強い ↓ 普通 ↓)

りそな (東京)										りそな (大阪)					
石井	野北	広兼	中里	伊藤	野瀬	尾上	上野	岩田	曾根	市田	五野井	鈴木	田中(春)	杉戸	中太
↑	↑	↑	↑	↑	↑	↑	↑	↓	↑	↑	↑	↓	↓	↑	↓
埼玉りそな				関西みらい					みなと						
武富	中根	佐藤	三矢島	田中(宏)	石田	荻窪	三好	印藤	梅田	小林	苅谷	辻村	吉本	宮内	
↑	↓	↓	↓	↓	↓	↑	↑	休	↑	↑	↑	↑	↑	休	

東京15:30時点 4月19日(金) 154.38円 VS 4月26日(金)

◆ オセアニア通貨・人民元見通し

豪ドル(円)
98.00-100.50
NZドル(円)
90.00-93.00

豪ドル円、NZドル円は下落。週末発表予定の豪3月雇用統計は弱めの内容が予想されており、週末に向けて豪ドルは上値が重そうだ。米利下げ先送り観測を背景とした対オセアニア通貨での米ドル買いも豪ドル円とNZドル円の上値を抑えよう。

ドル人民元(元)
7.23-7.29
人民元(円)
20.85-21.65

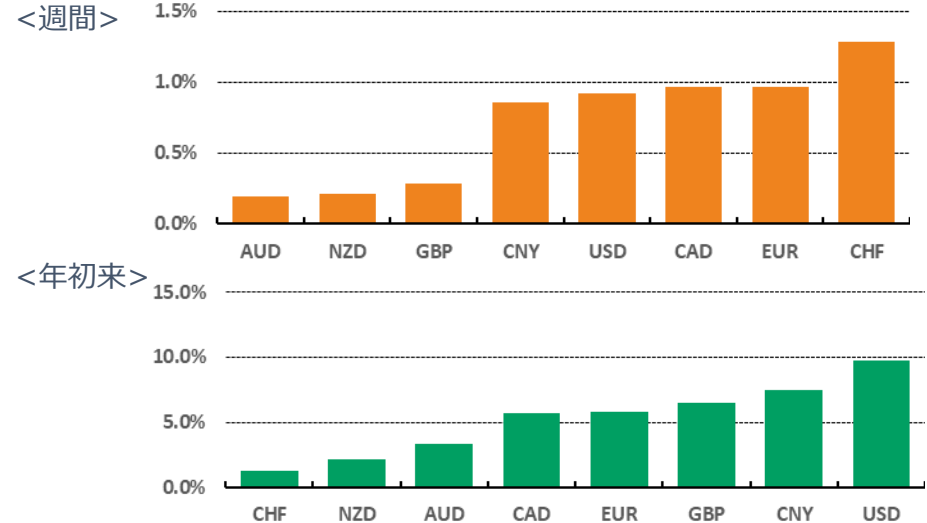
先週のドル人民元は低下。先週は、中国GDPを中心とした主要経済指標が景気底打ちを示唆したことで人民元が上昇した。今週は、米国のGDPやPCEの影響に左右されそう。

◆ 先週の経済指標等の結果

(出所: Bloomberg)

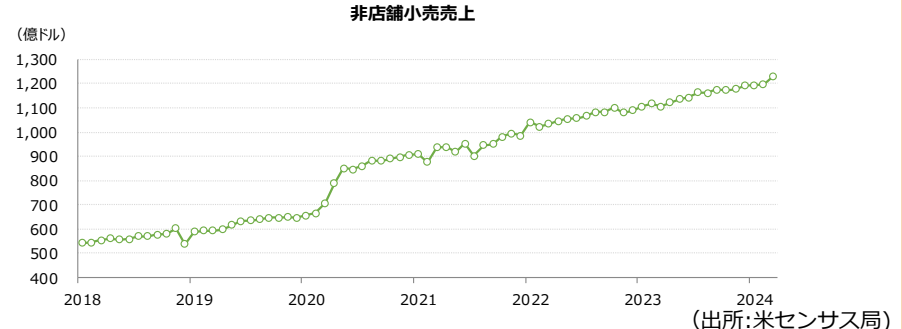
公表日	国	指標	予想	結果	前回
4/15(月)	米	3月小売売上高 (前月比)	0.4%	0.7%	0.9%
4/16(火)	中	24/1QGDP (前年比)	4.8%	5.3%	5.2%
4/16(火)	米	3月鉱工業生産 (前月比)	0.4%	0.4%	0.4%
4/19(金)	日	3月CPI (前年比)	2.8%	2.7%	2.8%

◆ 主要通貨ランキング (対円)



★米3月小売売上高

➢ 3月の米小売売上高は前月比0.7%の増加となり、市場予想の0.4%をやや大きく上回った。項目別の売上高では、前月から減少しているものが少なからず見受けられたが、特徴的な動きとしてインターネットでの買物が含まれる非店舗小売りが前月比2.7%と大きく増加した。非店舗小売は全体の20%弱を占めており、個人消費の動向を点検する上での重要度が高まっている。



◎注意事項

当資料に記載された情報は信頼に足る情報源から得たデータ等に基づいて作成しておりますが、その内容については明示されていると否にかかわらず、弊社がその正確性、確実性を保証するものではありません。また、ここに記載された内容が事前の連絡なしに変更されることがあります。また、当資料は情報提供を目的としており、金融商品等の売買を勧誘するものではありません。取引時期などの最終決定はお客さまご自身の判断でなされるようお願いいたします。

お問い合わせは、取引店の担当者までご連絡ください。

◎注意事項をよくお読みください

りそなホールディングス 市場企画部



りそなグループ リそな マーケットフラッシュ デイリー&ウィークリー

◆前日のマーケット・データ

		指標	2024/4/19	前営業日比	上昇率 (前日比)			指標	2024/4/19	前営業日比	上昇率 (前日比)			指標	2024/4/19	前営業日比	上昇率 (前日比)		
日	株 式	日経平均 終値 (円)	37,068.35	-1,011.35	-2.66%	株 式	欧	FTSE100 (英) (pt)	7,895.85	+18.80	+0.24%	為 替	対 円	ロシアルーブル (円)	1.661	+0.015	+0.91%		
		CME日経平均先物 (円)	37,100	-690	-1.83%			DAX (独) (pt)	17,737.36	-100.04	-0.56%			南アフリカランド (円)	8.076	+0.002	+0.02%		
		東証プライム 出来高 (万株)	216,875	+64,847	+42.65%			CAC40種 (仏) (pt)	8,022.41	-0.85	-0.01%			対 \$	ユーロドル (米ドル)	1.0656	+0.0013	+0.12%	
		売買高 (百万円)	5,465,827	+1,406,826	+34.66%			SMI (スイス) (pt)	11,296.40	+65.97	+0.59%			豪ドル (米ドル)	0.6418	-0.0003	-0.05%		
		6日騰落レシオ (%)	56.37	-17.74	-23.94%			MICEX (ロシア) (pt)	3,470.88	+15.06	+0.44%			ドルインデックス	106.15	+0.0030	+0.00%		
		25日騰落レシオ (%)	100.02	-12.27	-10.93%			日 東証REIT (pt)	1,779.04	-5.71	-0.32%			長期 金利	日	日本 30年国債 (%)	1.880	-0.030	-
		TOPIX (pt)	2,626.32	-51.13	-1.91%			米 FTSE/NAREIT (pt)	21,649.21	+113.60	+0.53%					日本 20年国債 (%)	1.590	-0.035	-
		グロース250指数 (pt)	638.74	-21.13	-3.20%			グ S&PグローバルREIT (pt)	192.04	+0.45	+0.23%					日本 10年国債 (%)	0.830	-0.035	-
		JPX400 (pt)	23,768.83	-466.88	-1.93%			欧 S&PEuropeREIT (pt)	135.42	+0.41	+0.30%					日本 5年国債 (%)	0.450	-0.020	-
		東証プライム指数 (pt)	1,351.80	-26.33	-1.91%			豪 ASX200 REIT (pt)	1,576.40	-23.20	-1.45%					日本 2年国債 (%)	0.255	-0.015	-
株 式	ア ジア	ハンセン (香港) (pt)	16,224.14	-161.73	-0.99%	HY 米 米国ハイイールド債 (pt)	2,475.23	+2.24	+0.09%	米	米	米国 30年国債 (%)	4.711			-0.020	-		
		上海総合 (中国) (pt)	3,065.26	-8.96	-0.29%	欧 欧州ハイイールド債 (pt)	445.35	+0.02	+0.00%			米国 10年国債 (%)	4.621			-0.012	-		
		ハンセンH株 (pt)	5,746.61	-57.25	-0.99%	新 新興国ハイイールド債 (pt)	1,444.43	+1.83	+0.13%			米国 5年国債 (%)	4.670			-0.007	-		
		韓国総合 (pt)	2,591.86	-42.84	-1.63%	米ドル (円)	154.64	±0.00	±0.00%			米国 2年国債 (%)	4.986			-0.000	-		
		加権 (台湾) (pt)	19,527.12	-774.08	-3.81%	カナダドル (円)	112.40	+0.07	+0.06%			短期 金利	日			ドイツ 10年国債 (%)	2.500	+0.003	-
		ムンバイSENSEX (pt)	73,088.33	+599.34	+0.83%	ブラジルレアル (円)	29.73	+0.27	+0.91%					イギリス 10年国債 (%)	4.230	-0.042	-		
		ST(シンガポール) (pt)	3,176.51	-11.15	-0.35%	メキシコペソ (円)	9.05	-0.01	-0.16%					米	欧	無担保O/N (%)	0.077	±0.000	-
		KLCI (マレーシア) (pt)	1,547.57	+2.81	+0.18%	ユーロ (円)	164.70	+0.11	+0.07%							円TIBOR(3M) (%)	0.25727	±0.00000	-
		SET(タイ) (pt)	1,332.08	-28.94	-2.13%	英ポンド (円)	191.28	-1.05	-0.54%							円OIS(3M) (%)	0.09400	±0.00000	-
		ジャカルタ総合 (pt)	7,087.32	-79.50	-1.11%	スイスフラン (円)	169.81	+0.31	+0.19%							円OIS(6M) (%)	0.13741	-0.00384	-
イスタンブール100 (pt)	9,693.46	+168.87	+1.77%	豪ドル (円)	99.25	-0.06	-0.06%	FFレート (%)	5.330	-	(4/18値)								
フィリピン総合 (pt)	6,443.00	-80.19	-1.23%	NZドル (円)	91.07	-0.20	-0.22%	FF先物(第7限月)	94.905	+0.020	-								
VN (ベトナム) (pt)	1,174.85	-18.16	-1.52%	中国元 (円)	21.35	-0.01	-0.02%	ドルOIS(3M) (%)	5.33930	-0.00280	-								
オセアニア	ASX200 (豪) (pt)	7,567.28	-74.83	-0.98%	香港ドル (円)	19.74	-0.00	-0.02%	ユーロOIS(3M) (%)	3.82400	-0.00370					-			
南米	NZX50種 (NZ) (pt)	11,796.21	-39.83	-0.34%	韓国100ウォン (円)	11.19	-0.07	-0.64%	商品	CRB先物指数 (pt)	298.15	+2.55	+0.86%						
ボベスパ (ブラジル) (pt)	125,124.30	+928.12	+0.75%	インドネシア100ルピア (円)	0.95	-0.00	-0.50%	COMEX金先物 (ドル)		2,398.40	+16.10	+0.68%							
米	NYダウ (ドル)	37,986.40	+211.02	+0.56%	インドルピー (円)	1.852	+0.002	+0.10%		COMEX銅先物 (ドル)	452.60	+6.00	+1.34%						
	NASDAQ (pt)	15,282.01	-319.490	-2.05%	トルコリラ (円)	4.75	+0.01	+0.20%		WTI原油先物 (ドル)	83.14	+0.41	+0.50%						
	S&P500種 (pt)	4,967.23	-43.89	-0.88%	シンガポールドル (円)	113.56	+0.04	+0.03%	その他	バルチックドライ海運 (pt)	1,919.00	18.00	+0.95%						
ラッセル2000指数	1,947.66	+4.70	+0.24%	タイバーツ (円)	4.20	-0.00	-0.09%	VIX指数 (pt)		18.71	+0.71	+3.94%							

◎注意事項
 当資料に記載された情報は信頼に足る情報源から得たデータ等に基づいて作成しておりますが、その内容については明示されていると否にかかわらず、弊社がその正確性、確実性を保証するものではありません。また、ここに記載された内容が事前の連絡なしに変更されることがあります。また、当資料は情報提供を目的としており、金融商品等の売買を勧誘するものではありません。取引時期などの最終決定はお客様ご自身の判断でなされるようお願いいたします。

お問い合わせは、取引店の担当者までご連絡ください。

◆4/15~19市場動向

		4/15(月)	4/16(火)	4/17(水)	4/18(木)	4/19(金)			4/15(月)	4/16(火)	4/17(水)	4/18(木)	4/19(金)	
外国為替	ドル・円(仲値)*	153.52	154.42	154.79	154.46	154.77	国内金利	無担保コール	0.077	0.077	0.077	0.077	0.077	
	ユーロ・円(仲値)*	163.50	163.99	164.46	164.81	164.75		日本円TIBOR	3ヵ月	0.25727	0.25727	0.25727	0.25727	0.25727
	豪ドル・円(仲値)*	99.40	99.29	99.30	99.40	99.28		6ヵ月	0.26273	0.26273	0.26273	0.26273	0.27273	
	NZドル・円(仲値)*	91.19	91.11	91.40	91.36	91.39		円短期金利先物	24/5限	99.910	99.910	99.910	99.910	99.910
	ドル・円(15:30時点)	153.82	154.41	154.56	154.13	154.38		利付2年国債(直近発行銘柄)		0.270	0.275	0.280	0.270	0.255
	ユーロ・円(15:30時点)	164.01	163.78	164.10	164.75	164.15		利付5年国債(直近発行銘柄)		0.480	0.485	0.490	0.470	0.450
	ユーロ・ドル(15:30時点)	1.0663	1.0607	1.0617	1.0689	1.0633		利付10年国債(直近発行銘柄)		0.860	0.865	0.885	0.865	0.830
	ドル円直先アプレッド(3ヵ月、銭/ドル)	-d 211.9	-d 212.5	-d 211.4	-d 211.7	-d 212.1		利付20年国債(直近発行銘柄)		1.635	1.645	1.665	1.625	1.590
NY	ドル・円	154.28	154.72	154.39	154.64	154.64	債券先物	24/6限	144.410	144.320	144.110	144.410	144.670	
	ユーロ・ドル	1.0624	1.0619	1.0673	1.0643	1.0656	OIS/円スワップ	2年	0.36750	0.38500	0.37600	0.38375	0.35250	
	英ポンド・ドル	1.2446	1.2426	1.2454	1.2436	1.2370		5年	0.62375	0.63000	0.60800	0.59000	0.59750	
	スイスフラン・ドル	0.9116	0.9130	0.9108	0.9123	0.9102		10年	0.98625	0.99625	0.97700	0.98250	0.94850	
						20年		1.49375	1.50000	1.50625	1.47900	1.44375		
株式	日経平均(225種/円)	39,232.80	38,471.20	37,961.80	38,079.70	37,068.35	海外金利	米金利	FFレート	5.31	5.31	5.31	5.31	5.31
	東証株価指数(TOPIX)	2,753.20	2,697.11	2,663.15	2,677.45	2,626.32		TB(3ヵ月)	5.377	5.361	5.402	5.401	5.372	
	TOPIXプライム指数	1,417.14	1,388.24	1,370.76	1,378.13	1,351.80		ターム物SOFR(3ヵ月)	5.31707	5.32693	5.32656	5.32456	5.32640	
	JPX400	24,919.09	24,430.99	24,136.74	24,235.71	23,768.83		T-NOTE(10年債)	4.601	4.667	4.587	4.633	4.621	
	東証グロース250指数	680.75	661.60	650.12	659.87	638.74	OIS	日本円(3ヵ月)	0.08750	0.09000	0.09375	0.09400	0.09400	
	東証1部出来高(百万株)	1,608.86	1,978.40	1,778.51	1,520.28	2,168.75		米ドル(3ヵ月)	5.33560	5.34250	5.34100	5.34210	5.33930	
	NYダウ(ドル)	37,735.11	37,798.97	37,753.31	37,775.38	37,986.40		ユーロ(3ヵ月)	3.83230	3.83300	3.83230	3.82770	3.82400	
	ナスダック総合指数	15,885.02	15,865.25	15,683.37	15,601.50	15,282.01		英ポンド(3ヵ月)	5.17960	5.19130	5.19421	5.19850	5.17330	
	中国上海総合指数	3,057.38	3,007.07	3,071.38	3,074.23	3,065.26		スイスフラン(3ヵ月)	1.37870	1.38090	1.37840	1.37500	1.37440	
	SENSEX(インド)	73,399.78	72,943.68	-	72,488.99	73,088.33	手形	豪ドル(3ヵ月物銀行手形)	4.35000	4.35250	4.35750	4.36000	4.35750	
ブラジルボブスバ指数	125,333.89	124,388.62	124,171.15	124,196.18	125,124.30	NZドル(3ヵ月物銀行手形)	5.65000	5.64000	5.63500	5.65000	5.64000			
MICEX指数(ロシア/ドル建)	3,472.19	3,462.94	3,454.07	3,455.82	3,470.88	商品	金(NY先物、期近)(ドル)	2,365.80	2,390.80	2,371.70	2,382.30	2,398.40		
							原油(WTI先物、期近)(ドル)	85.41	85.36	82.69	82.73	83.14		
							CRB先物指数	298.18	296.84	294.44	295.60	298.15		

*外国為替(仲値)はりそな銀行外国為替公示相場

(出所: Bloomberg)

◎注意事項
 当資料に記載された情報は信頼に足る情報源から得たデータ等に基づいて作成しておりますが、その内容については明示されていると否にかかわらず、弊社がその正確性、確実性を保証するものではありません。また、ここに記載された内容が事前の連絡なしに変更されることがあります。また、当資料は情報提供を目的としており、金融商品等の売買を勧誘するものではありません。取引時期などの最終決定はお客さまご自身の判断でなされるようお願いいたします。

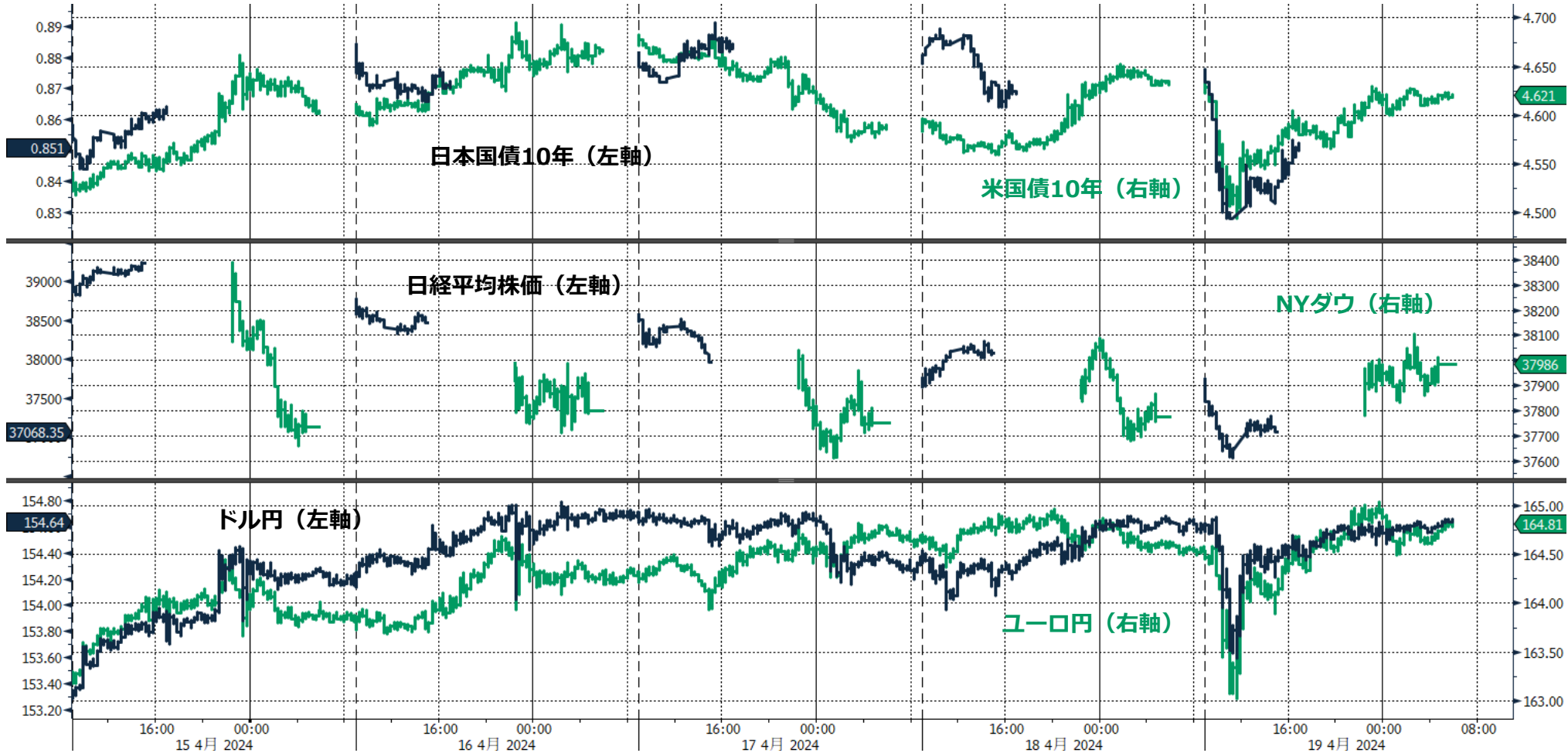
お問い合わせは、取引店の担当者までご連絡ください。

◆ 先週のマーケット動向 (4/15~19)

(出所：Bloomberg)

- 東証1部33業種中 30業種が下落(値下がり率上位) 電気機器指数>機械指数>金属製品指数(前日)
- S&P11業種中 6業種が上昇 (値上がり率上位) 公益事業>金融>エネルギー(前日)
- 主要通貨強い順 CHF>EUR>CAD>JPY>USD>AUD>GBP(前日)

- 東証1部33業種中 32業種が下落(値下がり率上位) 電気機器指数>証券・商品先物>機械指数(前週)
- S&P11業種中 8業種が下落 (値下がり率上位) 情報技術>一般消費財・サービス>不動産(前週)
- 主要通貨強い順 CHF>EUR>CAD>USD>GBP>AUD>JPY(前週)

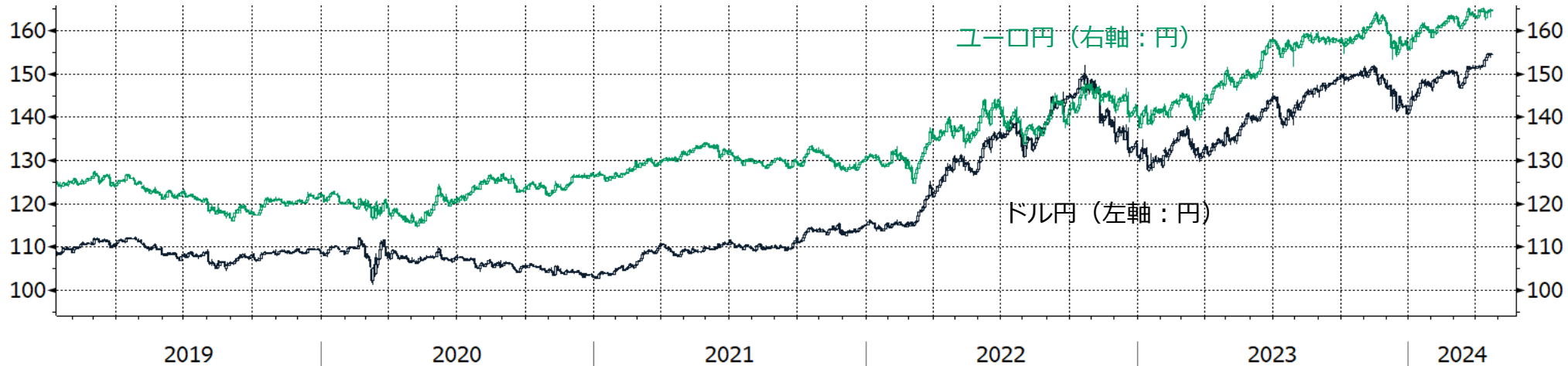


◎注意事項
 当資料に記載された情報は信頼に足る情報源から得たデータ等に基づいて作成しておりますが、その内容については明示されていると否にかかわらず、弊社がその正確性、確実性を保証するものではありません。また、ここに記載された内容が事前の連絡なしに変更されることがあります。また、当資料は情報提供を目的としており、金融商品等の売買を勧誘するものではありません。取引時期などの最終決定はお客さまご自身の判断でなされるようお願いいたします。
 お問い合わせは、取引店の担当者までご連絡ください。

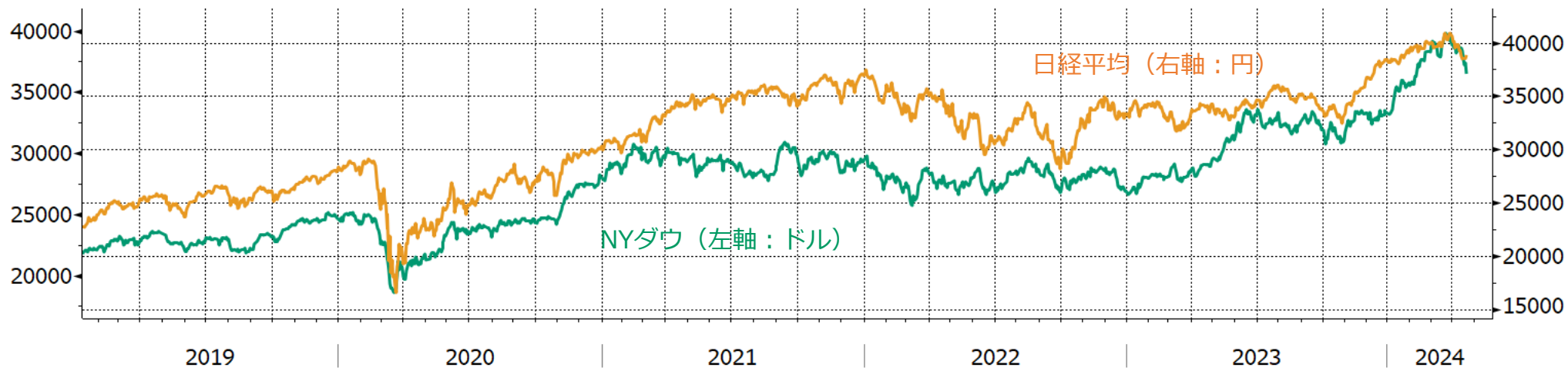
◆ チャート集① 過去の相場推移 (外国為替、株式)

(出所 : Bloomberg)

ドル円とユーロ円



日経平均とNYダウ



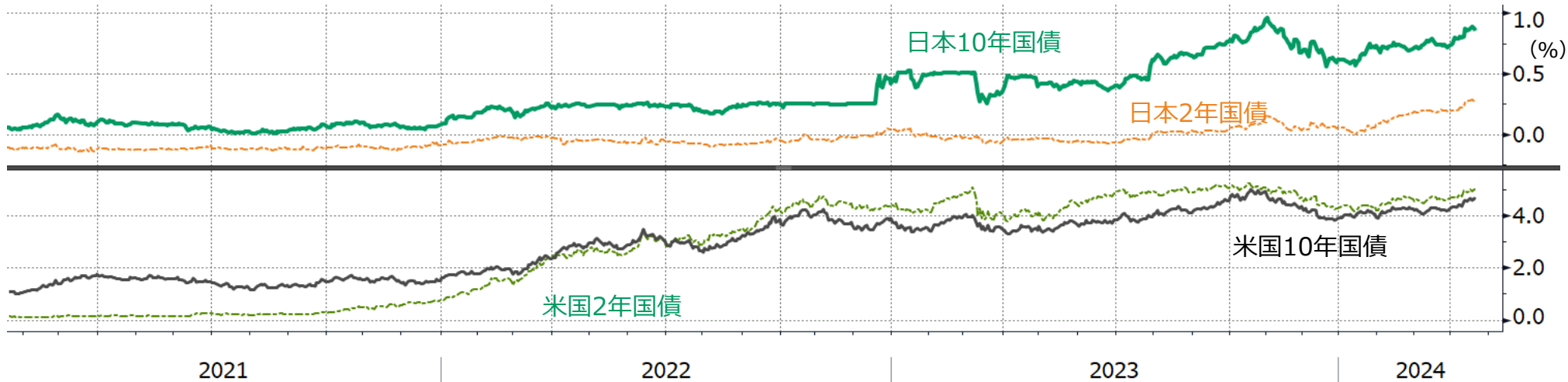
◎注意事項
当資料に記載された情報は信頼に足る情報源から得たデータ等に基づいて作成しておりますが、その内容については明示されていると否にかかわらず、弊社がその正確性、確実性を保証するものではありません。また、ここに記載された内容が事前の連絡なしに変更されることがあります。また、当資料は情報提供を目的としており、金融商品等の売買を勧誘するものではありません。取引時期などの最終決定はお客さまご自身の判断でなされるようお願いいたします。

お問い合わせは、取引店の担当者までご連絡ください。

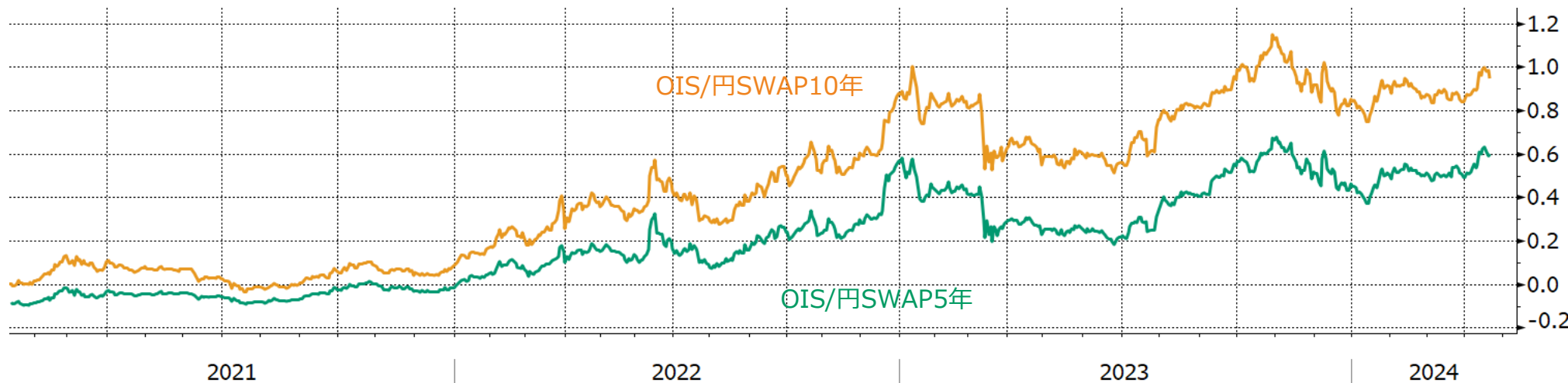
◆ チャート集② 過去の相場推移 (長期金利)

(出所: Bloomberg)

米国金利と日本金利



日本 OIS/円スワップ5年と10年



◎注意事項
当資料に記載された情報は信頼に足る情報源から得たデータ等に基づいて作成しておりますが、その内容については明示されていると否にかかわらず、弊社がその正確性、確実性を保証するものではありません。また、ここに記載された内容が事前の連絡なしに変更されることがあります。また、当資料は情報提供を目的としており、金融商品等の売買を勧誘するものではありません。取引時期などの最終決定はお客さまご自身の判断でなされるようお願いいたします。

お問い合わせは、取引店の担当者までご連絡ください。

◎注意事項をよくお読みください

りそなホールディングス 市場企画部



りそな マーケットフラッシュ デイリー&ウィークリー

◆ チャート集③ 新興国株式・商品

(出所：Bloomberg)

新興国株式

商品

中国上海総合指数

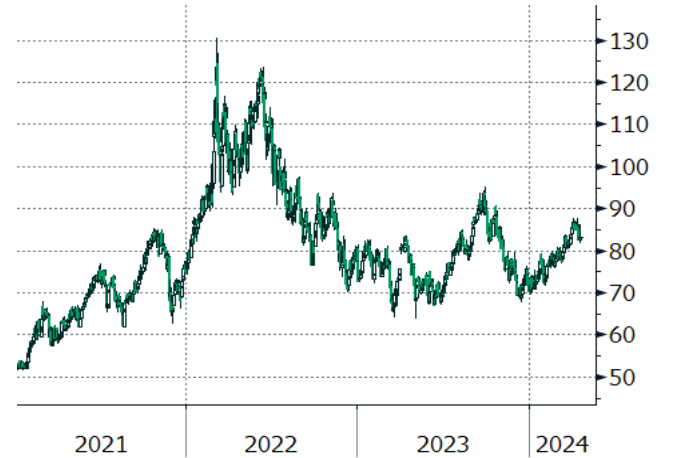
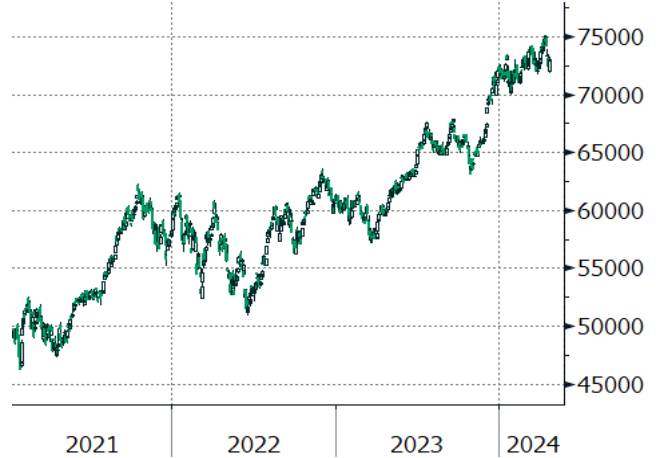
(ポイント)

インドSENSEX指数

(ポイント)

WTI原油先物 (期近物)

(ドル/バレル)



ロシアMOEX指数

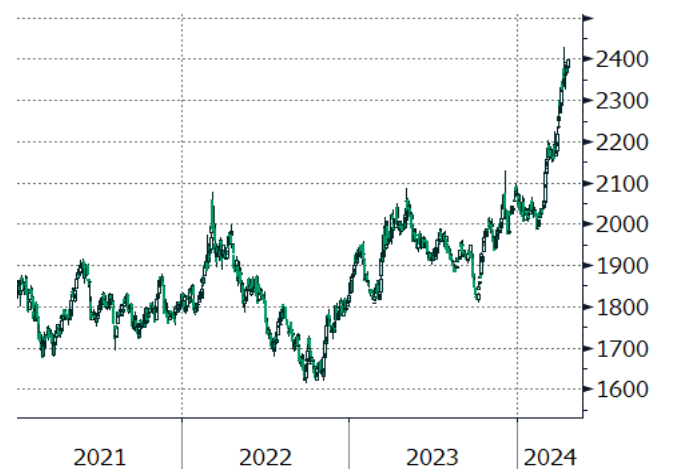
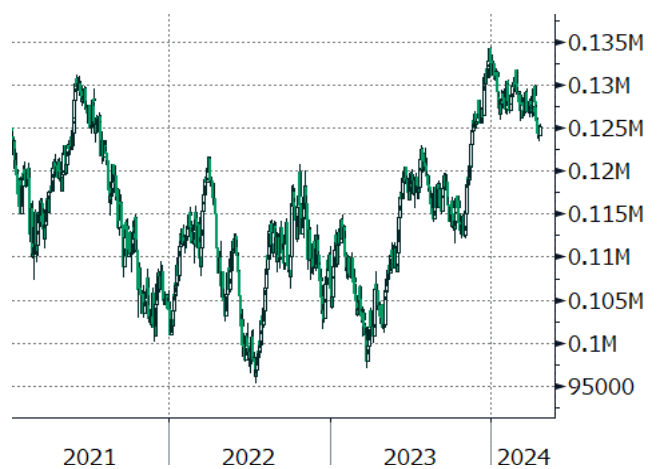
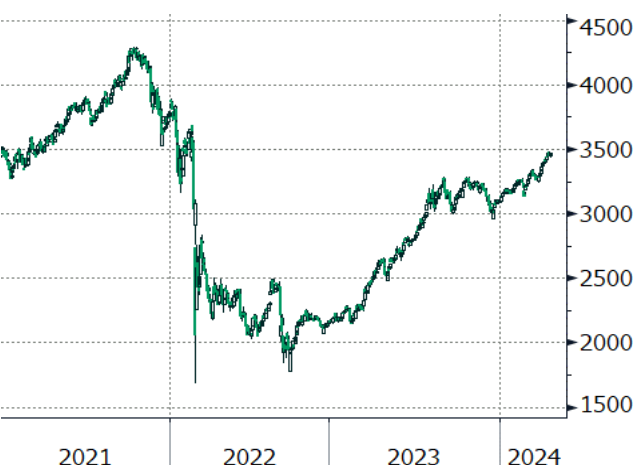
(ポイント)

ブラジルBOVESPA指数

(ポイント)

NY金先物 (期近物)

(ドル/トロイオンス)



◎注意事項
 当資料に記載された情報は信頼に足る情報源から得たデータ等に基づいて作成しておりますが、その内容については明示されていると否にかかわらず、弊社がその正確性、確実性を保証するものではありません。また、ここに記載された内容が事前の連絡なしに変更されることがあります。また、当資料は情報提供を目的としており、金融商品等の売買を勧誘するものではありません。取引時期などの最終決定はお客さまご自身の判断でなされるようお願いいたします。

お問い合わせは、取引店の担当者までご連絡ください。

◎注意事項をよくお読みください

りそなホールディングス 市場企画部

(出所：Bloomberg)

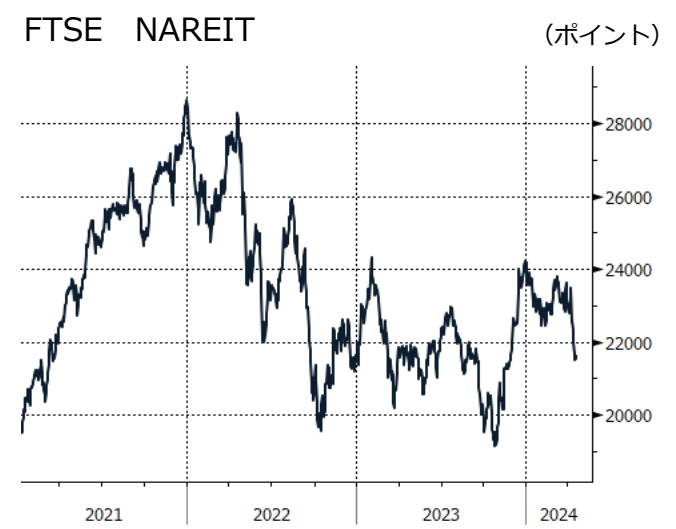
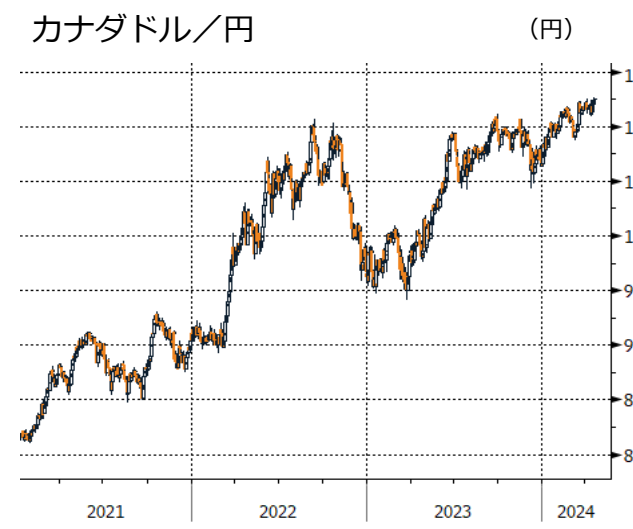
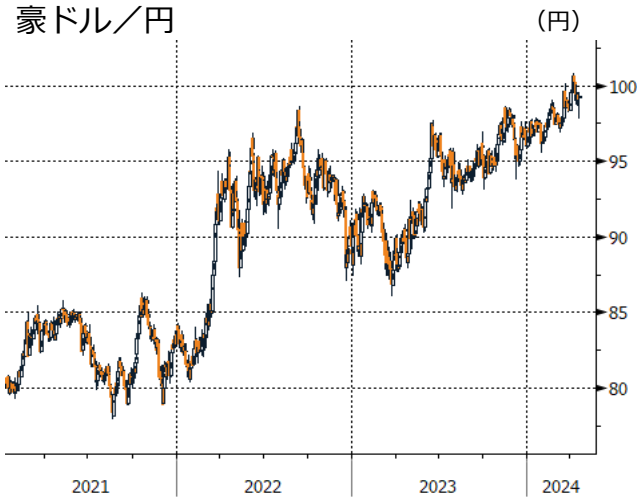


りそな マーケットフラッシュ デイリー&ウィークリー

◆ チャート集④ 外国為替・REIT

外国為替

REIT



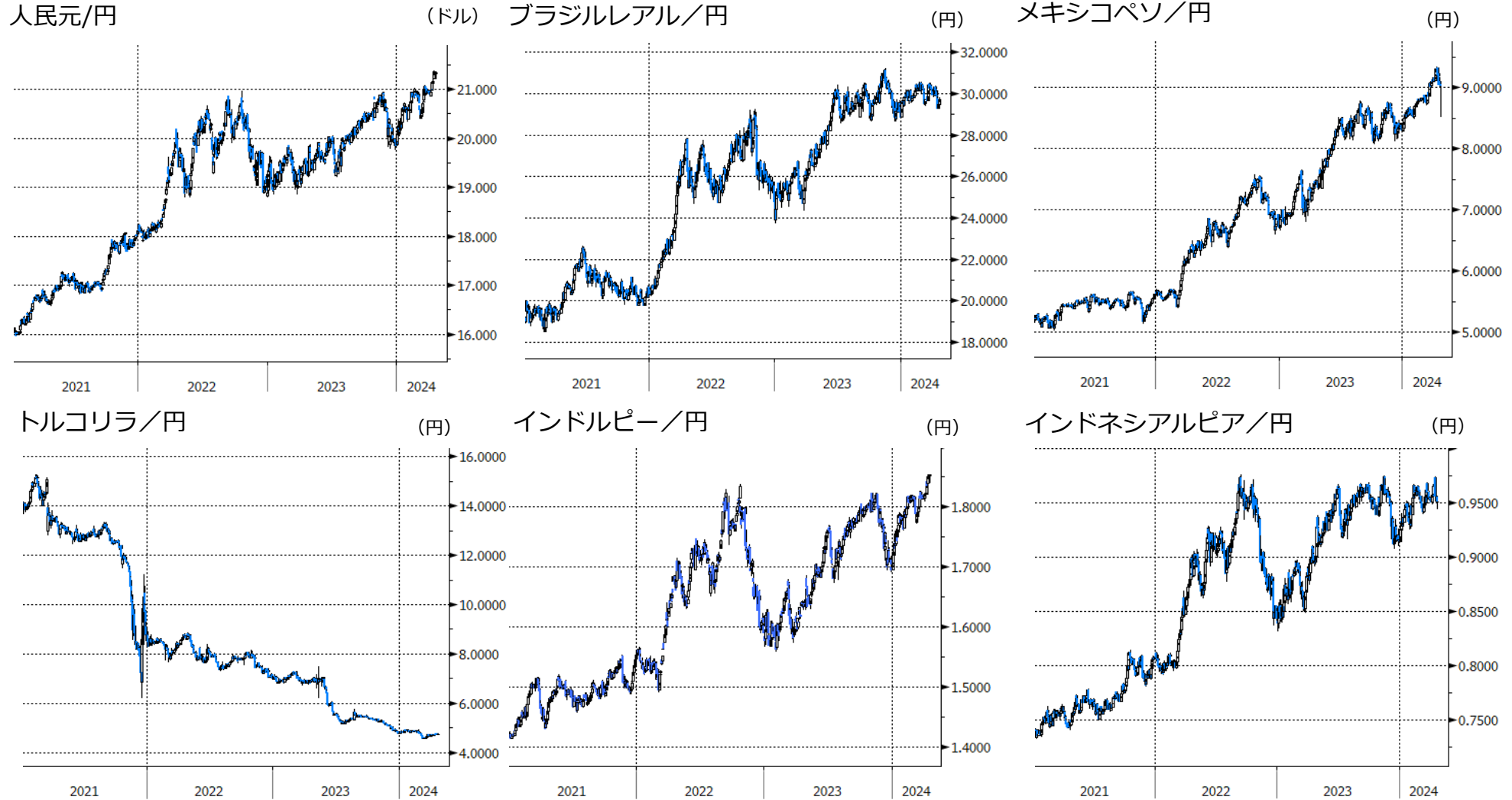
◎注意事項
 当資料に記載された情報は信頼に足る情報源から得たデータ等に基づいて作成しておりますが、その内容については明示されていると否にかかわらず、弊社がその正確性、確実性を保証するものではありません。また、ここに記載された内容が事前の連絡なしに変更されることがあります。また、当資料は情報提供を目的としており、金融商品等の売買を勧誘するものではありません。取引時期などの最終決定はお客さまご自身の判断でなされるようお願いいたします。

お問い合わせは、取引店の担当者までご連絡ください。

◆ チャート集⑤ 新興国為替

(出所：Bloomberg)

新興国為替



◎注意事項
当資料に記載された情報は信頼に足る情報源から得たデータ等に基づいて作成しておりますが、その内容については明示されていると否にかかわらず、弊社がその正確性、確実性を保証するものではありません。また、ここに記載された内容が事前の連絡なしに変更されることがあります。また、当資料は情報提供を目的としており、金融商品等の売買を勧誘するものではありません。取引時期などの最終決定はお客さまご自身の判断でなされるようお願いいたします。

お問い合わせは、取引店の担当者までご連絡ください。

◆ マーケットカレンダー

	日本	米国	その他
4/22(月)			
4/23(火)	2年債入札	2年債入札 3月新築住宅販売	(欧) 4月PMI (速報値)
4/24(水)		5年債入札	(独) 4月IFO企業景況感指数
4/25(木)		1-3月期GDP (速報値) 7年債入札	
4/26(金)	植田日銀総裁定例会見 日銀金融政策決定会合 (結果発表)	3月個人所得・消費支出	
4/29(月)	(昭和の日)		
4/30(火)	3月鉱工業生産 3月住宅着工件数 3月労働力調査	4月消費者信頼感指数	(中) 4月PMI (中) 4月製造業PMI
5/1(水)		4月ADP雇用統計 4月ISM製造業景況指数 FOMC (結果発表)	
5/2(木)	日銀金融政策決定会合議事要旨 (3/18~19開催分)	3月製造業受注 3月貿易収支	
5/3(金)	(憲法記念日)	4月ISM非製造業景況指数 4月雇用統計	
5/4(土)	(みどりの日)		
5/5(日)	(こどもの日)		

	日本	米国	その他
5/6(月)	(振替休日)		
5/7(火)		3年債入札	(豪) 準備銀行理事会
5/8(水)	10年債入札	10年債入札	(中) 4月貿易統計
5/9(木)	3月毎月勤労統計 (速報)	30年債入札	(英) BOE金融政策委員会
5/10(金)	30年債入札 3月家計調査 4月景気ウォッチャー調査		
5/11(土)			(中) 4月CPI
5/13(月)			
5/14(火)	4月企業物価指数 5年債入札	4月PPI	(独) 5月ZEW景気指数
5/15(水)		4月CPI 4月小売売上高 5月NY連銀製造業景気指数	(欧) 1-3月期GDP (速報値)
5/16(木)	1-3月期GDP (一次速報値) 20年債入札	4月住宅着工・許可件数 5月フィラデルフィア連銀製造業景気指数	
5/17(金)			(中) 4月生産・小売・投資



◎注意事項
当資料に記載された情報は信頼に足る情報源から得たデータ等に基づいて作成しておりますが、その内容については明示されていると否にかかわらず、弊社がその正確性、確実性を保証するものではありません。また、ここに記載された内容が事前の連絡なしに変更されることがあります。また、当資料は情報提供を目的としており、金融商品等の売買を勧誘するものではありません。取引時期などの最終決定はお客さまご自身の判断でなされるようお願いいたします。

お問い合わせは、取引店の担当者までご連絡ください。