

## 1. 先週(4/8~12)の相場動向

※休日の場合は  
前営業日データ

	4/12	4/5比		4/12	4/5比		4/12	4/5比
ドル円	153.23	1.61	日経平均(円)	39,523.55	531.47	日本国債(10年)	0.860	0.095
ユーロ円	163.13	▲ 1.19	DAX(指数)	17,930.32	▲ 244.72	米国債(10年)	4.522	0.120
豪ドル円	99.06	▲ 0.69	NYダウ(ドル)	37,983.24	▲ 920.80	WTI(ドル)	85.66	▲ 1.25
NZドル円	90.88	▲ 0.31	人民元円	21.17	0.22	NY金(ドル)	2,356.20	30.50

## ○強い米3月CPIを受けて早期利下げ観測が後退

### 【ポイント】

- **日本株は上昇。**前週の米株上昇を受け週初から大幅上昇。米CPIの上振れを受けた米株軟調の流れを受け弱含む場面もあったが、米ハイテク株高への好感や円安進行が下支えし底堅く推移。
- **円金利は上昇。**米金利上昇を受け週初から上昇基調。米CPI上振れによる米金利急上昇の流れを受け上昇、日銀の追加利上げ観測も熾り高水準で推移。
- **米国株は下落。**米金利上昇が嫌気され、週初から上値重く推移。米CPI上振れで利上げ先送り観測から急落も、米PPIが鈍化し投資家心理が改善すると大型ハイテク株に買いが集まりナスダックは大幅反発。週末には地政学リスクの高まりにより再度急落。
- **米金利は上昇。**前週の米雇用統計を受け週初から上昇。ポジション調整で緩やかに低下も予想以上の米CPIの伸びを受け急上昇。PPIは下振れしたが米利下げは遠のくとの見方が継続し米金利は高止まり。
- **為替はドル高。**予想を上回る米CPIを受けドル全面高。翌日の米PPIもインフレ再燃への懸念は和らぐず、ドル円も153円台に上昇して推移。

### ◆今週の重要日程

15日(月) 日	2月機械受注	16日(火) 米	3月鉱工業生産
15日(月) 米	3月小売売上高	17日(水) 日	3月貿易統計
16日(火) 中	24/1Q GDP	18日(木) 日	2月第3次産業活動指数
16日(火) 中	3月生産・小売・投資	18日(木) 米	3月中古住宅販売件数
16日(火) 米	3月住宅着工・許可件数	19日(金) 日	3月CPI

## 2. 今週(4/15~19)の見通し

### ○中東情勢の進展と日米経済指標に注目

- ☞ **中東の地政学的リスク：**13日夜間にイランはイスラエルを攻撃した。イスラエルは「重大な対応をする」方針を示し、報復の連鎖に繋がる可能性。周辺地域を巻き込むような衝突になれば、リスクオフの動きが急速に強まる可能性があり注意。
- ☞ **米3月小売売上高(15日)：**先週発表された米3月CPIは強い内容となり、インフレの根強さから6月の利下げ開始観測が大きく後退した。米経済の底堅さを測る上で、GDPの約7割を占める個人消費の動向を確認。
- ☞ **日3月全国CPI(19日)：**2月分はコアCPIが前年比2.8%と、政府の激変緩和措置が一巡する中で4カ月ぶりに高い伸びとなった。中東情勢不安から原油高がじりじり進む中、CPIが強い伸びとなり日銀の判断に影響するか注意。

為替	【ドル円】 151.50- 155.00円 【ユーロ円】 160.00- 165.00円	➢ <b>ドル円は上昇。</b> 米早期利下げ観測の後退から全般的なドル買いが進行中。為替介入への警戒感根強いものの、実弾介入は155円程度と推測され、じり高継続を見込む。 ➢ <b>ユーロ円は下落。</b> 介入警戒から上値は引き続き重くなる。ECBは6月会合での利下げを示唆しユーロの地合いは弱いものの、米国の物価動向の影響の方が強い。
株式	【日経平均】 38,500- 41,000円 【NYダウ】 38,500- 40,500ドル	➢ <b>日本株は横ばい。</b> 5月以降に本格化する本決算を徐々に意識する局面。既に公表された決算を巡っては強弱材料が入り、市場の評価も別れている。様子見姿勢が続こう。 ➢ <b>米国株は小幅上昇。</b> 強い経済指標を受け米金利が上昇してきたが、一服していく公算が大きい。そうした中においては、アンダーパフォームしてきたハイテク株に見直し余地がある。
長期金利	【日本国債】 0.80- 0.95% 【米国債】 4.10- 4.40%	➢ <b>日本国債金利は小幅上昇。</b> 19日に公表される日本の3月分CPIも注目されるが、米国債市場に影響される形が継続しそう。 ➢ <b>米国債は金利横ばい。</b> 雇用や物価関連指標の力強さを受け、マーケットではFRB利下げ時期は後ずれするとの見方が優勢となったが、いったん上昇材料は出尽くしたとみる。



# りそな マーケットフラッシュ デイリー&ウィークリー

## ◆ 当グループカスタマーディーラーのドル円予想

今週の予想 (ドル高 強い ↑ 普通 ↑ ドル安 強い ↓ 普通 ↓)

りそな (東京)										りそな (大阪)					
石井	野北	広兼	中里	伊藤	野瀬	尾上	上野	岩田	曾根	市田	五野井	鈴木	田中(春)	杉戸	中太
↑	↑	↑	↑	↑	↑	↑	↑	↓	↑	↑	↑	↑	↓	↑	↑

埼玉りそな				関西みらい				みなと						
武富	中根	佐藤	三矢島	田中(宏)	石田	荻窪	三好	印藤	梅田	小林	荻谷	辻村	吉本	宮内
↑	↓	↓	↓	↑	↓	↑	↑	↑	↑	↓	↑	休	↑	休

東京15:30時点 4月12日(金) 153.23円 VS 4月19日(金)

## ◆ オセアニア通貨・人民元見通し

豪ドル(円)  
98.00-100.50  
NZドル(円)  
90.00-93.00

**豪ドル円、NZドル円は下落。**週末発表予定の豪3月雇用統計は弱めの内容が予想されており、週末に向けて豪ドルは上値が重そうだ。米利下げ先送り観測を背景とした対オセアニア通貨での米ドル買いも豪ドル円とNZドル円の上値を抑えよう。

ドル人民元(元)  
7.23-7.29  
人民元(円)  
20.78-21.43

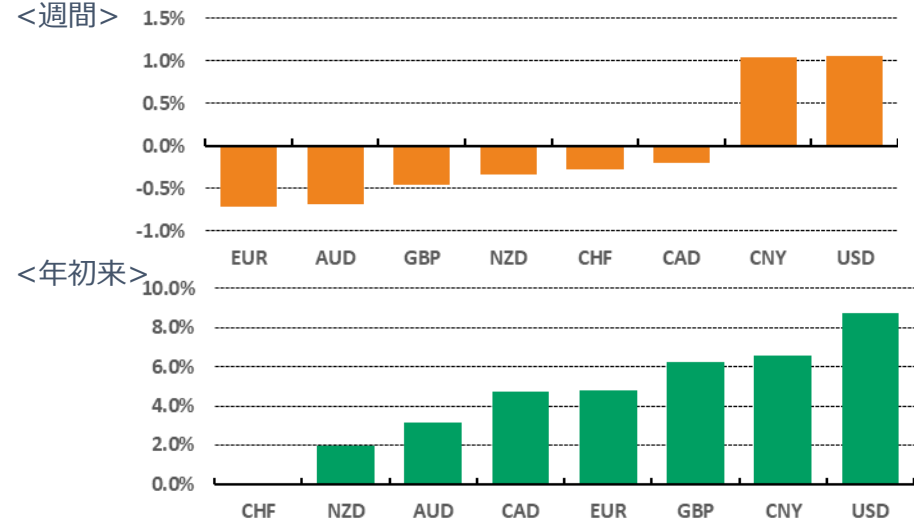
**先週のドル人民元は上昇。**先週は、米国CPIの強い結果でFRBの利下げ見通しが後退しドル人民元は上昇した。今週は中国で公表される主要統計の結果で人民元が底打ちするのかが注目となる。

## ◆ 先週の経済指標等の結果

(出所: Bloomberg)

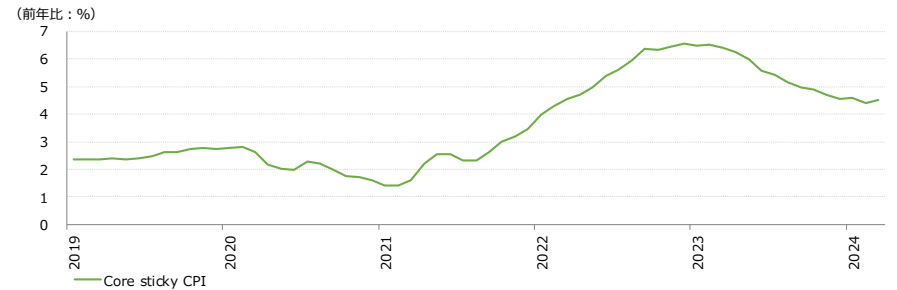
公表日	国	指標	予想	結果	前回
4/8(月)	日	2月現金給与総額 (前年比)	1.8%	1.8%	1.5%
4/10(水)	米	3月CPI (前月比)	0.3%	0.4%	0.4%
4/11(木)	欧	E CB主要政策金利	4.50%	4.50%	4.50%
4/12(金)	米	4月ミシガン大消費者信頼感指数	79.0	77.9	79.4

## ◆ 主要通貨ランキング (対円)



### ★米3月CPI

➤ 3月のコアCPIは前年比3.8%と2月から伸び率は横ばいとなり市場予想の3.7%を上回った。瞬間風速を見るための前月比でも0.4%となり、単純な年率換算では4.8%と物価の上昇圧力は依然として強い。アトランタ連銀が公表しているデータでも粘着性の強い品目 (Core sticky CPI) は前年比が底打ちの兆候を見せており、FRBとしては景気と物価の間で難しい舵取りを迫られる。



(出所: Bloomberg)

### ◎注意事項

当資料に記載された情報は信頼に足る情報源から得たデータ等に基づいて作成しておりますが、その内容については明示されていると否にかかわらず、弊社がその正確性、確実性を保証するものではありません。また、ここに記載された内容が事前の連絡なしに変更されることがあります。また、当資料は情報提供を目的としており、金融商品等の売買を勧誘するものではありません。取引時期などの最終決定はお客さまご自身の判断でなされるようお願いいたします。

お問い合わせは、取引店の担当者までご連絡ください。

◎注意事項をよくお読みください

りそなホールディングス 市場企画部



# りそなグループ リそな マーケットフラッシュ デイリー&ウィークリー

## ◆前日のマーケット・データ

		指標			2024/4/12			前営業日比			上昇率 (前日比)									
日	日経平均 終値 (円)	39,523.55	+80.92	+0.21%	株 式	欧	FTSE100 (英) (pt)	7,995.58	+71.78	+0.91%	為 替	対 円	ロシアルーブル (円)	1.643	-0.001	-0.06%				
	CME日経平均先物 (円)	38,865	-770	-1.94%			DAX (独) (pt)	17,930.32	-24.16	-0.13%			南アフリカランド (円)	8.125	-0.056	-0.68%				
	東証プライム 出来高 (万株)	163,518	+2,783	+1.73%			CAC40種 (仏) (pt)	8,010.83	-12.91	-0.16%			ユーロドル (米ドル)	1.0643	-0.0083	-0.77%				
	売買高 (百万円)	4,578,694	+449,377	+10.88%			SMI (スイス) (pt)	11,379.58	-86.16	-0.75%			豪ドル (米ドル)	0.6467	-0.0071	-1.09%				
	6日騰落レシオ (%)	130.16	-4.79	-3.55%			MICEX (ロシア) (pt)	3,456.24	+16.71	+0.49%			ドルインデックス	106.04	+0.7560	+0.72%				
	25日騰落レシオ (%)	117.17	+3.02	+2.65%			日 東証REIT (pt)	1,775.67	-23.68	-1.32%			長 期 金 利	日	日本 30年国債 (%)	1.910	-0.015	-		
	TOPIX (pt)	2,759.64	+12.68	+0.46%			米 FTSE/NAREIT (pt)	22,341.81	-224.15	-0.99%					日本 20年国債 (%)	1.635	+0.010	-		
	グロース250指数 (pt)	687.37	-4.73	-0.68%			グ S&PグローバルREIT (pt)	195.46	-2.72	-1.37%					日本 10年国債 (%)	0.860	+0.010	-		
	JPX400 (pt)	24,992.63	+136.50	+0.55%			欧 S&PEuropeREIT (pt)	134.03	-1.63	-1.20%					日本 5年国債 (%)	0.490	+0.010	-		
	東証プライム指数 (pt)	1,420.47	+6.56	+0.46%			豪 ASX200 REIT (pt)	1,638.10	-11.80	-0.72%					日本 2年国債 (%)	0.275	+0.010	-		
株 式	ア ジ ア	ハンセン (香港) (pt)	16,721.69	-373.34	-2.18%	R E I T	日	米 米国ハイイールド債 (pt)	2,489.58	-2.87	-0.12%	米		米	米国 30年国債 (%)	4.629	-0.049	-		
		上海総合 (中国) (pt)	3,019.47	-14.77	-0.49%			グ 欧州ハイイールド債 (pt)	446.77	-0.02	-0.01%				米国 10年国債 (%)	4.522	-0.065	-		
		ハンセンH株 (pt)	5,879.58	-124.39	-2.07%			新 新興国ハイイールド債 (pt)	1,449.85	-3.89	-0.27%				米国 5年国債 (%)	4.558	-0.073	-		
		韓国総合 (pt)	2,681.82	-25.14	-0.93%			H Y	新	米ドル (円)	153.23				-0.04	-0.03%	米国 2年国債 (%)	4.897	-0.064	-
		加権 (台湾) (pt)	20,736.57	-16.65	-0.08%					カナダドル (円)	111.33				-0.64	-0.57%	欧	ドイツ 10年国債 (%)	2.359	-0.104
		ムンバイSENSEX (pt)	74,244.90	-793.25	-1.06%					ブラジルリアル (円)	29.95		-0.16	-0.53%	イギリス 10年国債 (%)	4.137	-0.064	-		
		ST(シンガポール) (pt)	3,216.91	-10.70	-0.33%					メキシコペソ (円)	9.21		-0.12	-1.23%	短 期 金 利	日	無担保O/N (%)	0.077	±0.000	-
		KLCI (マレーシア) (pt)	1,551.04	-2.47	-0.16%					ユーロ (円)	163.13		-1.27	-0.77%			円TIBOR(3M) (%)	0.25727	±0.00000	-
		SET(タイ) (pt)	1,396.38		(4/11値)					英ポンド (円)	190.75		-1.66	-0.86%			円OIS(3M) (%)	0.08786	+0.00186	-
		ジャカルタ総合 (pt)	7,286.88		(4/5値)					スイスフラン (円)	167.65		-0.78	-0.46%			円OIS(6M) (%)	0.13300	-0.00300	-
イスタンブール100 (pt)	9,814.19		(4/9値)	豪ドル (円)	99.06	-1.15	-1.15%			米	FFレート (%)	5.330	-	(4/11値)						
フィリピン総合 (pt)	6,659.39	-18.26	-0.27%	NZドル (円)	90.88	-1.03	-1.12%			FF先物(第7限月)	94.960	+0.050	-							
VN (ベトナム) (pt)	1,276.60	+18.40	+1.46%	中国元 (円)	21.17	-0.00	-0.00%			ドルOIS(3M) (%)	5.32870	-0.00770	-							
オセアニア	ASX200 (豪) (pt)	7,788.08	-25.49	-0.33%	香港ドル (円)	19.56	+0.00	+0.00%	欧	ユーロOIS(3M) (%)	3.82990	-0.01230	-							
NZ50種 (NZ) (pt)	11,931.32	-2.99	-0.03%	韓国100ウォン (円)	11.14	-0.09	-0.83%	商 品	CRB先物指数 (pt)	297.87	+2.32	+0.79%								
南米	ボベスパ (ブラジル) (pt)	125,946.09	-1,450.26	-1.14%	インドネシア100ルピア (円)	0.97	±0.00		±0.00%	COMEX金先物 (ドル)	2,356.20	+1.40	+0.06%							
米	NYダウ (ドル)	37,983.24	-475.84	-1.24%	インドルピー (円)	1.836	-0.002		-0.13%	COMEX銅先物 (ドル)	425.85	+0.55	+0.13%							
	NASDAQ (pt)	16,175.09	-267.110	-1.62%	トルコリラ (円)	4.73	-0.01		-0.29%	WTI原油先物 (ドル)	85.66	+0.64	+0.75%							
	S&P500種 (pt)	5,123.41	-75.65	-1.46%	シンガポールドル (円)	112.60	-0.67		-0.59%	そ の 他	バルチックドライ海運 (pt)	1,729.00	39.00	+2.31%						
	ラッセル2000指数	2,003.17	-39.43	-1.93%	タイバーツ (円)	4.18	-0.02	-0.38%	VIX指数 (pt)		17.31	+2.40	+16.10%							

◎注意事項  
 当資料に記載された情報は信頼に足る情報源から得たデータ等に基づいて作成しておりますが、その内容については明示されていると否にかかわらず、弊社がその正確性、確実性を保証するものではありません。また、ここに記載された内容が事前の連絡なしに変更されることがあります。また、当資料は情報提供を目的としており、金融商品等の売買を勧誘するものではありません。取引時期などの最終決定はお客様ご自身の判断でなされるようお願いいたします。

お問い合わせは、取引店の担当者までご連絡ください。



◆4/8~12市場動向

		4/8(月)	4/9(火)	4/10(水)	4/11(木)	4/12(金)			4/8(月)	4/9(火)	4/10(水)	4/11(木)	4/12(金)		
外国為替	東京	ドル・円(仲値)*	151.82	151.98	151.82	153.01	153.12	国内金利	無担保コール	オバ-ナイト物	0.077	0.077	0.077	0.077	0.077
		ユーロ・円(仲値)*	164.42	165.05	164.88	164.41	164.30		日本円TIBOR	3カ月	0.25727	0.25727	0.25727	0.25727	0.25727
		豪ドル・円(仲値)*	99.67	100.46	100.66	99.61	100.14			6カ月	0.25273	0.25273	0.26273	0.26273	0.26273
		NZドル・円(仲値)*	91.24	91.87	92.08	91.50	92.03		円短期金利先物	24/4限	99.910	99.910	99.910	99.910	99.910
		ドル・円(15:30時点)	151.81	151.88	151.80	153.08	153.23		利付2年国債(直近発行銘柄)		0.225	0.220	0.230	0.265	0.275
		ユーロ・円(15:30時点)	164.43	164.89	164.71	164.36	164.03		利付5年国債(直近発行銘柄)		0.385	0.410	0.425	0.480	0.490
		ユーロ・ドル(15:30時点)	1.0831	1.0857	1.0851	1.0737	1.0705		利付10年国債(直近発行銘柄)		0.785	0.780	0.795	0.850	0.860
		ドル円直先物レイト(3カ月、銭/ドル)	-d 207.7	-d 207.2	-d 210.1	-d 212.9	-d 210.8		利付20年国債(直近発行銘柄)		1.550	1.545	1.570	1.625	1.635
NY		ドル・円	151.82	151.76	153.16	153.27	153.23	債券先物	24/6限	145.220	145.250	145.120	144.530	144.350	
		ユーロ・ドル	1.0859	1.0857	1.0743	1.0726	1.0643	OIS/円スワップ	2年	0.31001	0.31622	0.35500	0.36125	0.35625	
		英ポンド・ドル	1.2655	1.2678	1.2540	1.2553	1.2452		5年	0.55100	0.53375	0.54700	0.61000	0.60000	
		スイスフラン・ドル	0.9054	0.9035	0.9128	0.9100	0.9137		10年	0.89750	0.89125	0.90000	0.97500	0.96000	
							20年		1.38000	1.40500	1.41375	1.49250	1.46500		
株式	東京	日経平均(225種/円)	39,347.04	39,773.13	39,581.81	39,442.63	39,523.55	海外金利	米金利	FFレイト	5.31	-	5.31	5.31	5.31
		東証株価指数(TOPIX)	2,728.32	2,754.69	2,742.79	2,746.96	2,759.64			TB(3カ月)	5.370	5.347	5.396	5.393	5.377
		TOPIXプライム指数	1,404.32	1,417.90	1,411.76	1,413.91	1,420.47			ターム物SOFR(3カ月)	5.29723	5.30586	5.29892	5.32856	5.32766
		JPX400	24,711.54	24,958.62	24,818.00	24,856.13	24,992.63			T-NOTE(10年債)	4.420	4.362	4.544	4.587	4.522
		東証グロース250指数	697.26	701.55	702.37	692.10	687.37		OIS	日本円(3カ月)	0.07900	0.08000	0.08187	0.08600	0.08786
		東証1部出来高(百万株)	1,565.79	1,551.43	1,463.06	1,607.35	1,635.18				米ドル(3カ月)	5.31830	5.30950	5.34460	5.33640
海外		NYダウ(ドル)	38,892.80	38,883.67	38,461.51	38,459.08	37,983.24			ユーロ(3カ月)	3.84800	3.84570	3.85200	3.84220	3.82990
		ナスダック総合指数	16,253.96	16,306.64	16,170.36	16,442.20	16,175.09			英ポンド(3カ月)	5.16141	5.16063	5.18235	5.19287	5.18050
		中国上海総合指数	3,047.05	3,048.54	3,027.34	3,034.25	3,019.47		スイスフラン(3カ月)	1.39120	1.39250	1.39380	1.39400	1.38140	
		SENSEX(インド)	74,742.50	74,683.70	75,038.15	-	74,244.90	手形	豪ドル(3カ月物銀行手形)	4.35000	4.34500	4.34500	4.35500	4.34500	
	ブラジルボヘスバ指数	128,857.16	129,890.37	128,053.74	127,396.35	125,946.09		NZドル(3カ月物銀行手形)	5.62500	5.62500	5.62500	5.63500	5.64000		
	MICEX指数(ロシア/ドル建)	3,417.38	3,414.26	3,439.11	3,439.53	3,456.24	商品	金(NY先物、期近)(ドル)	2,331.70	2,343.50	2,329.60	2,354.80	2,356.20		
								原油(WTI先物、期近)(ドル)	86.43	85.23	86.21	85.02	85.66		
								CRB先物指数	297.48	296.73	297.86	295.55	297.87		

\*外国為替(仲値)はりそな銀行外国為替公示相場

(出所: Bloomberg)

◎注意事項  
 当資料に記載された情報は信頼に足る情報源から得たデータ等に基づいて作成しておりますが、その内容については明示されていると否にかかわらず、弊社がその正確性、確実性を保証するものではありません。また、ここに記載された内容が事前の連絡なしに変更されることがあります。また、当資料は情報提供を目的としており、金融商品等の売買を勧誘するものではありません。取引時期などの最終決定はお客さまご自身の判断でなされるようお願いいたします。

お問い合わせは、取引店の担当者までご連絡ください。

◎注意事項をよくお読みください

りそなホールディングス 市場企画部



# りそな マーケットフラッシュ デイリー&ウィークリー

## ◆ 先週のマーケット動向 (4/8~12)

(出所：Bloomberg)

○東証1部33業種中 26業種が上昇(値上がり率上位)不動産業指数>その他金融業指>ガラス・土石(前日)

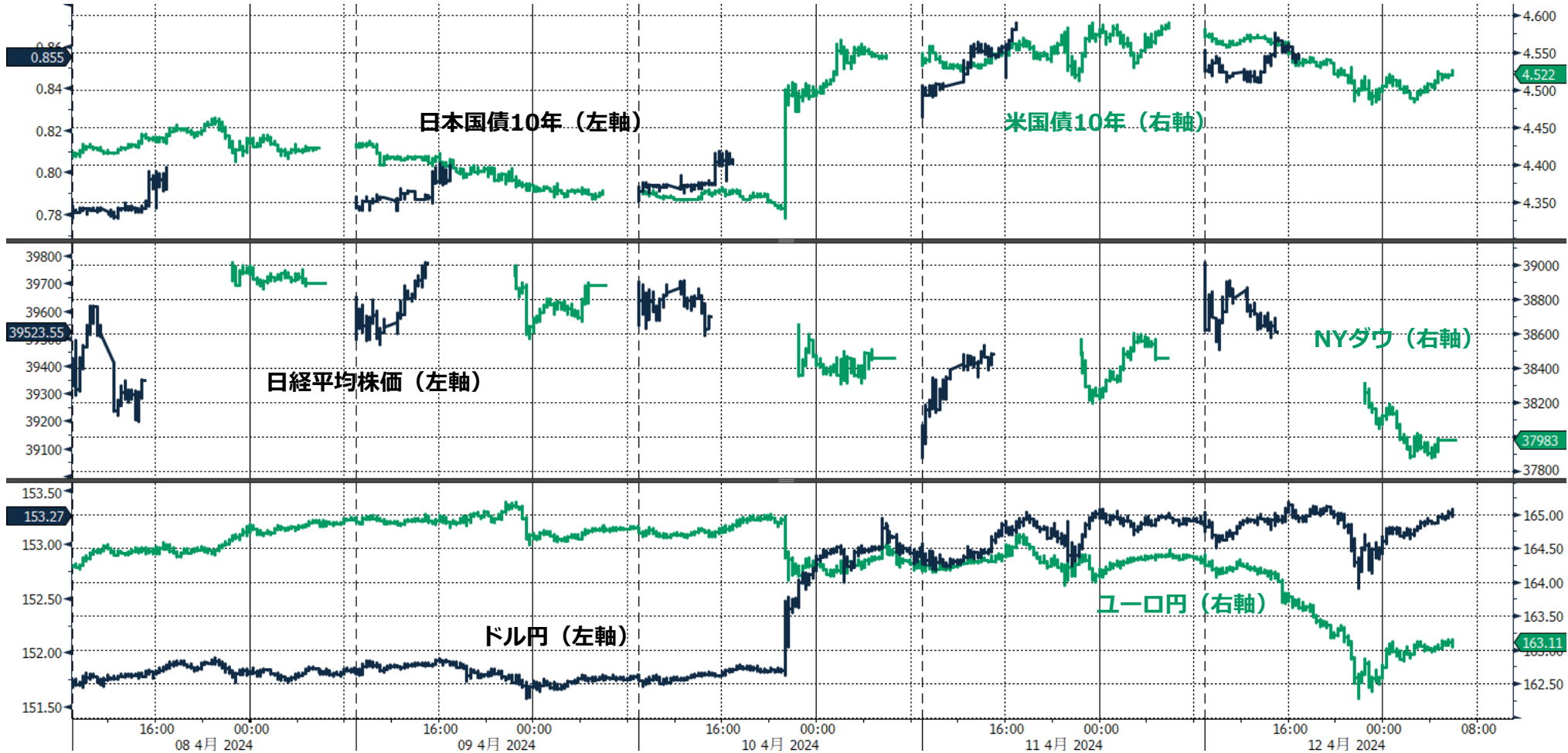
○S&P11業種中 11業種が下落(値下がり率上位)素材>情報技術>一般消費財・サービス(前日)

○主要通貨強い順 JPY>USD>CHF>CAD>EUR>GBP>AUD(前日)

○東証1部33業種中 28業種が上昇(値上がり率上位)非鉄金属指数>電気・ガス業>不動産業指数(前週)

○S&P11業種中 11業種が下落(値下がり率上位)金融>ヘルスケア>素材(前週)

○主要通貨強い順 USD>JPY>CAD>CHF>GBP>AUD>EUR(前週)



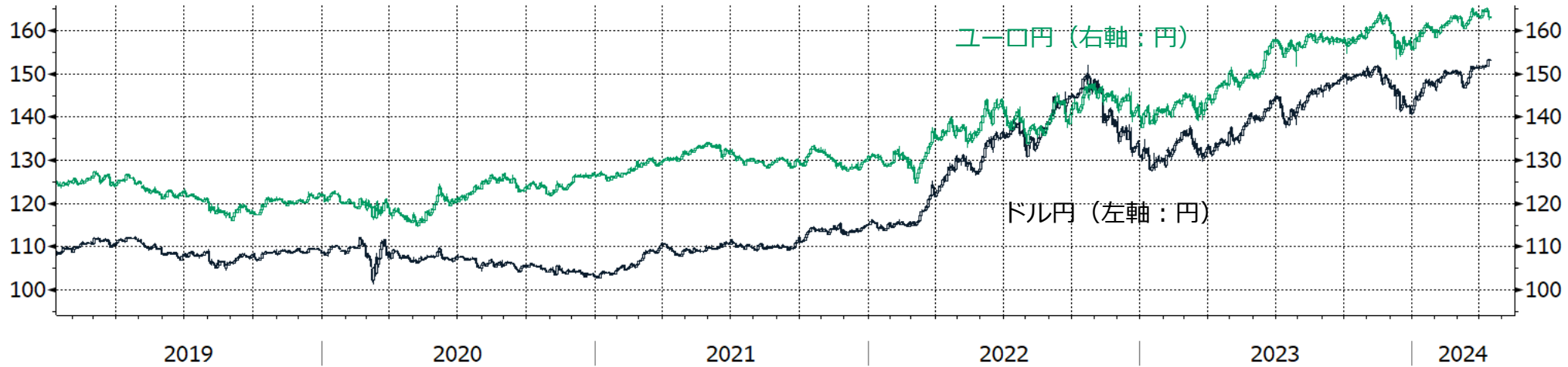
◎注意事項  
 当資料に記載された情報は信頼に足る情報源から得たデータ等に基づいて作成しておりますが、その内容については明示されていると否にかかわらず、弊社がその正確性、確実性を保証するものではありません。また、ここに記載された内容が事前の連絡なしに変更されることがあります。また、当資料は情報提供を目的としており、金融商品等の売買を勧誘するものではありません。取引時期などの最終決定はお客さまご自身の判断でなされるようお願いいたします。

お問い合わせは、取引店の担当者までご連絡ください。

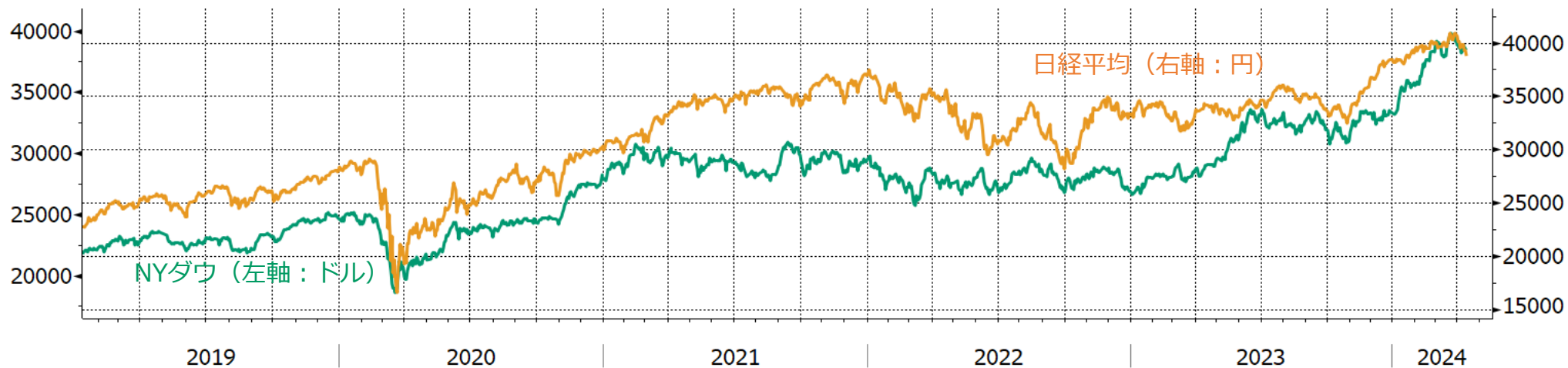
◆ チャート集① 過去の相場推移 (外国為替、株式)

(出所 : Bloomberg)

ドル円とユーロ円



日経平均とNYダウ



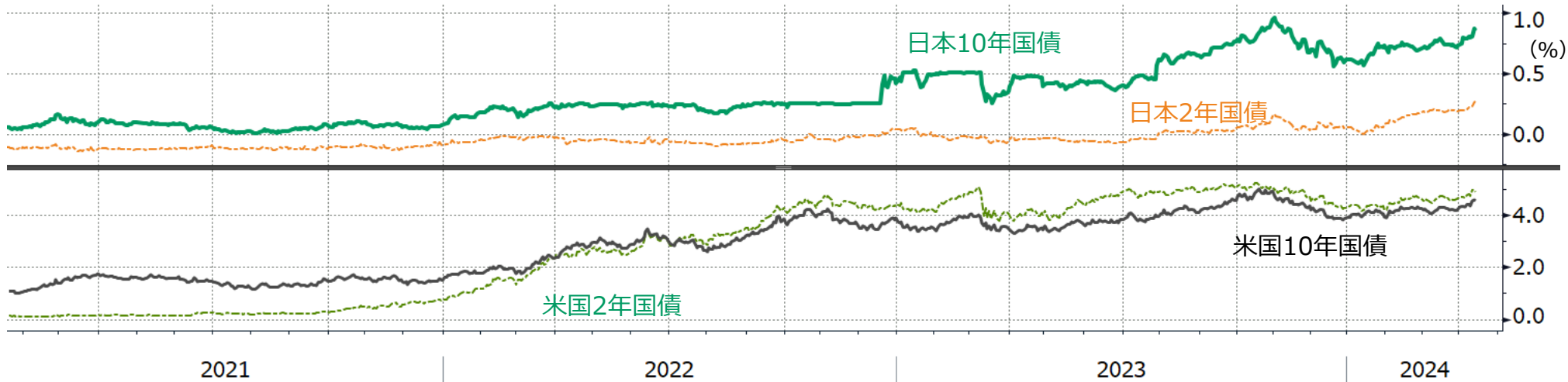
◎注意事項  
当資料に記載された情報は信頼に足る情報源から得たデータ等に基づいて作成しておりますが、その内容については明示されていると否にかかわらず、弊社がその正確性、確実性を保証するものではありません。また、ここに記載された内容が事前の連絡なしに変更されることがあります。また、当資料は情報提供を目的としており、金融商品等の売買を勧誘するものではありません。取引時期などの最終決定はお客さまご自身の判断でなされるようお願いいたします。

お問い合わせは、取引店の担当者までご連絡ください。

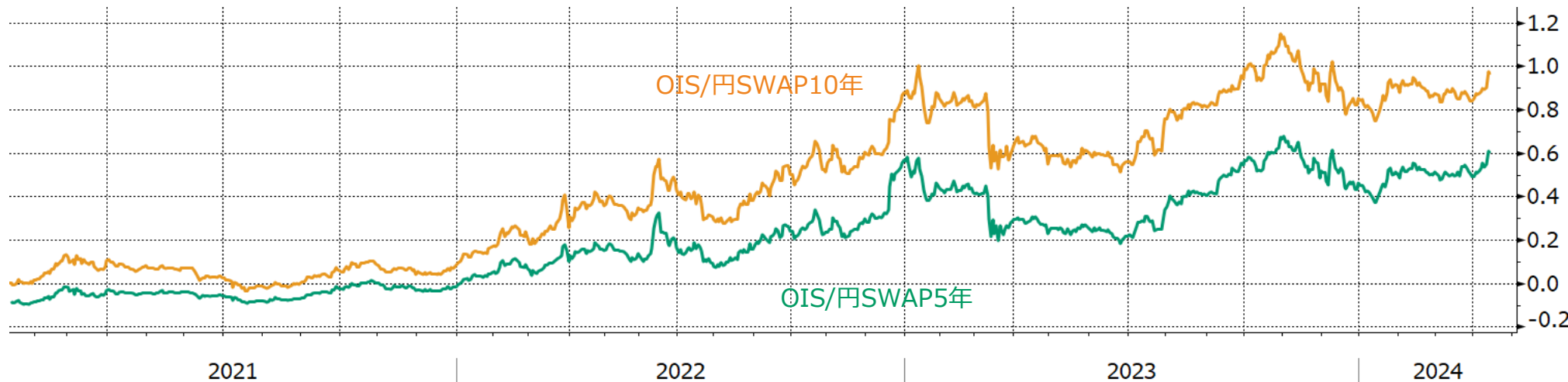
◆ チャート集② 過去の相場推移 (長期金利)

(出所: Bloomberg)

米国金利と日本金利



日本 OIS/円スワップ5年と10年



◎注意事項  
当資料に記載された情報は信頼に足る情報源から得たデータ等に基づいて作成しておりますが、その内容については明示されていると否にかかわらず、弊社がその正確性、確実性を保証するものではありません。また、ここに記載された内容が事前の連絡なしに変更されることがあります。また、当資料は情報提供を目的としており、金融商品等の売買を勧誘するものではありません。取引時期などの最終決定はお客さまご自身の判断でなされるようお願いいたします。

お問い合わせは、取引店の担当者までご連絡ください。

◎注意事項をよくお読みください

りそなホールディングス 市場企画部



# りそな マーケットフラッシュ デイリー&ウィークリー

## ◆ チャート集③ 新興国株式・商品

(出所：Bloomberg)

### 新興国株式

### 商品

中国上海総合指数

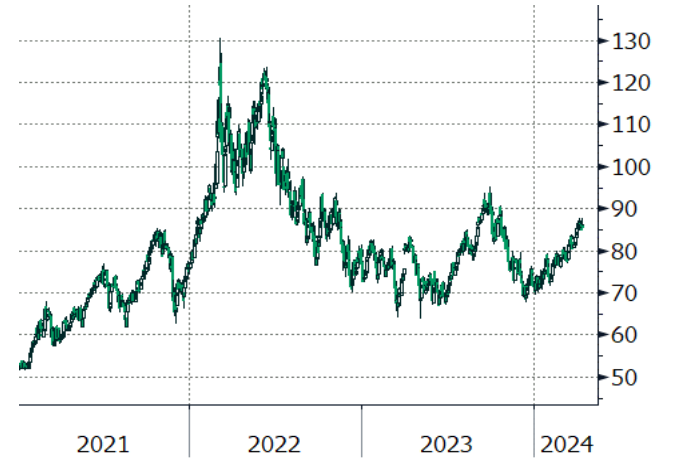
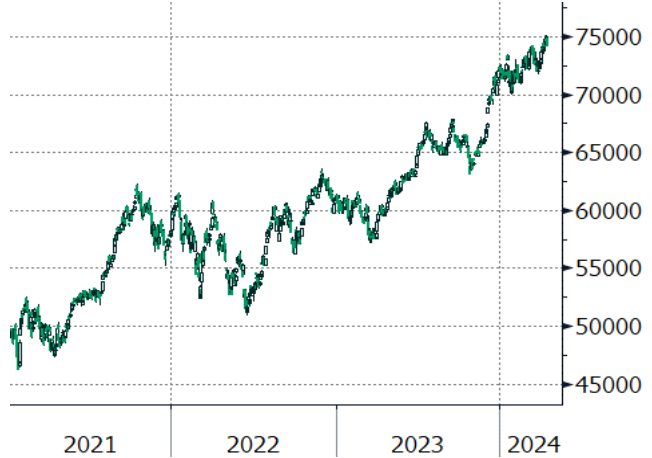
(ポイント)

インドSENSEX指数

(ポイント)

WTI原油先物 (期近物)

(ドル/バレル)



ロシアMOEX指数

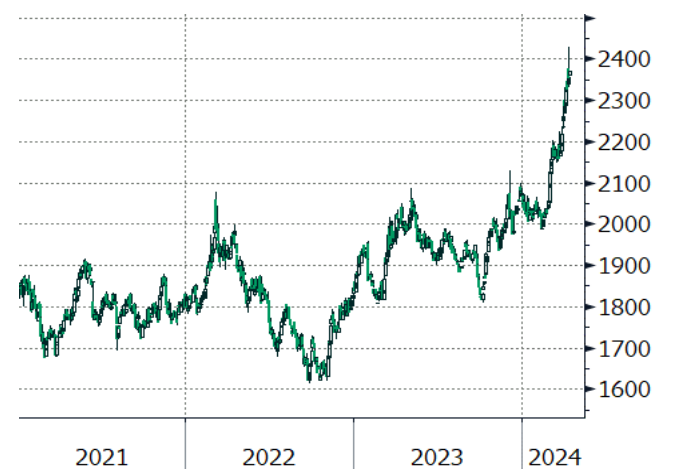
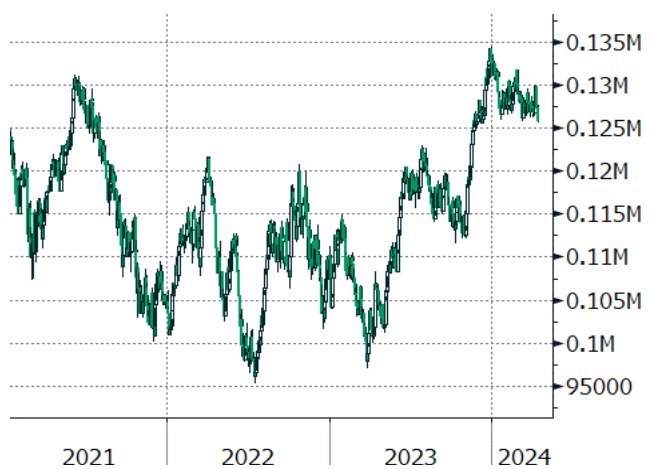
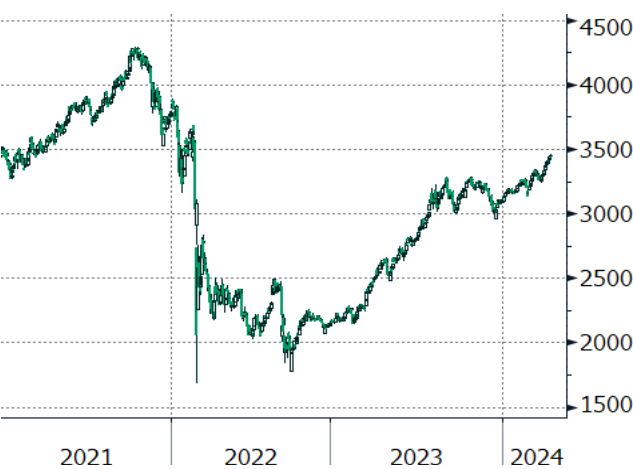
(ポイント)

ブラジルBOVESPA指数

(ポイント)

NY金先物 (期近物)

(ドル/トロイオンス)



◎注意事項  
 当資料に記載された情報は信頼に足る情報源から得たデータ等に基づいて作成しておりますが、その内容については明示されていると否にかかわらず、弊社がその正確性、確実性を保証するものではありません。また、ここに記載された内容が事前の連絡なしに変更されることがあります。また、当資料は情報提供を目的としており、金融商品等の売買を勧誘するものではありません。取引時期などの最終決定はお客様ご自身の判断でなされるようお願いいたします。

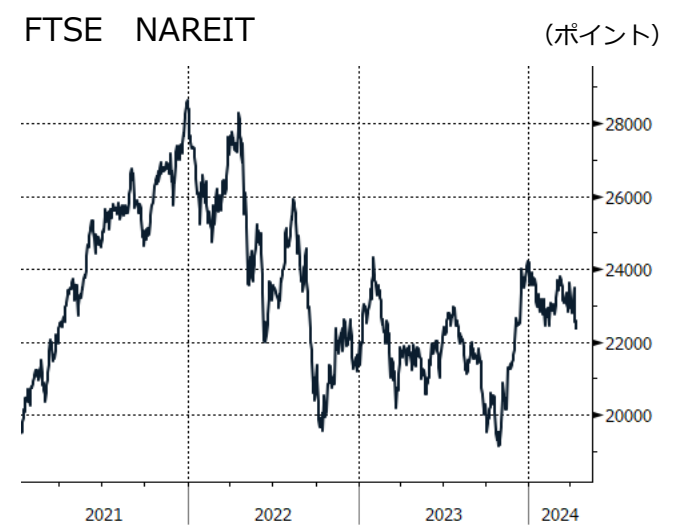
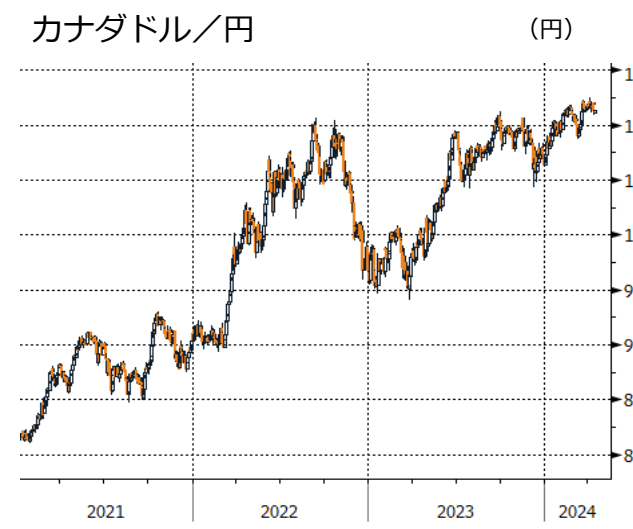
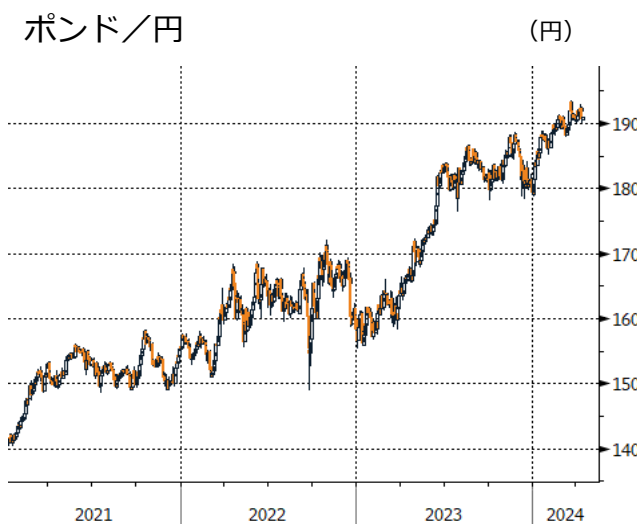
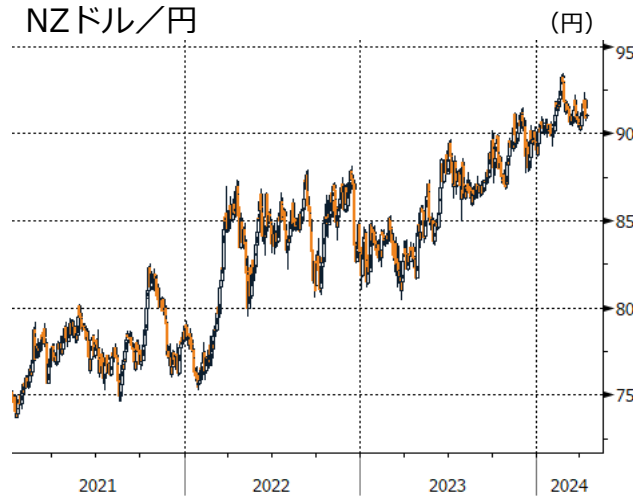
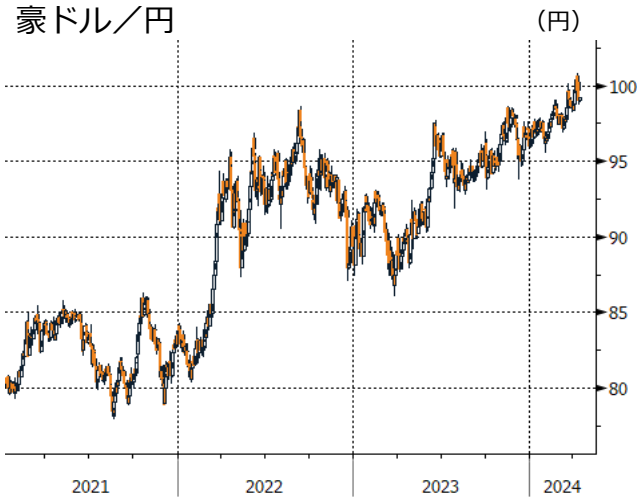
お問い合わせは、取引店の担当者までご連絡ください。



◆ チャート集④ 外国為替・REIT

外国為替

REIT



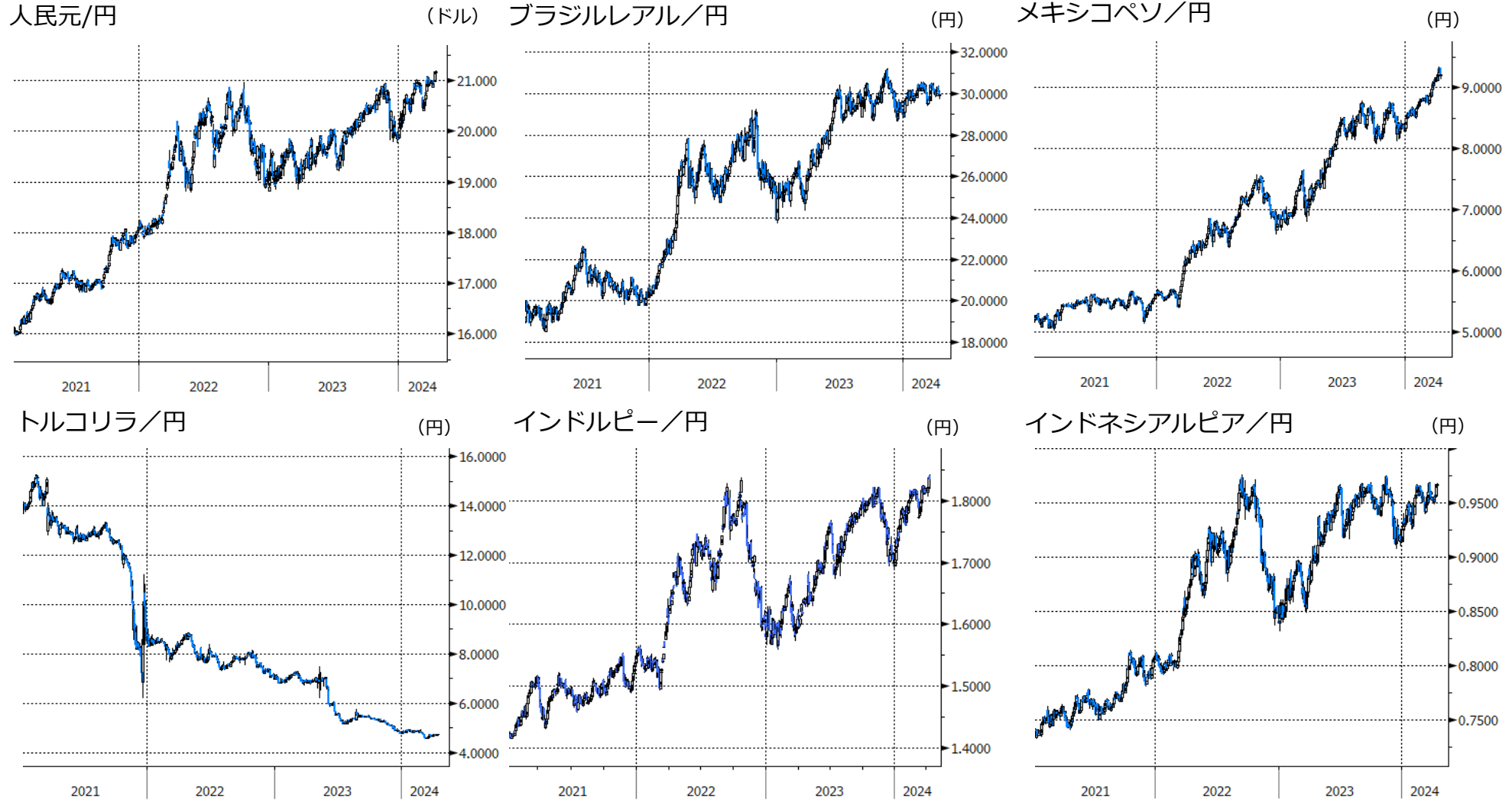
◎注意事項  
当資料に記載された情報は信頼に足る情報源から得たデータ等に基づいて作成しておりますが、その内容については明示されていると否にかかわらず、弊社がその正確性、確実性を保証するものではありません。また、ここに記載された内容が事前の連絡なしに変更されることがあります。また、当資料は情報提供を目的としており、金融商品等の売買を勧誘するものではありません。取引時期などの最終決定はお客さまご自身の判断でなされるようお願いいたします。

お問い合わせは、取引店の担当者までご連絡ください。

◆ チャート集⑤ 新興国為替

(出所：Bloomberg)

新興国為替



◎注意事項  
当資料に記載された情報は信頼に足る情報源から得たデータ等に基づいて作成しておりますが、その内容については明示されていると否にかかわらず、弊社がその正確性、確実性を保証するものではありません。また、ここに記載された内容が事前の連絡なしに変更されることがあります。また、当資料は情報提供を目的としており、金融商品等の売買を勧誘するものではありません。取引時期などの最終決定はお客さまご自身の判断でなされるようお願いいたします。

お問い合わせは、取引店の担当者までご連絡ください。

◆ マーケットカレンダー

	日本	米国	その他
4/15(月)	2月機械受注	3月小売売上高 4月NY連銀製造業景気指数	(他) IMF・世界銀行総会 (~21日)
4/16(火)		3月住宅着工・許可件数	(中) 1-3月期GDP (中) 3月生産・小売・投資 (独) 4月ZEW景気指数
4/17(水)	3月貿易統計	20年債入札	
4/18(木)		3月中古住宅販売 4月フィラデルフィア連銀製造業景気指数	(他) G20財務相・中央銀行総会議会議 (於ワシントン)
4/19(金)	3月消費者物価指数		
4/22(月)			
4/23(火)	2年債入札	2年債入札 3月新築住宅販売	(欧) 4月PMI (速報値)
4/24(水)		5年債入札	(独) 4月IFO企業景況感指数
4/25(木)		1-3月期GDP (速報値) 7年債入札	
4/26(金)	稲田日銀総裁定例会見 日銀金融政策決定会合 (結果発表)	3月個人所得・消費支出	



	日本	米国	その他
4/29(月)	(昭和の日)		
4/30(火)	3月鉱工業生産 3月住宅着工件数 3月労働力調査	4月消費者信頼感指数	(中) 4月PMI (中) 4月製造業PMI
5/1(水)		4月ADP雇用統計 4月ISM製造業景況指数 FOMC (結果発表)	
5/2(木)	日銀金融政策決定会合議事要旨 (3/18~19開催分)	3月製造業受注 3月貿易収支	
5/3(金)	(憲法記念日)	4月ISM非製造業景況指数 4月雇用統計	
5/4(土)	(みどりの日)		
5/5(日)	(こどもの日)		
5/6(月)	(振替休日)		
5/7(火)		3年債入札	(豪) 準備銀行理事会
5/8(水)	10年債入札	10年債入札	(中) 4月貿易統計
5/9(木)	3月毎月勤労統計 (速報)	30年債入札	(英) BOE金融政策委員会
5/10(金)	30年債入札 3月家計調査 4月景気ウォッチャー調査		
5/11(土)			(中) 4月CPI

◎注意事項  
当資料に記載された情報は信頼に足る情報源から得たデータ等に基づいて作成しておりますが、その内容については明示されていると否にかかわらず、弊社がその正確性、確実性を保証するものではありません。また、ここに記載された内容が事前の連絡なしに変更されることがあります。また、当資料は情報提供を目的としており、金融商品等の売買を勧誘するものではありません。取引時期などの最終決定はお客さまご自身の判断でなされるようお願いいたします。

お問い合わせは、取引店の担当者までご連絡ください。