

## 1. 先週(3/25~29)の相場動向

※休日の場合は  
前営業日データ

	3/29	3/22比		3/29	3/22比		3/29	3/22比
ドル円	151.35	▲ 0.06	日経平均(円)	40,369.44	▲ 518.99	日本国債(10年)	0.725	▲ 0.015
ユーロ円	163.30	▲ 0.37	DAX(指数)	18,492.49	286.55	米国債(10年)	4.200	0.002
豪ドル円	98.59	▲ 0.07	NYダウ(ドル)	39,807.37	331.47	WTI(ドル)	83.17	2.54
NZドル円	90.46	▲ 0.32	人民元円	20.96	0.01	NY金(ドル)	2,217.40	57.40

## ○週末・月末年度末週のフロー中心の動き

## 【ポイント】

- ▶ **日本株は下落。**前週の米株下落の流れを引き継ぎ軟調スタート。円安が好感され輸出銘柄中心に買われる場面もあったが、期末の配当権利落ちで再び売りが優勢。その後、自律反発狙いの買いが入るも上値重く推移。
- ▶ **円金利は低下。**週初米金利上昇を受け上昇する場面もあったものの、日銀審議委員の慎重な発言や順調な入札を経て低下へ向かうも、週末は海外市場の上昇に連れ小幅に小反発。
- ▶ **米国株まちまち。**四半期末の利益確定売りやポジション調整から週初は軟調に推移も、週末に発表されるPCEとパウエル議長発言に注目が集まる中広く買いが入りS&P500とNYダウは上昇。ナスダックは下落。
- ▶ **米金利は横ばい。**入札を控え需給要因から週初は上昇。堅調な入札結果を受け低下基調となり、インフレ指標発表を控え様子見となり前週末とほぼ横ばいで引けた。

## ◆今週の重要日程

1日(月) 日	日銀短観(3月調査)	3日(水) 米	3月ADP雇用統計
1日(月) 中	3月製造業PMI	3日(水) 米	3月ISM非製造業
1日(月) 米	3月ISM製造業	4日(木) 米	2月貿易収支
2日(火) 豪	RBA理事会	5日(金) 日	2月家計調査・消費動向指数
2日(火) 米	2月JOLT求人	5日(金) 米	3月雇用統計

## 2. 今週(4/1~5)の見通し

## ○日米重要イベント・経済指標に注目

- ☞ **日銀短観(1日)**：マーケットの注目が次の利上げ時期に移る中で、先週の田村日銀審議委員、植田日銀総裁の発言は慎重姿勢を示唆。年後半の利上げ観測が台頭する中、日銀短観の内容は注目される。
- ☞ **米ISM製造業景況指数(1日)**：インフレの根強さが見られ、FRBの6月利下げ観測が徐々に後退する中、好不況の分かれ目の50を下回る製造業の景況感に好転の兆しが見られるか注目。
- ☞ **米雇用統計(5日)**：先週末のパウエルFRB議長は「利下げを急ぐ必要はない」と慎重な発言。発言を裏付けるような強い雇用環境が継続し、利下げ観測が後ずれするか要注意。

為替	【ドル円】 148.00- 153.00円 【ユーロ円】 160.00- 165.00円	▶ <b>ドル円は下落。</b> 152円前後での為替介入への警戒感が強く、上攻めは容易ではない。今週は日銀絡みの材料が多く、利上げ期待の高まりにより、ドル円は上値が重くなる。 ▶ <b>ユーロ円は下落。</b> 介入警戒から上値の重い展開を予想。3日に発表予定の3月HICPは前月より減速が見込まれている。日銀短観や支店長会議等日本の指標も注視。
株式	【日経平均】 39,300- 41,300円 【NYダウ】 38,500- 40,500ドル	▶ <b>日本株は小幅上昇。</b> 3月末にかけて、配当を巡って一進一退の様相を呈したが、ポジション調整は一服とみる。今週は株式分割などもあり、個人の買いが入り、小幅上昇を想定。 ▶ <b>米国株は横ばい。</b> 月初は重要な経済指標が相次ぐものの、5日に雇用統計を控える中では、明確な方向性が出にくいとみる。
長期金利	【日本国債】 0.70- 0.90% 【米国債】 4.10- 4.40%	▶ <b>日本国債は金利上昇。</b> 日銀短観・需給ギャップ・さくらレポート等、重要材料が目白押し。月末の展望レポートに向けて利上げ期待が高まり、緩やかな金利上昇が継続。 ▶ <b>米国債は金利横ばい。</b> FRB高官の利下げへのスタンスはややトーンダウン。利下げ時期を巡って、ここからの経済指標の重要性は増していく。週末雇用統計に向けて一進一退。



# りそな マーケットフラッシュ デイリー&ウィークリー

## ◆ 当グループカスタマーディーラーのドル円予想

今週の予想 (ドル高 強い ↑ 普通 ↑ ドル安 強い ↓ 普通 ↓)

りそな (東京)								りそな (大阪)						
石井	野北	中里	伊藤	野瀬	尾上	上野	岩田	曾根	市田	五野井	鈴木	田中(春)	杉戸	中太
↑	↑	↑	↓	↑	↑	↑	↑	↑	↑	↑	↓	↓	↑	↑

埼玉りそな				関西みらい				みなと					
武富	中根	佐藤	三矢島	田中(宏)	荻窪	三好	印藤	梅田	小林	苅谷	辻村	吉本	
↑	↓	↓	↓	↓	↑	↓	↓	↑	↑	↑	休	↑	

東京15:30時点 3月29日(金) 151.45円 VS 4月5日(金)

## ◆ オセアニア通貨・人民元見通し

豪ドル(円)  
95.00-99.00  
NZドル(円)  
90.00-94.00

**豪ドル円、NZドル円は横ばい。**リスク選好の流れからオセアニア通貨は底堅い推移が見込まれるが、豪中銀、NZ中銀ともスタンスは中立化しており、上値も限定的。2日のRBA議事要旨や4日のNZ住宅着工許可件数が注目。

ドル人民元(元)  
7.23-7.29  
人民元(円)  
20.30-21.16

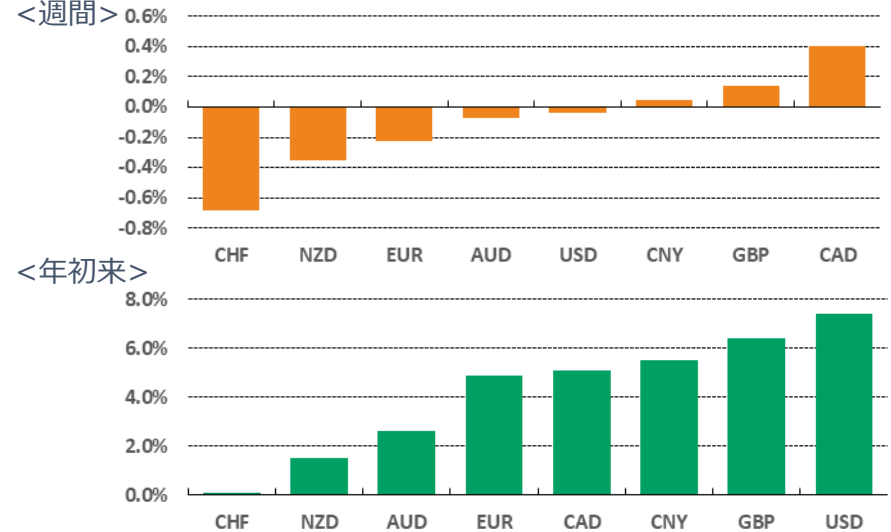
**先週のドル人民元は上昇。**先週は、中国当局が景気浮揚のために人民元安を容認する姿勢を示し、ドル人民元は上昇した。景気不安が根強い中で、そうした姿勢は当面続きそうだ。

## ◆ 先週の経済指標等の結果

(出所: Bloomberg)

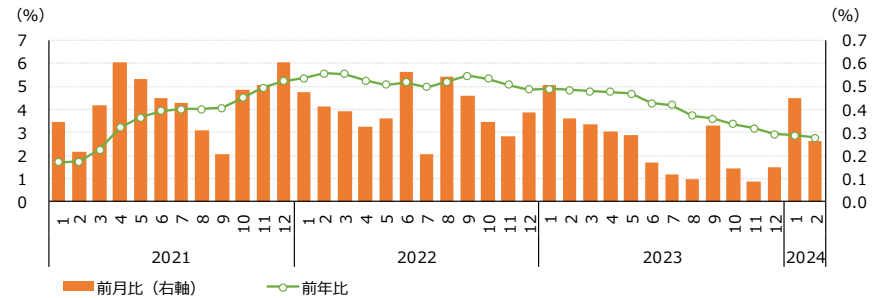
公表日	国	指標	予想	結果	前回
3/26(火)	米	2月耐久財受注 (前月比)	1.0%	1.4%	▲ 6.9%
3/26(火)	米	3月消費者信頼感指数	107.0	104.7	104.8
3/29(金)	日	2月鉱工業生産 (前月比)	1.3%	▲ 0.1%	▲ 6.7%
3/29(金)	米	2月PCEコアデフレータ (前年比)	2.8%	2.8%	2.9%

## ◆ 主要通貨ランキング (対円)



### ★米2月コアPCEデフレータ

➢ 2月のコアPCEデフレータは前年比2.8%と1月の2.9%から低下し市場予想に一致した。足元の動きを見るうえで重要な前月比は0.3%となり1月の0.5%から減速している。しかし、2月の前月比のペースが続くと前年比はこれ以上下がりにくくなり、インフレ圧力は依然として根強い。



(出所: Bloomberg)

◎注意事項

当資料に記載された情報は信頼に足る情報源から得たデータ等に基づいて作成しておりますが、その内容については明示されていると否にかかわらず、弊社がその正確性、確実性を保証するものではありません。また、ここに記載された内容が事前の連絡なしに変更されることがあります。また、当資料は情報提供を目的としており、金融商品等の売買を勧誘するものではありません。取引時期などの最終決定はお客さまご自身の判断でなされるようお願いいたします。

お問い合わせは、取引店の担当者までご連絡ください。

◎注意事項をよくお読みください

りそなホールディングス 市場企画部



# りそなグループ リそな マーケットフラッシュ デイリー&ウィークリー

## ◆前日のマーケット・データ

		指標	2024/3/29	前営業日比	上昇率 (前日比)			指標	2024/3/29	前営業日比	上昇率 (前日比)			指標	2024/3/29	前営業日比	上昇率 (前日比)				
日	株式	日経平均 終値 (円)	40,369.44	+201.37	+0.50%	株式	株 式	FTSE100 (英) (pt)	7,952.62		(3/28値)	為 替	為 替	対 円	ロシアルーブル (円)	1.637	+0.001	+0.05%			
		CME日経平均先物 (円)	40,360		(3/28値)			対 円	南アフリカランド (円)	8.017	+0.027			+0.34%							
		東証プライム 出来高 (万株)	175,159	-23,585	-11.87%			対 円	ユーロドル (米ドル)	1.0790	+0.0001			+0.01%							
		売買高 (百万円)	5,089,032	+175,592	+3.57%			対 円	豪ドル (米ドル)	0.6521	+0.0005			+0.08%							
		6日騰落レシオ (%)	112.83	+10.64	+10.41%			対 円	ドルインデックス	104.49	-0.0590			-0.06%							
		25日騰落レシオ (%)	125.21	+9.10	+7.84%			対 円	日本 30年国債 (%)	1.810	+0.045			-							
		TOPIX (pt)	2,768.62	+17.81	+0.65%			対 円	日本 20年国債 (%)	1.490	+0.030			-							
		グロース250指数 (pt)	746.45	+11.66	+1.59%			対 円	日本 10年国債 (%)	0.725	+0.020			-							
		JPX400 (pt)	25,047.25	+148.41	+0.60%			対 円	日本 5年国債 (%)	0.350	+0.005			-							
		東証プライム指数 (pt)	1,425.03	+9.17	+0.65%			対 円	日本 2年国債 (%)	0.185	新発			-							
		東証プライム指数 (pt)	1,425.03	+9.17	+0.65%			対 円	米 30年国債 (%)	4.343	±0.000			-							
		株 式	ア ジ ア	ハンセン (香港) (pt)	16,541.42				(3/28値)	株 式	ア ジ ア			米	FTSE/NAREIT (pt)	23,611.45		(3/28値)	長 期 金 利	長 期 金 利	米
上海総合 (中国) (pt)	3,041.17			+30.50	+1.01%	米	S&PグローバルREIT (pt)	202.90	-0.03			-0.01%	米	日本 5年国債 (%)	0.350	+0.005	-				
ハンセンH株 (pt)	5,810.79				(3/28値)	米	S&PEuropeREIT (pt)	138.84	±0.00			±0.00%	米	日本 2年国債 (%)	0.185	新発	-				
韓国総合 (pt)	2,746.63			+0.81	+0.03%	米	ASX200 REIT (pt)	1,743.60				(3/28値)	米	米国 30年国債 (%)	4.343	±0.000	-				
加権 (台湾) (pt)	20,294.45			+147.90	+0.73%	米	米国ハイイールド債 (pt)	2,516.52	±0.00			±0.00%	米	米国 10年国債 (%)	4.200	±0.000	-				
ムンバイSENSEX (pt)	73,651.35				(3/28値)	米	欧州ハイイールド債 (pt)	446.81	±0.00			±0.00%	米	米国 5年国債 (%)	4.213	±0.000	-				
ST(シンガポール) (pt)	3,224.01			±0.00	±0.00%	米	新興国ハイイールド債 (pt)	1,459.59	±0.00			±0.00%	米	米国 2年国債 (%)	4.620	±0.000	-				
KLCI (マレーシア) (pt)	1,536.07			+5.47	+0.36%	米	米ドル (円)	151.35	-0.03			-0.02%	米	ドイツ 10年国債 (%)	2.298	±0.000	-				
SET(タイ) (pt)	1,377.94			+7.60	+0.55%	米	カナダドル (円)	111.77	-0.04			-0.03%	米	イギリス 10年国債 (%)	3.933	±0.000	-				
ジャカルタ総合 (pt)	7,288.81				(3/28値)	米	ブラジルリアル (円)	30.20	+0.01			+0.04%	米	無担保O/N (%)	0.074	-0.003	-				
イスタンブール100 (pt)	9,142.40			+62.43	+0.69%	米	メキシコペソ (円)	9.14	+0.03			+0.35%	米	円TIBOR(3M) (%)	0.26091	±0.00000	-				
フィリピン総合 (pt)	6,903.53				(3/27値)	米	ユーロ (円)	163.30	+0.03			+0.02%	米	円OIS(3M) (%)	0.07917	+0.00117	-				
VN (ベトナム) (pt)	1,284.09	-6.09	-0.47%	米	英ポンド (円)	191.03	-0.01	-0.01%	米	円OIS(6M) (%)	0.10907	+0.00107	-								
株 式	オセ ア ニ ア	ASX200 (豪) (pt)	7,896.86		(3/28値)	株 式	ア ジ ア	豪ドル (円)	98.59	-0.02	-0.02%	為 替	為 替	対 円	FFレート (%)	5.330	-	(3/28値)			
		NZX50種 (NZ) (pt)	12,105.29		(3/28値)			対 円	N Zドル (円)	90.46	+0.07			+0.07%	対 円	FF先物(第7限月)	95.120		(3/28値)		
		南米	ボベスバ (ブラジル) (pt)	128,106.10				(3/28値)	対 円	中国元 (円)	20.96			+0.01	+0.06%	対 円	ドルOIS(3M) (%)	5.31590	-0.00010	-	
		米	NYダウ (ドル)	39,807.37				(3/28値)	対 円	香港ドル (円)	19.34			+0.00	+0.01%	対 円	ユーロOIS(3M) (%)	3.85300		(3/28値)	
		NASDAQ (pt)	16,379.46		(3/28値)			対 円	韓国100ウォン (円)	11.23	-0.01			-0.11%	対 円	CRB先物指数 (pt)	290.29		(3/28値)		
		S&P500種 (pt)	5,254.35		(3/28値)			対 円	インドネシア100ルピア (円)	0.95	-0.00			-0.01%	対 円	COMEX金先物 (ドル)	2,217.40		(3/28値)		
		ラッセル2000指数	2,124.55		(3/28値)			対 円	インドルピー (円)	1.814	+0.000			+0.02%	対 円	COMEX銅先物 (ドル)	400.70		(3/28値)		
									対 円	トルコリラ (円)	4.67			+0.00	+0.04%	対 円	WTI原油先物 (ドル)	83.17		(3/28値)	
									対 円	シンガポールドル (円)	112.18			+0.08	+0.07%	対 円	その他	バルチックドライ海運 (pt)	1,821.00		(3/28値)
									対 円	タイバーツ (円)	4.16			+0.01	+0.35%	対 円	VIX指数 (pt)	13.01		(3/28値)	

◎注意事項  
 当資料に記載された情報は信頼に足る情報源から得たデータ等に基づいて作成しておりますが、その内容については明示されていると否にかかわらず、弊社がその正確性、確実性を保証するものではありません。また、ここに記載された内容が事前の連絡なしに変更されることがあります。また、当資料は情報提供を目的としており、金融商品等の売買を勧誘するものではありません。取引時期などの最終決定はお客さまご自身の判断でなされるようお願いいたします。

お問い合わせは、取引店の担当者までご連絡ください。

## ◆3/25~29市場動向

		3/25(月)	3/26(火)	3/27(水)	3/28(木)	3/29(金)
外国為替	東京					
	ドル・円(仲値)*	151.41	151.32	151.53	151.54	151.42
	ユーロ・円(仲値)*	163.60	164.11	164.11	163.97	163.38
	豪ドル・円(仲値)*	98.72	99.04	98.87	98.88	98.73
	NZドル・円(仲値)*	90.77	90.94	90.84	90.77	90.40
	ドル・円(15:30時点)	151.22	151.34	151.72	151.34	-
	ユーロ・円(15:30時点)	163.60	164.19	164.14	163.72	-
	ユーロ・ドル(15:30時点)	1.0819	1.0849	1.0826	1.0821	-
ドル円直先スワップ(3カ月、銭/ドル)	-d 209.5	-d 209.6	-d 206.7	-d 207.7	-d 207.8	
NY	ドル・円	151.42	151.56	151.33	151.38	151.35
	ユーロ・ドル	1.0837	1.0831	1.0828	1.0789	1.0790
	英ポンド・ドル	1.2636	1.2628	1.2640	1.2624	1.2623
	スイスフラン・ドル	0.8994	0.9040	0.9038	0.9017	0.9014
株式	東京					
	日経平均(225種/円)	40,414.12	40,398.03	40,762.73	40,168.07	40,369.44
	東証株価指数(TOPIX)	2,777.64	2,780.80	2,799.28	2,750.81	2,768.62
	TOPIXプライム指数	1,429.69	1,431.29	1,440.84	1,415.86	1,425.03
	JPX400	25,090.69	25,127.85	25,313.90	24,898.84	25,047.25
	東証グロース250指数	750.24	744.03	739.23	734.79	746.45
	東証1部出来高(百万株)	1,610.94	1,571.75	1,896.69	1,987.44	1,751.59
	海外					
NYダウ(ドル)	39,313.64	39,282.33	39,760.08	39,807.37	-	
ナスダック総合指数	16,384.47	16,315.70	16,399.52	16,379.46	-	
中国上海総合指数	3,026.31	3,031.48	2,993.14	3,010.66	3,041.17	
SENSEX(インド)	-	72,470.30	72,996.31	73,651.35	-	
ブラジルボエソ(指数)	126,931.47	126,863.02	127,690.62	128,106.10	-	
MICEX指数(ロシア/ドル建)	3,281.63	3,285.54	3,304.09	3,312.77	3,332.53	

\*外国為替(仲値)はりそな銀行外国為替公示相場

		3/25(月)	3/26(火)	3/27(水)	3/28(木)	3/29(金)	
国内金利	無担保コール	0.077	0.077	0.077	0.077	0.074	
	日本円TIBOR	3カ月	0.25091	0.24091	0.24091	0.26091	0.26091
		6カ月	0.24273	0.24273	0.24273	0.24273	0.24273
	円短期金利先物	24/4限	99.910	99.910	99.910	99.910	99.910
	利付2年国債(直近発行銘柄)		0.195	0.195	0.190	0.185	0.185
	利付5年国債(直近発行銘柄)		0.379	0.375	0.360	0.345	0.350
	利付10年国債(直近発行銘柄)		0.730	0.735	0.715	0.705	0.725
	利付20年国債(直近発行銘柄)		1.500	1.505	1.478	1.460	1.490
	債券先物	24/6限	145.560	145.500	145.740	145.880	145.670
	OIS/円スワップ	2年	0.31750	0.29875	0.30225	0.28875	0.28900
5年		0.54350	0.52850	0.51250	0.50750	0.49375	
10年		0.88250	0.87000	0.85250	0.84125	0.84376	
20年		1.35000	1.33625	1.31900	1.30500	1.34750	
海外金利	米金利						
	FFレート	5.31	5.31	5.31	-	-	
	TB(3カ月)	5.353	5.355	5.368	5.362	5.362	
	ターム物SOFR(3カ月)	5.30755	5.30942	5.30191	5.29823	-	
	T-NOTE(10年債)	4.245	4.232	4.190	4.200	4.200	
OIS	日本円(3カ月)	0.07875	0.07750	0.07750	0.07800	0.07917	
	米ドル(3カ月)	5.31900	5.31380	5.31310	5.31600	5.31590	
	ユーロ(3カ月)	3.87000	3.86500	3.85170	3.85300	-	
	英ポンド(3カ月)	5.18400	5.18180	5.18000	5.18332	-	
	スイスフラン(3カ月)	1.42300	1.42630	1.41350	1.41750	1.42000	
手形	豪ドル(3カ月物銀行手形)	4.35500	4.35000	4.34500	4.34500	4.34500	
	NZドル(3カ月物銀行手形)	5.63000	5.63500	5.63500	5.63500	5.63500	
商品	金(NY先物、期近)(ドル)	2,176.40	2,177.20	2,190.60	2,217.40	-	
	原油(WTI先物、期近)(ドル)	81.95	81.62	81.35	83.17	-	
	CRB先物指数	288.94	287.82	286.76	290.29	-	

(出所: Bloomberg)

◎注意事項をよくお読みください

りそなホールディングス 市場企画部



# りそな マーケットフラッシュ デイリー&ウィークリー

## ◆ 先週のマーケット動向 (3/25~29)

(出所：Bloomberg)

○東証1部33業種中 31業種が上昇 (値上がり率上位) 繊維製品指数> 不動産業指数> 建設業指数(前日)

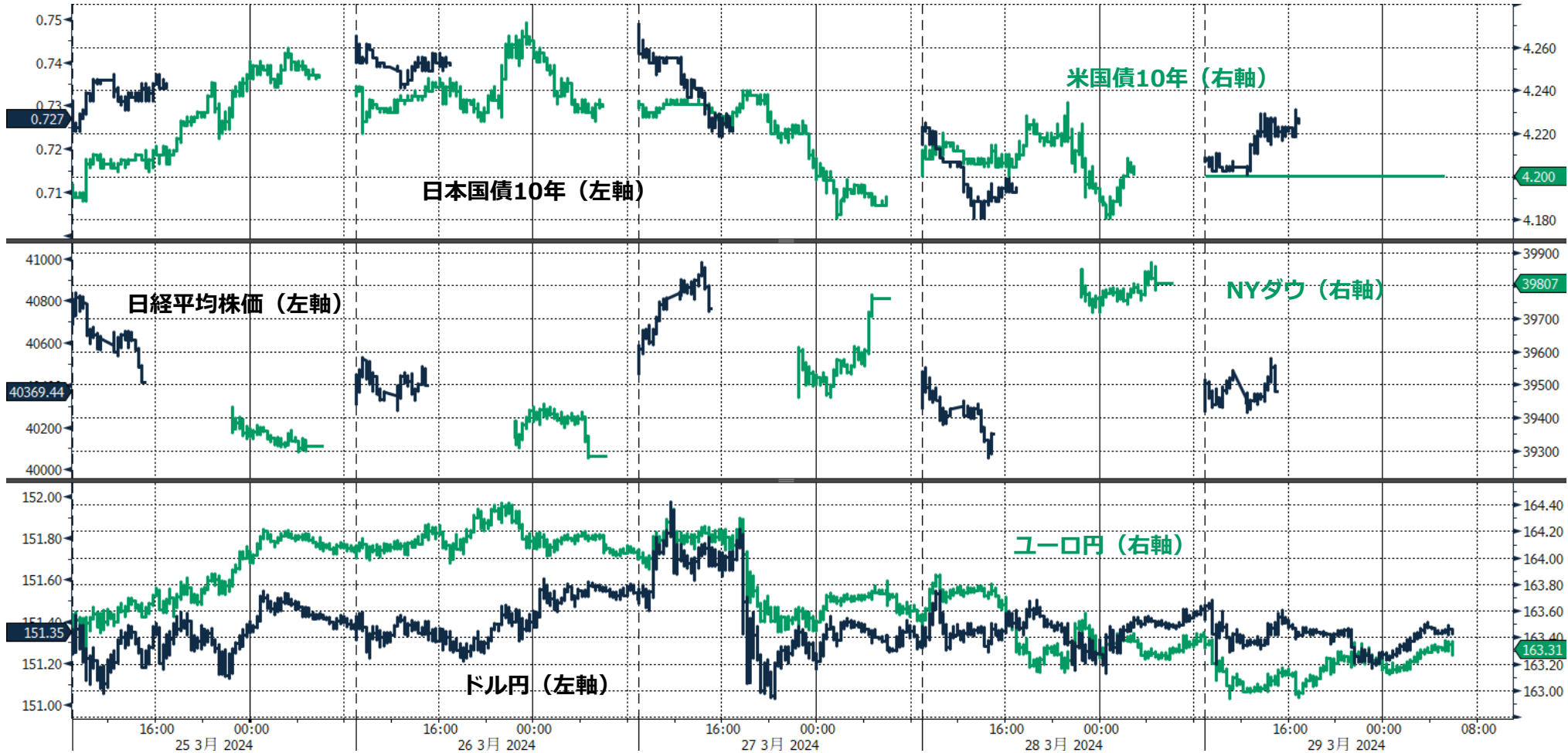
○OS&P11業種中 0業種が下落 (値下がり率上位) 不動産> コミュニケーション・サービス> エネルギー(前日)

○主要通貨強い順 EUR> JPY> GBP> USD> AUD> CAD> CHF(前日)

○東証1部33業種中 29業種が下落 (値下がり率上位) パルプ・紙> 陸運業指数> 海運業指数(前週)

○OS&P11業種中 9業種が上昇 (値上がり率上位) 公益事業> 不動産> エネルギー(前週)

○主要通貨強い順 CAD> GBP> JPY> USD> AUD> EUR> CHF(前週)



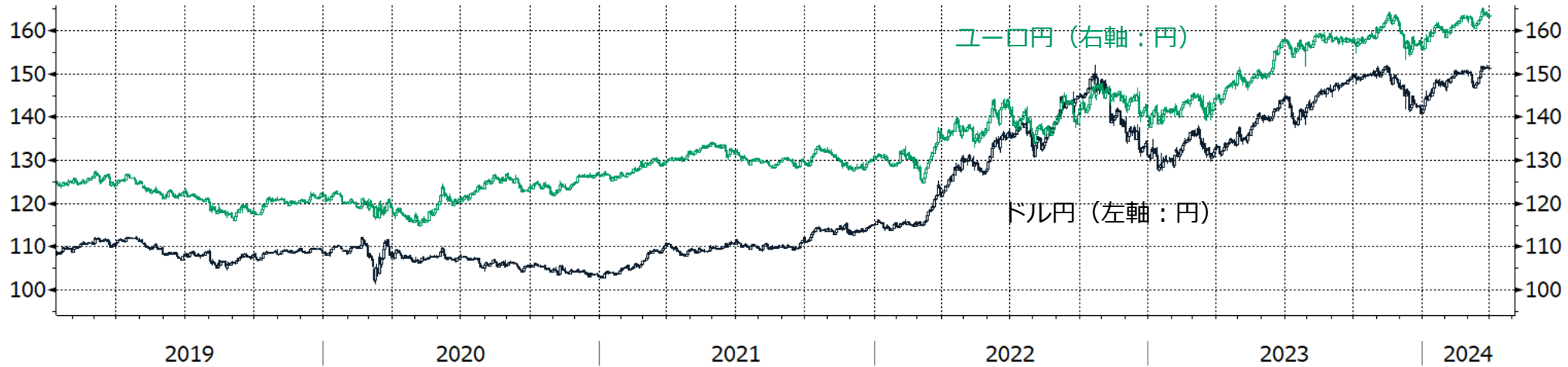
◎注意事項  
 当資料に記載された情報は信頼に足る情報源から得たデータ等に基づいて作成しておりますが、その内容については明示されていると否にかかわらず、弊社がその正確性、確実性を保証するものではありません。また、ここに記載された内容が事前の連絡なしに変更されることがあります。また、当資料は情報提供を目的としており、金融商品等の売買を勧誘するものではありません。取引時期などの最終決定はお客様ご自身の判断でなされるようお願いいたします。

お問い合わせは、取引店の担当者までご連絡ください。

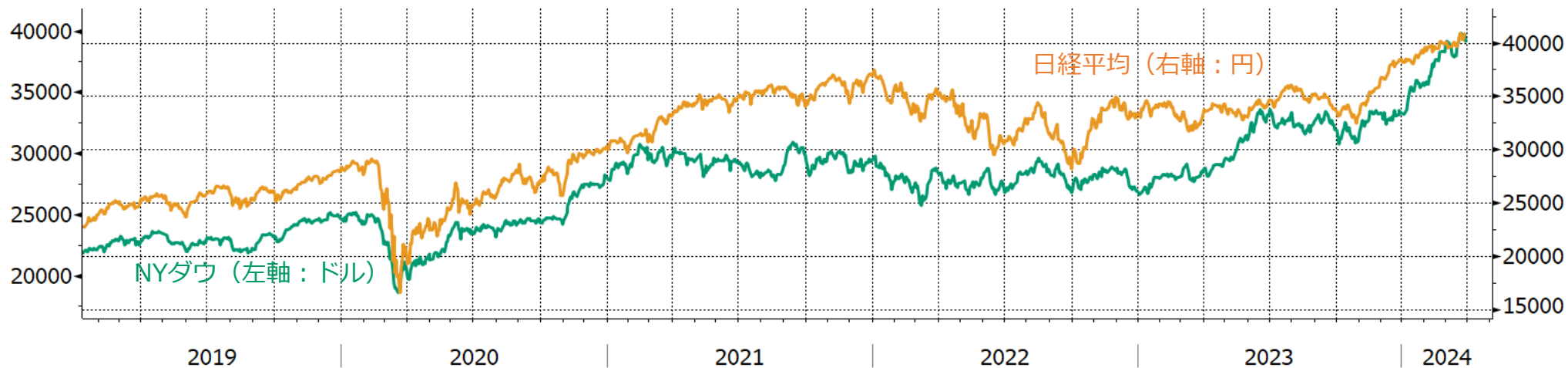
◆ チャート集① 過去の相場推移 (外国為替、株式)

(出所 : Bloomberg)

ドル円とユーロ円



日経平均とNYダウ



◎注意事項

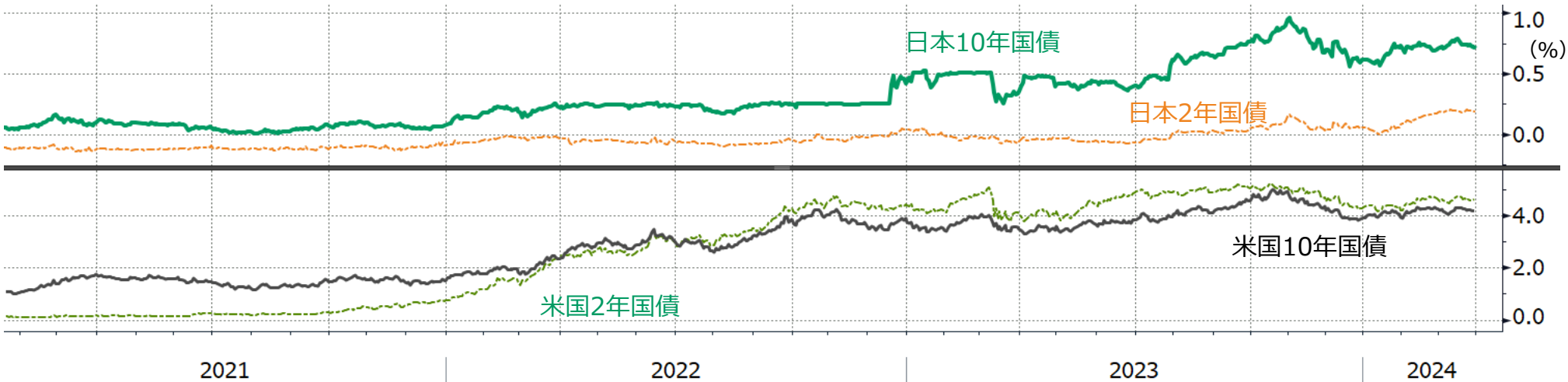
当資料に記載された情報は信頼に足る情報源から得たデータ等に基づいて作成しておりますが、その内容については明示されていると否にかかわらず、弊社がその正確性、確実性を保証するものではありません。また、ここに記載された内容が事前の連絡なしに変更されることがあります。また、当資料は情報提供を目的としており、金融商品等の売買を勧誘するものではありません。取引時期などの最終決定はお客さまご自身の判断でなされるようお願いいたします。

お問い合わせは、取引店の担当者までご連絡ください。

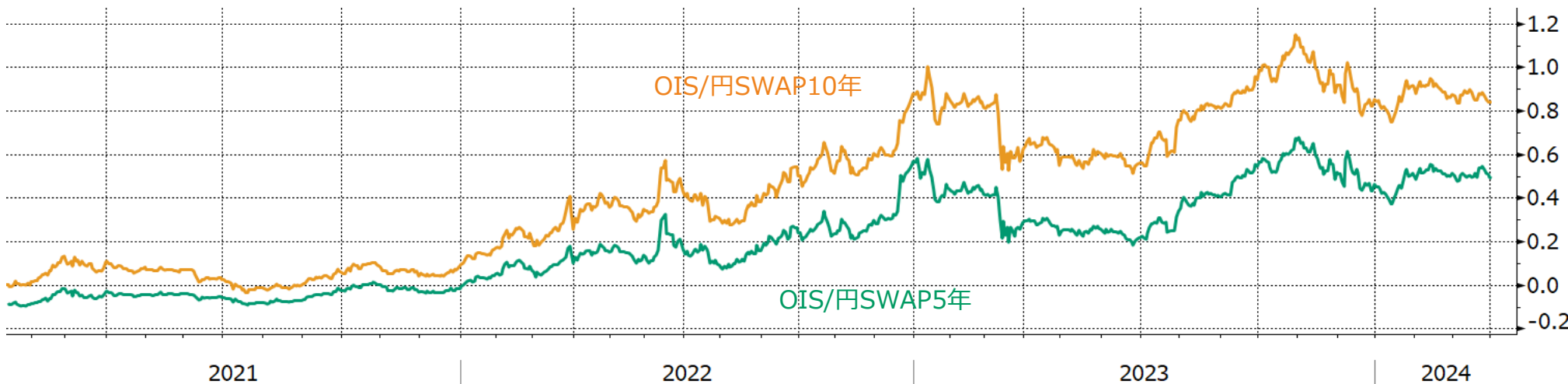
◆ チャート集② 過去の相場推移 (長期金利)

(出所: Bloomberg)

米国金利と日本金利



日本 OIS/円スワップ5年と10年



◎注意事項  
当資料に記載された情報は信頼に足る情報源から得たデータ等に基づいて作成しておりますが、その内容については明示されていると否にかかわらず、弊社がその正確性、確実性を保証するものではありません。また、ここに記載された内容が事前の連絡なしに変更されることがあります。また、当資料は情報提供を目的としており、金融商品等の売買を勧誘するものではありません。取引時期などの最終決定はお客様ご自身の判断でなされるようお願いいたします。

お問い合わせは、取引店の担当者までご連絡ください。

◎注意事項をよくお読みください

りそなホールディングス 市場企画部



# りそな マーケットフラッシュ デイリー&ウィークリー

## ◆ チャート集③ 新興国株式・商品

(出所：Bloomberg)

### 新興国株式

### 商品

中国上海総合指数

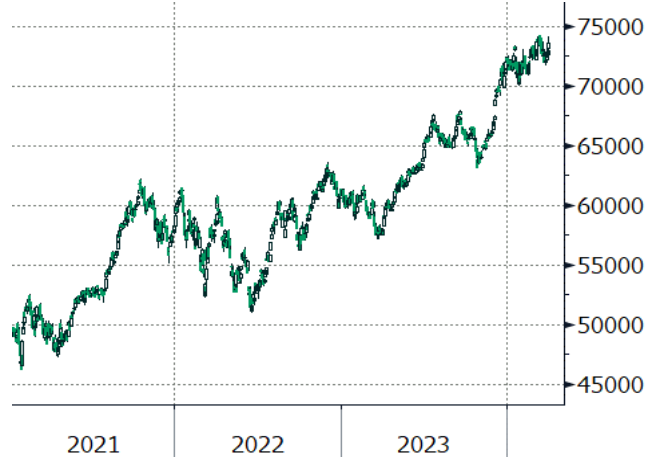
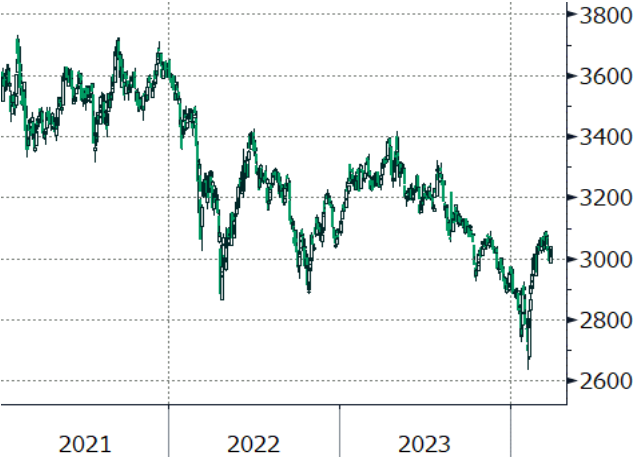
(ポイント)

インドSENSEX指数

(ポイント)

WTI原油先物 (期近物)

(ドル/バレル)



ロシアMOEX指数

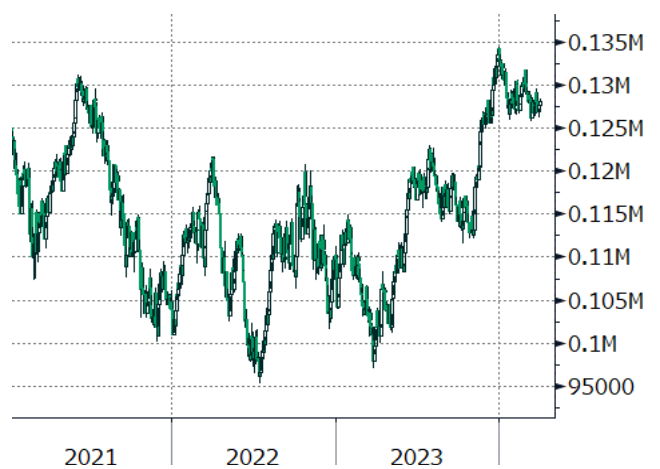
(ポイント)

ブラジルBOVESPA指数

(ポイント)

NY金先物 (期近物)

(ドル/トロイオンス)



◎注意事項  
 当資料に記載された情報は信頼に足る情報源から得たデータ等に基づいて作成しておりますが、その内容については明示されていると否にかかわらず、弊社がその正確性、確実性を保証するものではありません。また、ここに記載された内容が事前の連絡なしに変更されることがあります。また、当資料は情報提供を目的としており、金融商品等の売買を勧誘するものではありません。取引時期などの最終決定はお客さまご自身の判断でなされるようお願いいたします。

お問い合わせは、取引店の担当者までご連絡ください。



◎注意事項をよくお読みください

りそなホールディングス 市場企画部

(出所：Bloomberg)

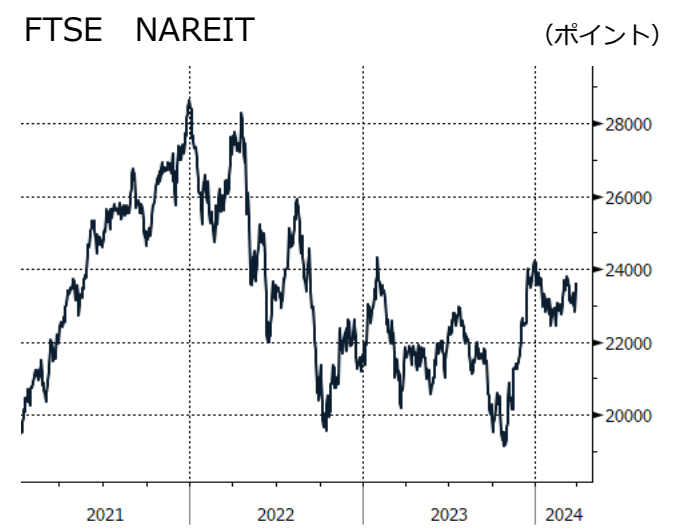
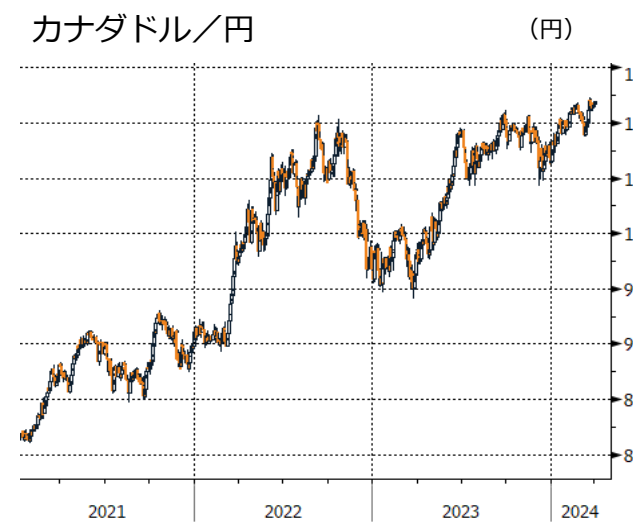
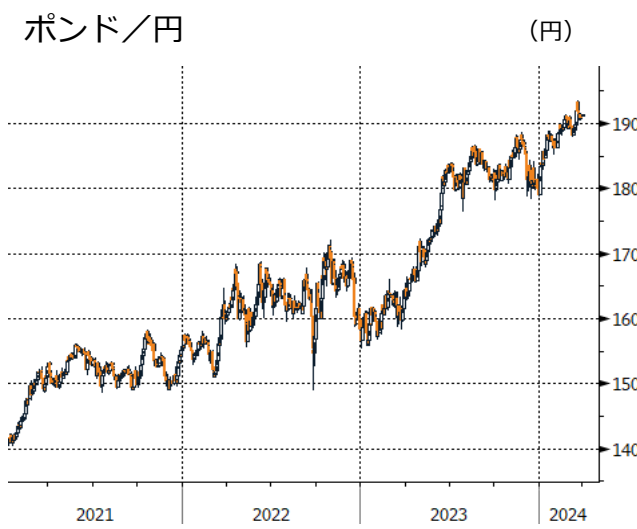
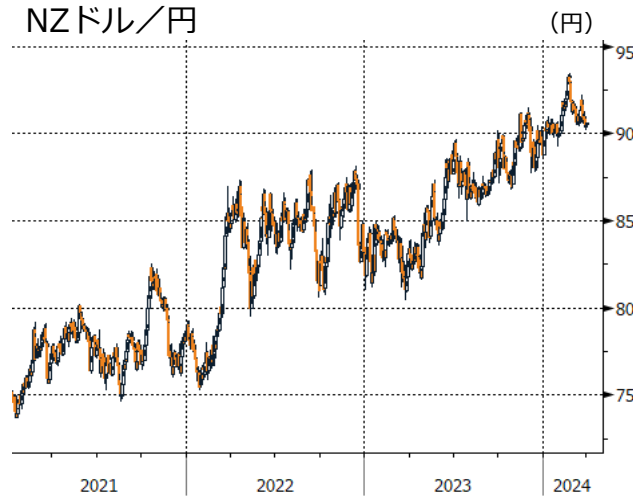
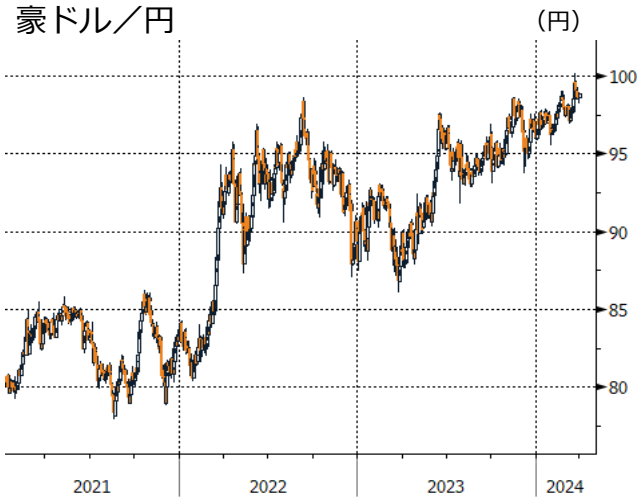


# りそな マーケットフラッシュ デイリー&ウィークリー

## ◆ チャート集④ 外国為替・REIT

### 外国為替

### REIT



12

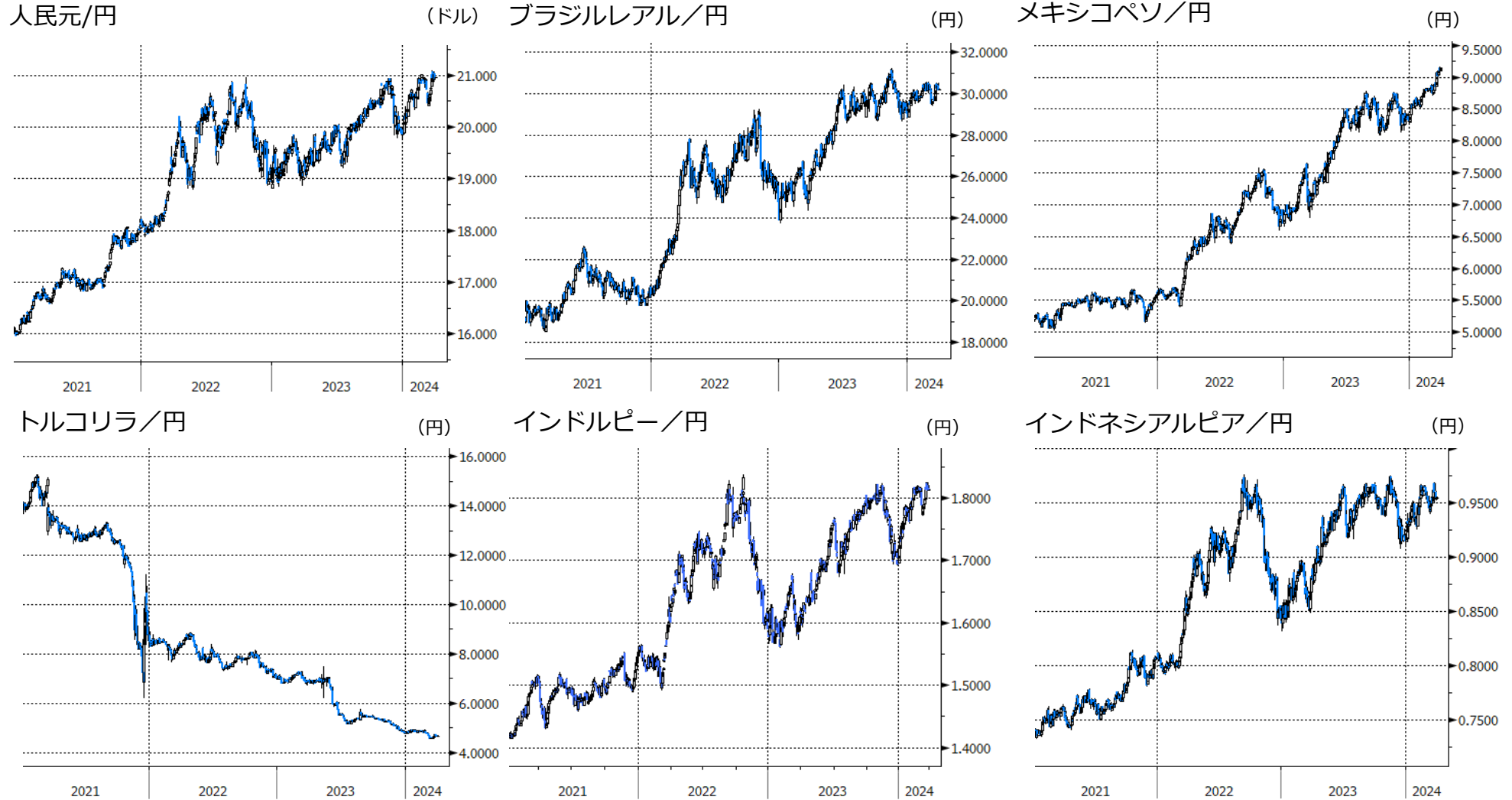
◎注意事項  
 当資料に記載された情報は信頼に足る情報源から得たデータ等に基づいて作成しておりますが、その内容については明示されていると否にかかわらず、弊社がその正確性、確実性を保証するものではありません。また、ここに記載された内容が事前の連絡なしに変更されることがあります。また、当資料は情報提供を目的としており、金融商品等の売買を勧誘するものではありません。取引時期などの最終決定はお客さまご自身の判断でなされるようお願いいたします。

お問い合わせは、取引店の担当者までご連絡ください。

◆ チャート集⑤ 新興国為替

(出所：Bloomberg)

新興国為替



◎注意事項  
当資料に記載された情報は信頼に足る情報源から得たデータ等に基づいて作成しておりますが、その内容については明示されていると否にかかわらず、弊社がその正確性、確実性を保証するものではありません。また、ここに記載された内容が事前の連絡なしに変更されることがあります。また、当資料は情報提供を目的としており、金融商品等の売買を勧誘するものではありません。取引時期などの最終決定はお客さまご自身の判断でなされるようお願いいたします。

お問い合わせは、取引店の担当者までご連絡ください。

◎注意事項をよくお読みください

りそなホールディングス 市場企画部



# りそな マーケットフラッシュ デイリー&ウィークリー

## ◆ マーケットカレンダー

	日本	米国	その他
4/1(月)	1-3月期日銀短観	3月ISM製造業景況指数	(中) 3月製造業PMI
4/2(火)	10年債入札	2月製造業受注	
4/3(水)		3月ADP雇用統計 3月ISM非製造業景況指数	
4/4(木)	30年債入札	2月貿易収支	
4/5(金)	2月家計調査	3月雇用統計	
4/8(月)	2月毎月勤労統計 (速報)  3月景気ウォッチャー調査		
4/9(火)	5年債入札	3年債入札	
4/10(水)	3月企業物価指数	10年債入札 3月CPI FOMC議事要旨	
4/11(木)	20年債入札	30年債入札 3月PPI	(欧) ECB定例理事会 (中) 3月CPI (中) 3月貿易統計
4/12(金)			



	日本	米国	その他
4/15(月)	2月機械受注	3月小売売上高 4月NY連銀製造業景況指数	(他) IMF・世界銀行総会 (~21日)
4/16(火)		3月住宅着工・許可件数	(中) 1-3月期GDP (中) 3月生産・小売・投資 (独) 4月ZEW景況指数
4/17(水)	3月貿易統計	20年債入札	
4/18(木)		3月中古住宅販売 4月フィラデルフィア連銀製造業景況指数	(他) G20財務相・中央銀行総裁会議 (於ワシントン)
4/19(金)	3月消費者物価指数		
4/22(月)			
4/23(火)	2年債入札	2年債入札 3月新築住宅販売	(欧) 4月PMI (速報値)
4/24(水)		5年債入札	(独) 4月IFO企業景況感指数
4/25(木)		1-3月期GDP (速報値) 7年債入札	
4/26(金)	植田日銀総裁定例会見  日銀金融政策決定会合 (結果発表)	3月個人所得・消費支出	

◎注意事項  
当資料に記載された情報は信頼に足る情報源から得たデータ等に基づいて作成しておりますが、その内容については明示されていると否にかかわらず、弊社がその正確性、確実性を保証するものではありません。また、ここに記載された内容が事前の連絡なしに変更されることがあります。また、当資料は情報提供を目的としており、金融商品等の売買を勧誘するものではありません。取引時期などの最終決定はお客さまご自身の判断でなされるようお願いいたします。

お問い合わせは、取引店の担当者までご連絡ください。