


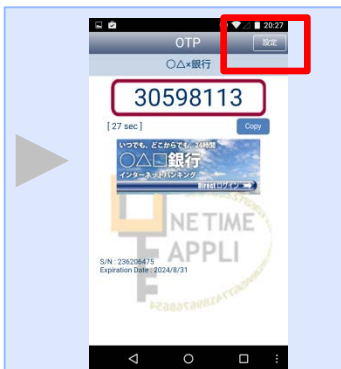
OTPアプリのバージョン確認方法

1 AndroidのOTPアプリアイコンを探します。



「ワンタイムPW」アイコンをタップし、OTPアプリを起動してください。

2 OTPアプリ画面が表示されます。




「OTP」画面で、「設定」ボタンをタップしてください。

3 「設定メニュー」画面が表示されます。



「このアプリについて」を選択してください。

4 「このアプリについて」画面が表示され、本アプリのバージョンが確認できます。



左の場合、Version2.3.0となります。