りそなグループ RESONA

りそな マーケットフラッシュ デイリー＆ウィークリー

◎注意事項をよくお読みください

りそなホールディングス　市場企画部

1. 先週(3/18～22)の相場動向

※休日の場合は前営業日データ

	3/22	3/15比		3/22	3/15比		3/22	3/15比
ドル円	151.41	2.37	日経平均(円)	40,888.43	2,180.79	日本国債(10年)	0.740	▲ 0.045
ユーロ円	163.67	1.36	DAX(指数)	18,205.94	269.29	米国債(10年)	4.198	▲ 0.108
豪ドル円	98.66	0.89	NYダウ(ドル)	39,475.90	761.13	WTI(ドル)	80.63	▲ 0.41
NZドル円	90.78	0.06	人民元円	20.95	0.24	NY金(ドル)	2,160.00	▲ 1.50

○中銀WEEK

【ポイント】

- **日本株は上昇。**円安進行が好感され週初から上昇。日米中銀会合を通過した安心感や米株高から買いが優勢となり、高値で推移した。
- **円金利は低下。**日銀会合での材料出尽くし感で週初から低下。想定通りの会合結果を受け買戻しが優勢となるもその後は新規材料がなく小動きとなった。
- **米国株は上昇**。週初はFOMCを控え様子見から小幅に上昇。FOMCで年内利下げ回数の見通しが維持されたことが好感され急伸。半導体関連株も好調で3指数が過去最高値を更新した。
- **米金利は低下**。週初インフレ懸念の継続から米金利は上昇したものの、FOMCを前に低下基調。FOMCの結果発表後は投資家のポジションカバーの動きから乱高下したが年3回の利下げ見通し維持へ安心感から低下に向かった。
- **為替はドル高・円安**。週初は様子見で小動き。日銀結果発表後に売買交錯するも次第に円売りが優勢となり円安が進行。スイス中銀の予想外の利下げを受けドル買いも強まるがドル円は介入警戒感から151円台で足踏み。

◆今週の重要日程

25日 (月)	米	2月新築住宅販売件数	
26日 (火)	日	2月企業向けサービス価格指数	
26日 (火)	米	2月耐久財受注	
26日 (火)	米	3月消費者信頼感指数	
29日 (金)	日	3月都区部CPI	
29日 (金)	日	2月労働力調査	
29日 (金)	日	2月鉱工業生産	
29日 (金)	日	2月商業動態統計	
29日 (金)	日	2月住宅着工件数	
29日 (金)	米	2月個人所得・消費支出	

2.今週（3/25～29）の見通し

○月末・年度末と米国休場に注意

- **日銀3月会合「主な意見」（28日）**：マイナス金利が解除され17年ぶりの利上げが行われた本会合。事前予想通りの内容ながら、市場の受け止めは「ハト派的」であった。注目は次回の利上げ時期に移る中で「主な意見」からそのヒントをつかむことができるだろうか。
- **米PCEデフレータ（29日）**：インフレの根強さが指摘される中でもFedは年内の利下げ見通しを変えなかった。この数字が予想以上に上振れると利下げ時期が後退するとの観測が高まる可能性もあり注意が必要だろう。
- **日本年度末＆米国休場（29日）**：ついに2023年度も終わりを迎えようとしている。年度末特有の動きには警戒が必要だ。あわせて、米国は29日が休場であり、指標やパウエル議長発言を消化するのは4月になってからになる。

為替	【ドル円】 148.00- 153.00円 【ユーロ円】 152.00- 165.00円	➢ **ドル円は下落。**日銀会合とFOMCを通過し年度内の大きな材料は出尽くした感あり。日銀の次の利上げが意識されつつあることや介入警戒感もあり、152円前後では重くなるか。 ➢ **ユーロ円は下落。**スイス中銀の利下げを受けユーロ圏の利下げも想起され上値は重い。タカ派の審議委員の講演や、「主な意見」で日銀の早期利上げの思惑が高まる可能性も。
株式	【日経平均】 39,000- 42,000円 【NYダウ】 38,500- 41,000ドル	➢ **日本株は横ばい。**日銀のマイナス金利解除は日本のデフレ脱却期待を強めた他、FOMCの結果はハト派的で楽観ムードが優勢。ただし、3月末にかけては各主体でポジション調整のための売りが出るため、上値は重くなろう。 ➢ **米国株は小幅上昇。**FOMCを通過しバリュエーションの調整は一服。ハイテク株優位な展開が続くとみられるが、決算を経て、優良銘柄への資金集中が一層加速しよう
長期金利	【日本国債】 0.70- 0.90% 【米国債】 4.10- 4.40%	➢ **日本国債は金利上昇。**日銀がマイナス金利を解除し、いったん材料出尽くし感が醸成されたが、次の利上げも意識されつつあり、緩やかな金利上昇基調は変わらず。 ➢ **米国債は金利低下。**FOMCを波乱なく通過。年内の利下げ見通しに変化なく、パウエル議長もハト派姿勢を継続したことから安心感が醸成された。緩やかな金利低下を見込む。

◎注意事項
当資料に記載された情報は信頼に足る情報源から得たデータ等に基づいて作成しておりますが、その内容については明示されていると否とにかかわらず、弊社がその正確性、確実性を保証するものではありません。また、ここに記載された内容が事前の連絡なしに変更されることがあります。また、当資料は情報提供を目的としており、金融商品等の売買を勧誘するものではありません。取引時期などの最終決定はお客さまご自身の判断でなされるようお願いいたします。
お問い合わせは、取引店の担当者までご連絡ください。

りそなグループ

りそな マーケットフラッシュ デイリー＆ウィークリー

◎注意事項をよくお読みください

りそなホールディングス　市場企画部

◆ 当グループカスタマーディーラーのドル円予想

今週の予想（ドル高 強い↑ 普通↑ ドル安 強い↓ 普通↓）

りそな（東京）											りそな（大阪）			
石井	野北	中里	伊藤	野瀬	尾上	上野	岩田	曽根	市田	五野井	鈴木	田中(春)	杉戸	中太
↑	↓	↑	↓	↑	↑	↑	↑	↑	↑	↑	↓	↑	↑	↑

埼玉りそな				関西みらい					みなと			
武富	中根	佐藤	三矢島	田中(宏)	荻窪	三好	印藤	梅田	小林	苅谷	辻村	吉本
↑	休	↓	↓	↑	↓	↓	休	↓	↑	↑	↓	休

東京15:30時点　3月22日(金)151.44 円　VS 3月29日(金)

◆ オセアニア通貨・人民元

今週の見通し
豪ドル(円)
95.00-100.50
NZドル(円)
87.00-92.00

豪ドル円、NZドル円は上昇。先週のオセアニア通貨は中銀ウィークの通過や、市場予想を上回る豪雇用統計を受け上昇。一時豪ドル円は100円台を付ける場面も。今週のオセアニア通貨も底堅い展開を見込む。先週のRBA理事会はややハト派的となったが、リスク選好の流れから上昇しやすい。27日発表の豪CPIは、1月からの小幅な加速が予想されている。

今週の見通し
ドル人民元(元)
7.15-7.25
人民元(円)
20.69-21.10

ドル人民元は上昇。先週は、FRBパウェル議長はハト派な姿勢を示したものの、FOMCで公表された景気見通しで米国経済の順調さが続くとの見通しによりドルが買われ、ドル人民元は昨年11月以来の水準へと上昇した。中国当局は人民元を防衛する姿勢を維持するものの、根強いドル高圧力によって人民元が買われにくい状況が続きそうだ。

◆ 新興国株市場（先週の動向）

中国株	中国株は下落。中国の景気支援策への期待が相場を下支えし一進一退も週末は人民元安が嫌気され下落。
インド株	インド株は上昇。経済の安定成長観測が下支えし下落場面も底堅く推移。アジア市場も堅調で買い安心感から買いが広がった。
ブラジル株	ブラジル株は上昇。週初はFOMCを控え小動きも米利下げ期待が後退しなかったことで上昇。国内利下げ実施も好感され底堅く推移。
ロシア株	ロシア株は下落。ルーブル高進行で輸出銘柄中心に売り圧力が強まり下落。値ごろ感から買われるも原油価格下落が警戒され上値は重い。

◆ 先週の経済指標等の結果

（出所：Bloomberg）

公表日	国	指標	予想	結果	前回
3/18(月)	日	1月コア機械受注（前月比）	▲ 0.7%	▲ 1.7%	1.9%
3/21(木)	欧	3月製造業PMI	47.0	45.7	46.5
3/21(木)	米	3月フィラデルフィア連銀製造業指数	▲ 2.5	3.2	5.2
3/22(金)	日	2月CPI（前年比）	2.9%	2.8%	2.2%

★日銀マイナス金利解除

- 事前に多くの観測報道があったことからサプライズにはならなかったものの、日銀は18-19日の金融政策決定会合でマイナス金利を解除し、長期金利を1%の上限を目途として0%程度に留める政策を終了させた。政策金利の引き上げという面では、2007年2月以来となり実に17年ぶりとなる金融引締めとなる。
- 公表された声明文では、「当面、緩和的な金融環境が継続すると考えている」とされ、注目された長期国債の買入れについては、これまでと概ね同程度の規模で継続されることになり、日本国債市場は落ち着いた反応を見せた。また、新規買入れが終了とされたETFとJ-REITについても大きな混乱は起きていない。
- しかし、実際にマイナス金利政策が終焉したことで、金融市場では次の政策金利引き上げを警戒する動きが強まった。まずは、来月26日の展望レポートで、日銀がどの程度、経済・物価情勢の見通しに自信を持っているのかが注目となる。

◎注意事項
当資料に記載された情報は信頼に足る情報源から得たデータ等に基づいて作成しておりますが、その内容については明示されていると否とにかかわらず、弊社がその正確性、確実性を保証するものではありません。また、ここに記載された内容が事前の連絡なしに変更されることがあります。また、当資料は情報提供を目的としており、金融商品等の売買を勧誘するものではありません。取引時期などの最終決定はお客さまご自身の判断でなされるようお願いいたします。
お問い合わせは、取引店の担当者までご連絡ください。

りそなグループ りそな マーケットフラッシュ デイリー＆ウィークリー

◎注意事項をよくお読みください

りそなホールディングス　市場企画部

◆前日のマーケット・データ

		指標	2024/3/22	前営業日比	上昇率（前日比）
株式	日	日経平均　終値 (円)	40,888.43	+72.77	+0.18%
		CME日経平均先物 (円)	40,555	-245	-0.60%
		東証プライム　出来高 (万株)	192,481	-28,984	-13.09%
		売買高 (百万円)	5,248,073	-653,355	-11.07%
		6日騰落レシオ (%)	254.65	+65.68	+34.76%
		25日騰落レシオ (%)	130.47	+9.87	+8.18%
		TOPIX (pt)	2,813.22	+17.01	+0.61%
		グロース250指数 (pt)	755.22	-0.58	-0.08%
		JPX400 (pt)	25,437.98	+127.31	+0.50%
		東証プライム指数 (pt)	1,447.98	+8.81	+0.61%
	アジア	ハンセン（香港） (pt)	16,499.47	-363.63	-2.16%
		上海総合（中国） (pt)	3,048.03	-29.08	-0.95%
		ハンセンH株 (pt)	5,757.67	-147.60	-2.50%
		韓国総合 (pt)	2,748.56	-6.30	-0.23%
		加権（台湾） (pt)	20,228.43	+29.34	+0.15%
		ムンバイSENSEX (pt)	72,831.94	+190.75	+0.26%
		ST(シンガポール) (pt)	3,217.97	-2.40	-0.07%
		KLCI（マレーシア） (pt)	1,542.39	+0.98	+0.06%
		SET(タイ) (pt)	1,381.04	-6.58	-0.47%
		ジャカルタ総合 (pt)	7,350.15	+11.80	+0.16%
		イスタンブール100 (pt)	9,111.50	-29.20	-0.32%
		フィリピン総合 (pt)	6,881.97	-81.25	-1.17%
		VN（ベトナム） (pt)	1,281.80	+5.38	+0.42%
	オセアニア	ASX200（豪） (pt)	7,770.55	-11.42	-0.15%
		NZX50種（NZ） (pt)	11,978.62	+62.91	+0.53%
	南米	ボベスパ（ブラジル） (pt)	127,027.10	-1,131.47	-0.88%
	米	NYダウ (ドル)	39,475.90	-305.47	-0.77%
		NASDAQ (pt)	16,428.82	+26.98	+0.16%
		S&P500種 (pt)	5,234.18	-7.35	-0.14%
		ラッセル2000指数	2,072.00	-26.56	-1.27%

		指標	2024/3/22	前営業日比	上昇率（前日比）
株式	欧	FTSE100（英） (pt)	7,930.92	+48.37	+0.61%
		DAX（独） (pt)	18,205.94	+26.69	+0.15%
		CAC40種（仏） (pt)	8,151.92	-27.80	-0.34%
		SMI（スイス） (pt)	11,651.99	-51.67	-0.44%
		MICEX（ロシア） (pt)	3,273.49	-13.20	-0.40%
REIT	日	東証REIT (pt)	1,817.17	+16.44	+0.91%
	米	FTSE/NAREIT (pt)	23,044.56	-298.16	-1.28%
	グ	S&PｸﾞﾛｰﾊﾞﾙREIT (pt)	199.33	-2.30	-1.14%
	欧	S&PEuropeREIT (pt)	136.51	-0.28	-0.20%
	豪	ASX200 REIT (pt)	1,693.20	+24.70	+1.48%
HY	米	米国ハイイールド債 (pt)	2,513.93	+1.30	+0.05%
	欧	欧州ハイイールド債 (pt)	446.01	-0.64	-0.14%
	新	新興国ハイイールド債 (pt)	1,456.12	+4.07	+0.28%
為替 NY17時時点	対円	米ドル (円)	151.41	-0.21	-0.14%
		カナダドル (円)	111.32	-0.75	-0.67%
		ブラジルレアル (円)	30.29	-0.16	-0.54%
		メキシコペソ (円)	9.03	-0.03	-0.30%
		ユーロ (円)	163.67	-0.99	-0.60%
		英ポンド (円)	190.77	-1.15	-0.60%
		スイスフラン (円)	168.93	+0.00	+0.00%
		豪ドル (円)	98.66	-0.96	-0.96%
		ＮＺドル (円)	90.78	-0.85	-0.93%
		中国元 (円)	20.95	-0.11	-0.55%
		香港ドル (円)	19.36	-0.02	-0.13%
		韓国100ウォン (円)	11.31	-0.15	-1.33%
		インドネシア100ルピア (円)	0.96	-0.01	-0.86%
		インドルピー (円)	1.814	-0.010	-0.54%
		トルコリラ (円)	4.72	+0.00	+0.07%
		シンガポールドル (円)	112.23	-0.58	-0.52%
		タイバーツ (円)	4.16	-0.01	-0.29%

		指標	2024/3/22	前営業日比	上昇率（前日比）
為替	対円	ロシアルーブル (円)	1.642	-0.009	-0.57%
		南アフリカランド (円)	7.964	-0.093	-1.16%
	対$	ユーロドル (米ﾄﾞﾙ)	1.0808	-0.0052	-0.48%
		豪ドル (米ドル)	0.6515	-0.0055	-0.84%
		ドルインデックス	104.43	+0.4230	+0.41%
長期金利	日	日本　30年国債 (%)	1.805	+0.005	–
		日本　20年国債 (%)	1.500	±0.000	–
		日本　10年国債 (%)	0.740	±0.000	–
		日本　5年国債 (%)	0.390	+0.009	–
		日本　2年国債 (%)	0.200	+0.005	–
	米	米国　30年国債 (%)	4.378	-0.057	–
		米国　10年国債 (%)	4.198	-0.069	–
		米国　5年国債 (%)	4.182	-0.071	–
		米国　2年国債 (%)	4.589	-0.047	–
	欧	ドイツ　10年国債 (%)	2.323	-0.082	–
		イギリス　10年国債 (%)	3.928	-0.067	–
短期金利	日	無担保O/N (%)	0.077	+0.003	–
		円TIBOR(3M) (%)	0.25091	±0.00000	–
		円OIS(3M) (%)	0.07877	-0.00003	–
		円OIS(6M) (%)	0.11250	+0.00875	–
	米	FFレート (%)	5.330	–	(3/21値)
		FF先物(第7限月)	95.085	+0.020	–
		ドルOIS(3M) (%)	5.31390	-0.00890	–
	欧	ユーロOIS(3M) (%)	3.86900	-0.01120	–
商品		CRB先物指数 (pt)	285.76	-0.80	-0.28%
		COMEX金先物 (ドル)	2,160.00	-24.70	-1.13%
		COMEX銅先物 (ドル)	400.75	-5.10	-1.26%
		WTI原油先物 (ドル)	80.63	-0.44	-0.54%
その他		バルチックドライ海運 (pt)	2,196.00	-44.00	-1.96%
		VIX指数 (pt)	13.06	+0.14	+1.08%

◎注意事項
当資料に記載された情報は信頼に足る情報源から得たデータ等に基づいて作成しておりますが、その内容については明示されていると否とにかかわらず、弊社がその正確性、確実性を保証するものではありません。また、ここに記載された内容が事前の連絡なしに変更されることがあります。また、当資料は情報提供を目的としており、金融商品等の売買を勧誘するものではありません。取引時期などの最終決定はお客さまご自身の判断でなされるようお願いいたします。
お問い合わせは、取引店の担当者までご連絡ください。

りそなグループ

りそな マーケットフラッシュ デイリー＆ウィークリー

◎注意事項をよくお読みください

りそなホールディングス　市場企画部

◆3/18～22市場動向

			3/18(月)	3/19(火)	3/20(水)	3/21(木)	3/22(金)
外国為替	東京	ドル・円(仲値)*	149.32	149.29	-	150.83	151.59
		ユーロ・円(仲値)*	162.61	162.35	-	164.93	164.70
		豪ドル・円(仲値)*	97.95	97.86	-	99.77	99.75
		NZドル・円(仲値)*	90.94	90.77	-	91.78	91.64
		ドル・円(15：30時点)	149.14	150.29	151.54	150.93	151.44
		ユーロ・円(15：30時点)	162.39	163.33	164.69	165.05	164.07
		ユーロ・ドル(15：30時点)	1.0888	1.0867	1.0868	1.0936	1.0834
		ﾄﾞﾙ円直先ｽﾌﾟﾚｯﾄﾞ(3ヵ月、銭/ドル)	-d 209.1	-d 214.6	-d 214.3	-d 209.1	-d 208.8
	NY	ドル・円	149.15	150.86	151.26	151.62	151.41
		ユーロ・ドル	1.0872	1.0866	1.0922	1.0860	1.0808
		英ポンド・ドル	1.2729	1.2722	1.2785	1.2658	1.2601
		スイスフラン・ドル	0.8878	0.8881	0.8869	0.8975	0.8975
株式	東京	日経平均（225種/円）	39,740.44	40,003.60	-	40,815.66	40,888.43
		東証株価指数（TOPIX）	2,721.99	2,750.97	-	2,796.21	2,813.22
		TOPIXプライム指数	1,400.88	1,415.79	-	1,439.17	1,447.98
		JPX400	24,629.13	24,884.79	-	25,310.67	25,437.98
		東証グロース250指数	740.45	746.07	-	755.80	755.22
		東証1部出来高（百万株）	1,848.63	1,932.54	-	2,214.65	1,924.81
	海外	NYダウ（ドル）	38,790.43	39,110.76	39,512.13	39,781.37	39,475.90
		ナスダック総合指数	16,103.45	16,166.79	16,369.41	16,401.84	16,428.82
		中国上海総合指数	3,084.93	3,062.76	3,079.69	3,077.11	3,048.03
		SENSEX（インド）	72,748.42	72,012.05	72,101.69	72,641.19	72,831.94
		ブラジルボベスパ指数	126,954.18	127,528.85	129,124.83	128,158.57	127,027.10
		MICEX指数（ロシア/ドル建）	3,296.30	3,264.97	3,267.10	3,286.69	3,273.49

*外国為替（仲値）はりそな銀行外国為替公示相場

			3/18(月)	3/19(火)	3/20(水)	3/21(木)	3/22(金)
国内金利	無担保コール	ｵｰﾊﾞｰﾅｲﾄ物	-0.003	-0.001	-	0.074	0.077
	日本円TIBOR	3ヵ月	0.19091	0.20091	-	0.25091	0.25091
		6ヵ月	0.20273	0.20273	-	0.22273	0.24273
	円短期金利先物	24/4限	99.910	99.910	-	99.910	99.910
	利付2年国債（直近発行銘柄）		0.180	0.170	-	0.195	#N/A
	利付5年国債（直近発行銘柄）		0.370	0.356	-	0.381	#N/A
	利付10年国債（直近発行銘柄）		0.755	0.725	-	0.740	#N/A
	利付20年国債（直近発行銘柄）		1.525	1.495	-	1.500	#N/A
	債券先物	24/6限	145.430	145.680	-	145.410	145.410
	OIS／円スワップ	2年	0.26375	0.28100	0.27000	0.31316	0.31875
		5年	0.49750	0.51000	0.49400	0.54125	0.54000
		10年	0.85750	0.85000	0.85100	0.87967	0.87250
		20年	1.33400	1.32350	1.35375	1.34165	1.33250
海外金利	米金利	FFレート	5.31	5.31	5.31	5.31	5.31
		TB（3ヵ月）	5.390	5.368	5.381	5.377	5.362
		ターム物SOFR（3ヵ月）	5.33251	5.33300	5.32852	5.31996	5.31248
		T-NOTE（10年債）	4.324	4.293	4.273	4.267	4.198
	OIS	日本円（3ヵ月）	0.05600	0.07250	0.07261	0.07880	0.07877
		米ドル（3ヵ月）	5.34250	5.33880	5.32350	5.32280	5.31390
		ユーロ（3ヵ月）	3.89600	3.89450	3.88780	3.88020	3.86900
		英ポンド（3ヵ月）	5.20700	5.20022	5.20051	5.18430	5.17580
		スイスフラン（3ヵ月）	1.62750	1.61160	1.59790	1.43270	1.43020
	手形	豪ドル（3ヵ月物銀行手形）	4.35500	4.34750	4.35000	4.35750	4.35000
		NZドル（3ヵ月物銀行手形）	5.64000	5.63500	5.63500	5.63500	5.63500
商品	金（NY先物、期近）（ドル）		2,164.30	2,159.70	2,161.00	2,184.70	2,160.00
	原油（WTI先物、期近）（ドル）		82.72	83.47	81.68	81.07	80.63
	CRB先物指数		287.24	286.86	285.52	286.56	285.76

（出所：Bloomberg）

◎注意事項　　お問い合わせは、取引店の担当者までご連絡ください。
当資料に記載された情報は信頼に足る情報源から得たデータ等に基づいて作成しておりますが、その内容については明示されていると否とにかかわらず、弊社がその正確性、確実性を保証するものではありません。また、ここに記載された内容が事前の連絡なしに変更されることがあります。また、当資料は情報提供を目的としており、金融商品等の売買を勧誘するものではありません。取引時期などの最終決定はお客さまご自身の判断でなされるようお願いいたします。

りそなグループ

りそな マーケットフラッシュ デイリー＆ウィークリー

◎注意事項をよくお読みください

りそなホールディングス　市場企画部

◆ 先週のマーケット動向（3/18～22）

（出所：Bloomberg）

○東証1部33業種中　29業種が上昇（値上がり率上位）ゴム製品指数＞銀行業指数＞輸送用機器指数(前日)	○東証1部33業種中　32業種が上昇（値上がり率上位）輸送用機器指数＞不動産業指数＞パルプ・紙(前週)
○S&P11業種中　8業種が下落　（値下がり率上位）不動産＞金融＞一般消費財・サービス(前日)	○S&P11業種中　10業種が上昇　（値上がり率上位）コミュニケーション・サービス＞情報技術＞資本財・サービス(前週)
○主要通貨強い順　CHF＞JPY＞USD＞GBP＞EUR＞CAD＞AUD(前日)	○主要通貨強い順　USD＞CAD＞AUD＞EUR＞GBP＞CHF＞JPY(前週)

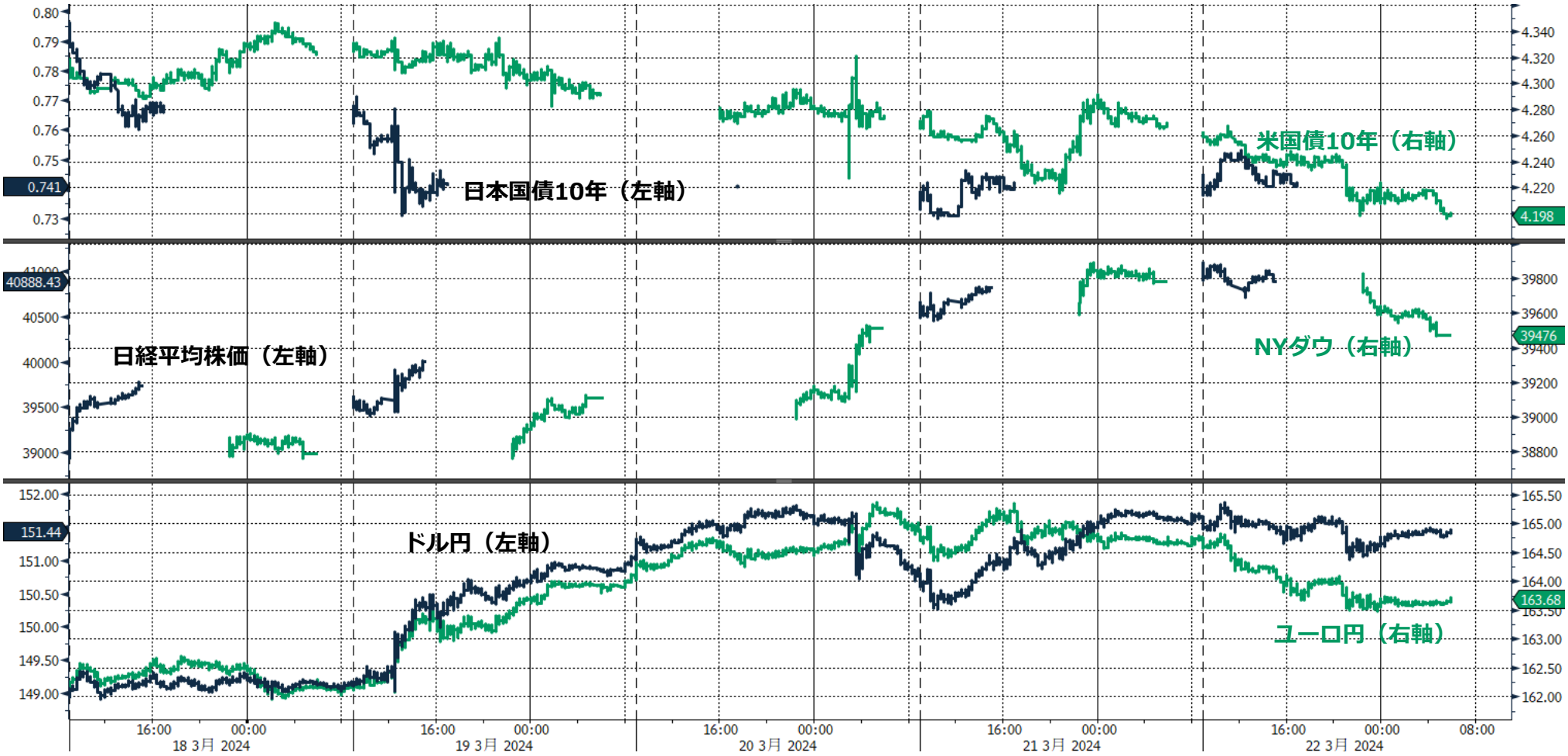

◎注意事項　　お問い合わせは、取引店の担当者までご連絡ください。
当資料に記載された情報は信頼に足る情報源から得たデータ等に基づいて作成しておりますが、その内容については明示されていると否とにかかわらず、弊社がその正確性、確実性を保証するものではありません。また、ここに記載された内容が事前の連絡なしに変更されることがあります。また、当資料は情報提供を目的としており、金融商品等の売買を勧誘するものではありません。取引時期などの最終決定はお客さまご自身の判断でなされるようお願いいたします。

りそなグループ

りそな マーケットフラッシュ デイリー＆ウィークリー

◎注意事項をよくお読みください

りそなホールディングス　市場企画部

◆ チャート集①　過去の相場推移（外国為替、株式）

（出所：Bloomberg）

ドル円とユーロ円

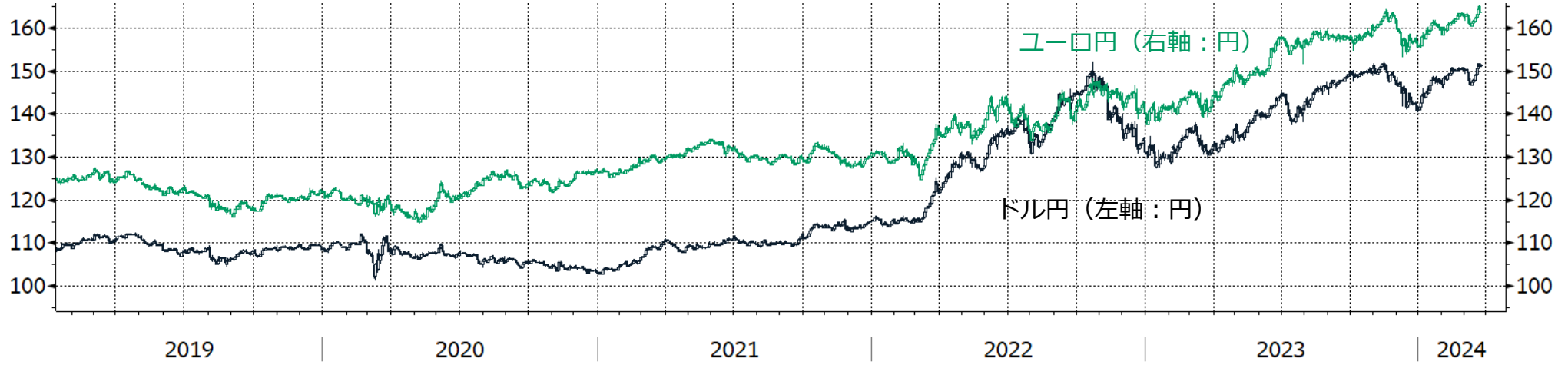

日経平均とNYダウ

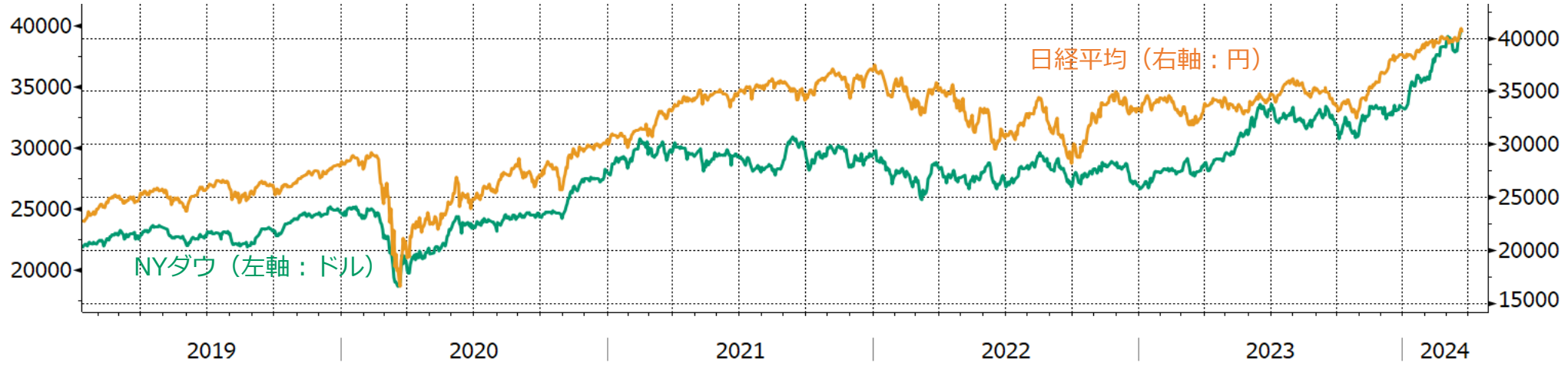

◎注意事項　　お問い合わせは、取引店の担当者までご連絡ください。
当資料に記載された情報は信頼に足る情報源から得たデータ等に基づいて作成しておりますが、その内容については明示されていると否とにかかわらず、弊社がその正確性、確実性を保証するものではありません。また、ここに記載された内容が事前の連絡なしに変更されることがあります。また、当資料は情報提供を目的としており、金融商品等の売買を勧誘するものではありません。取引時期などの最終決定はお客さまご自身の判断でなされるようお願いいたします。

りそなグループ

りそな マーケットフラッシュ デイリー＆ウィークリー

◎注意事項をよくお読みください

りそなホールディングス　市場企画部

◆ チャート集②　過去の相場推移（長期金利）

（出所：Bloomberg）

米国金利と日本金利

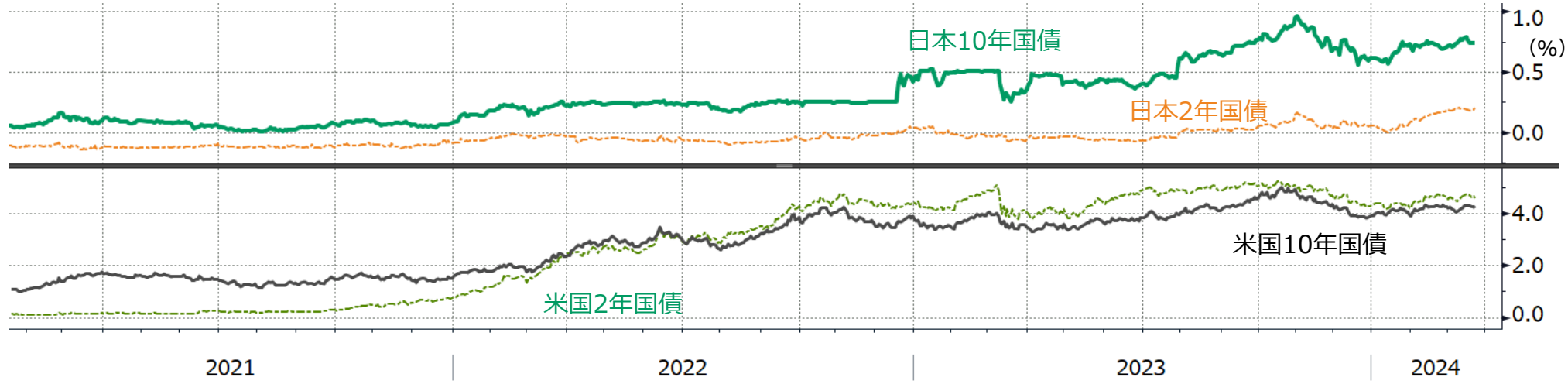

日本 OIS/円スワップ5年と10年

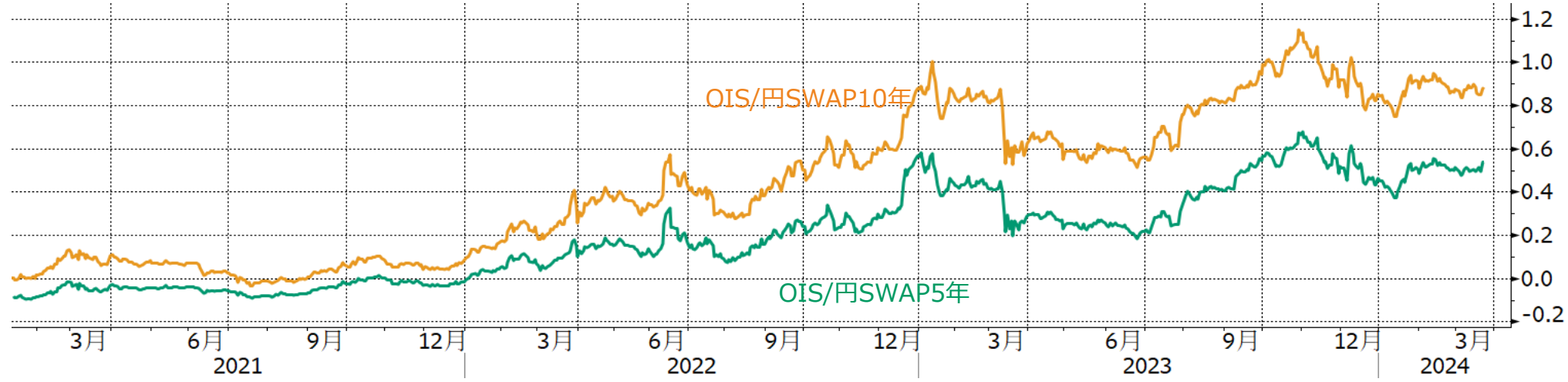

◎注意事項　　お問い合わせは、取引店の担当者までご連絡ください。
当資料に記載された情報は信頼に足る情報源から得たデータ等に基づいて作成しておりますが、その内容については明示されていると否とにかかわらず、弊社がその正確性、確実性を保証するものではありません。また、ここに記載された内容が事前の連絡なしに変更されることがあります。また、当資料は情報提供を目的としており、金融商品等の売買を勧誘するものではありません。取引時期などの最終決定はお客さまご自身の判断でなされるようお願いいたします。

りそなグループ

りそな マーケットフラッシュ デイリー＆ウィークリー

◎注意事項をよくお読みください

りそなホールディングス　市場企画部

◆ チャート集③　新興国株式・商品

（出所：Bloomberg）

新興国株式

中国上海総合指数　（ポイント）

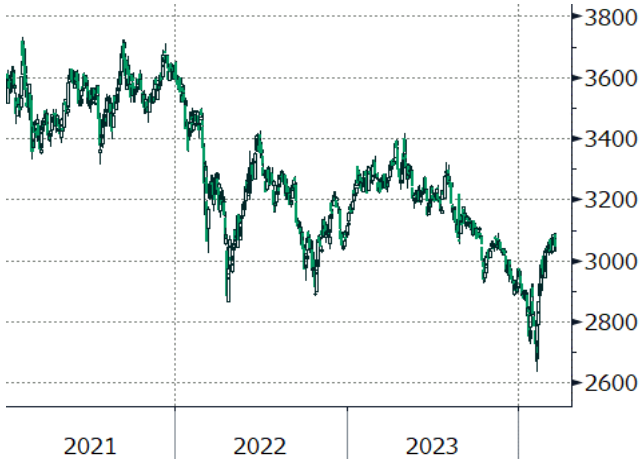

インドSENSEX指数　（ポイント）

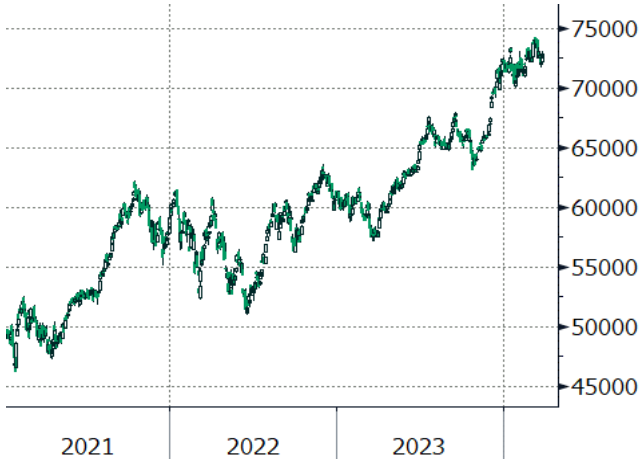

ロシアMOEX指数　（ポイント）

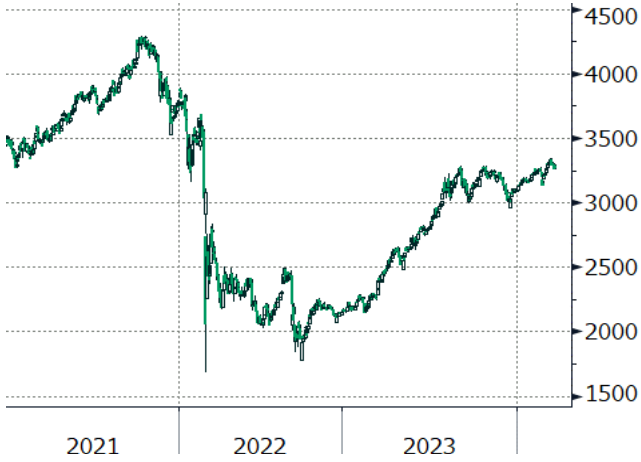

ブラジルBOVESPA指数　（ポイント）

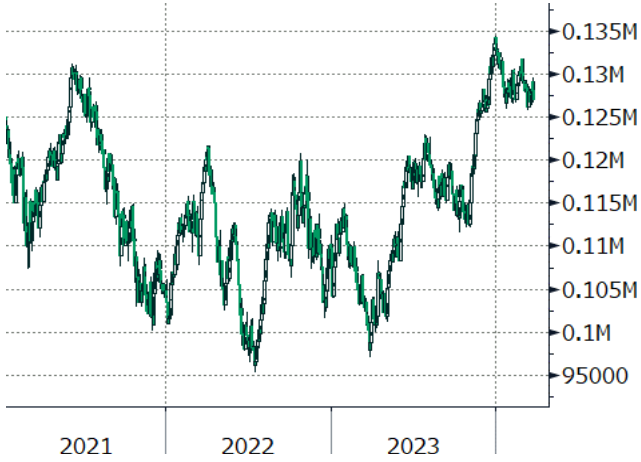

商品

WTI原油先物（期近物）　（ドル/バレル）

NY金先物（期近物）　（ドル/トロイオンス）

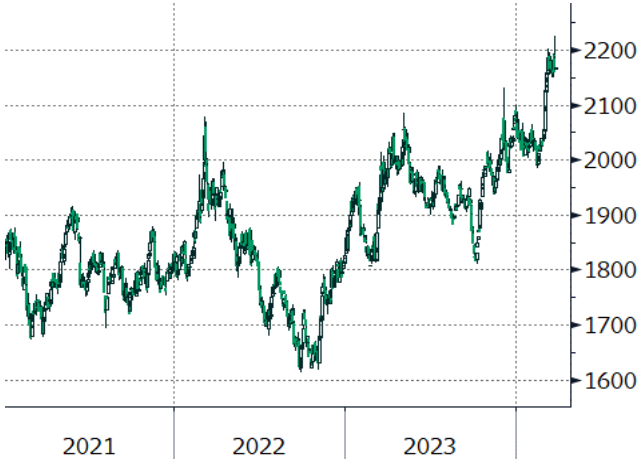

◎注意事項　　お問い合わせは、取引店の担当者までご連絡ください。
当資料に記載された情報は信頼に足る情報源から得たデータ等に基づいて作成しておりますが、その内容については明示されていると否とにかかわらず、弊社がその正確性、確実性を保証するものではありません。また、ここに記載された内容が事前の連絡なしに変更されることがあります。また、当資料は情報提供を目的としており、金融商品等の売買を勧誘するものではありません。取引時期などの最終決定はお客さまご自身の判断でなされるようお願いいたします。

りそなグループ

りそな マーケットフラッシュ デイリー＆ウィークリー

◎注意事項をよくお読みください

りそなホールディングス　市場企画部

◆ チャート集④　外国為替・REIT

（出所：Bloomberg）

外国為替

豪ドル／円　（円）

NZドル／円　（円）

ポンド／円　（円）

カナダドル／円　（円）

REIT

東証REIT指数　（ポイント）

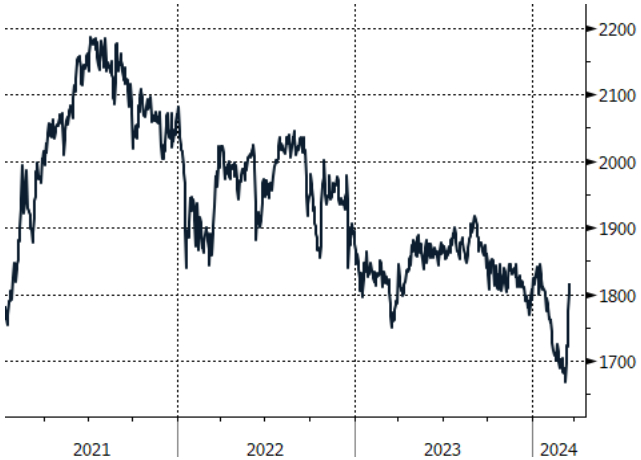

FTSE　NAREIT　（ポイント）

◎注意事項　　お問い合わせは、取引店の担当者までご連絡ください。
当資料に記載された情報は信頼に足る情報源から得たデータ等に基づいて作成しておりますが、その内容については明示されていると否とにかかわらず、弊社がその正確性、確実性を保証するものではありません。また、ここに記載された内容が事前の連絡なしに変更されることがあります。また、当資料は情報提供を目的としており、金融商品等の売買を勧誘するものではありません。取引時期などの最終決定はお客さまご自身の判断でなされるようお願いいたします。

りそなグループ

りそな マーケットフラッシュ デイリー＆ウィークリー

◎注意事項をよくお読みください

りそなホールディングス　市場企画部

◆ チャート集⑤　新興国為替

（出所：Bloomberg）

新興国為替

人民元/円

ブラジルレアル／円

メキシコペソ／円

トルコリラ／円

インドルピー／円

インドネシアルピア／円

◎注意事項　　お問い合わせは、取引店の担当者までご連絡ください。
当資料に記載された情報は信頼に足る情報源から得たデータ等に基づいて作成しておりますが、その内容については明示されていると否とにかかわらず、弊社がその正確性、確実性を保証するものではありません。また、ここに記載された内容が事前の連絡なしに変更されることがあります。また、当資料は情報提供を目的としており、金融商品等の売買を勧誘するものではありません。取引時期などの最終決定はお客さまご自身の判断でなされるようお願いいたします。

りそなグループ

りそな マーケットフラッシュ デイリー＆ウィークリー

◎注意事項をよくお読みください

りそなホールディングス　市場企画部

◆ マーケットカレンダー

	日本	米国	その他
3/25(月)	日銀金融政策決定会合議事要旨(1/22～23開催分)	2月新築住宅販売 2年債入札	
3/26(火)		3月消費者信頼感指数 5年債入札	
3/27(水)	40年債入札	7年債入札	
3/28(木)		10-12月期GDP（確定値）	
3/29(金)	2月鉱工業生産 2月住宅着工件数 2月労働力調査 2年債入札	2月個人所得・消費支出	
3/31(日)			（中）3月PMI
4/1(月)	1-3月期日銀短観	3月ISM製造業景況指数	（中）3月製造業PMI
4/2(火)	10年債入札	2月製造業受注	
4/3(水)		3月ADP雇用統計 3月ISM非製造業景況指数	
4/4(木)	30年債入札	2月貿易収支	
4/5(金)	2月家計調査	3月雇用統計	

	日本	米国	その他
4/8(月)	2月毎月勤労統計（速報） 3月景気ウォッチャー調査		
4/9(火)	5年債入札	3年債入札	
4/10(水)	3月企業物価指数	10年債入札 3月CPI FOMC議事要旨	
4/11(木)	20年債入札	30年債入札 3月PPI	（欧）ECB定例理事会 （中）3月CPI （中）3月貿易統計
4/12(金)			
4/15(月)	2月機械受注	3月小売売上高 4月NY連銀製造業景気指数	（他）IMF・世界銀行総会（～21日）
4/16(火)		3月住宅着工・許可件数	（中）1-3月期GDP （中）3月生産・小売・投資 （独）4月ZEW景気指数
4/17(水)	3月貿易統計	20年債入札	
4/18(木)		3月中古住宅販売 4月フィラデルフィア連銀製造業景気指数	（他）G20財務相・中央銀行総裁会議（於ワシントン）
4/19(金)	3月消費者物価指数		

◎注意事項　　お問い合わせは、取引店の担当者までご連絡ください。
当資料に記載された情報は信頼に足る情報源から得たデータ等に基づいて作成しておりますが、その内容については明示されていると否とにかかわらず、弊社がその正確性、確実性を保証するものではありません。また、ここに記載された内容が事前の連絡なしに変更されることがあります。また、当資料は情報提供を目的としており、金融商品等の売買を勧誘するものではありません。取引時期などの最終決定はお客さまご自身の判断でなされるようお願いいたします。